

陽程科技股份有限公司

一一三年股東常會議事錄

時間：中華民國 113 年 6 月 14 日（星期五）上午九時整。
地點：桃園市大園區溪海里 8 鄰聖德北路 68 號（本公司員工餐廳）。
主席：黃董事長秋逢 紀錄：黃俊諭

出席董事：黃士軒董事、蔡忠杓獨立董事

列席人員：葉振祥經理、蔡侑玲會計師

壹、出席股數：本公司已發行股份總數：普通股 62,873,008 股，
依法無表決權股數：庫藏股 2,462,000 股，
出席及委託出席股東所持有之股數：普通股 40,512,931 股（其中含
電子方式出席總股數為 10,920,592 股），出席率 67.06%。

貳、主席致詞：（略）。

參、報告事項

一、一一二年度營業報告，報請 公鑒。

說明：本公司一一二年度營業報告書，請參閱附件一（第 7-9 頁）。
（本案洽悉）

二、審計委員會審查一一二年度決算表冊報告，報請 公鑒。

說明：審計委員會審查報告書，請參閱附件二（第 10 頁）。
（本案洽悉）

三、一一二年度不分派現金股利情形報告。

說明：本公司 112 年稅後淨損 146,265,084 元，董事會於一一三年三月十二日依本公司章程擬保留盈餘不予分配。
（本案洽悉）

四、私募有價證券辦理情形報告。

說明：1.本公司前經 112 年 6 月 20 日股東常會通過，於不超過 15,719,000 股普通股之額度內辦理私募現金增資發行普通股。依證券交易法第 43 條之 6 第 7 項規定，有價證券私募得於股東會決議之日起一年內一次辦理。

2.上述私募普通股案迄今尚未實施，現因發行期限將屆，且本公司目前尚未選定符合資格之應募人，董事會於一一三年三月十二日決議擬於剩餘期限內不繼續辦理私募事宜。

（本案洽悉）

肆、承認事項

第一案 董事會提

案由：一一二年度營業報告書及財務報表案，敬請承認。

說明：1. 本公司一一二年度營業報告書、個體財務報表暨合併財務報表，業經審計委員會審查同意及董事會決議通過，其中個體財務報表暨合併財務報表經勤業眾信聯合會計師事務所蔡侑玲會計師及邱政俊會計師查核竣事，並出具無保留意見之查核報告書。

2. 一一二年度營業報告書、會計師查核報告書及個體財務報表暨合併財務報表，請參閱附件一（第 7-9 頁）及附件三（第 11-32 頁）。

決議：本案經投票表決結果，表決時出席股東表決權數 40,512,931 權，贊成權數 40,428,229 權，反對權數 5,192 權，無效權數 0 權，棄權與未投票權數 79,510 權，贊成權數占出席總表決權數 99.79%，本案照案通過。

第二案 董事會提

案由：一一二年度虧損撥補案，敬請承認。

說明：1. 本公司一一二年度虧損撥補案業經審計委員會審查同意及董事會決議通過，一一二年度虧損撥補表如下。

陽程科技股份有限公司
虧損撥補表
民國一一二年度

單位：新台幣元

期初未分配盈餘		53,465,320
加：本期淨損	(146,265,084)	
加：確定福利計劃再衡量數認列於保留盈餘	137,911	
加：處分透過其他綜合損益按公允價值衡量之權益工具投資，累積損益直接移轉至保留盈餘	295,979,162	
本期稅後淨損加計本期稅後淨損以外項目計入當年度未分配盈餘之數額		149,851,989
提列法定盈餘公積（10%）		(14,985,199)
依法提列特別盈餘公積		(85,743,839)
本期可供分配盈餘		102,588,271
期末未分配盈餘		102,588,271

董事長：黃秋逢



總經理：譚家成



會計主管：葉振祥



決議：本案經投票表決結果，表決時出席股東表決權數 40,512,931 權，贊成權數 40,459,777 權，反對權數 8,325 權，無效權數 0 權，棄權與未投票權數 44,829 權，贊成權數占出席總表決權數 99.86%，本案照案通過。

伍、選舉事項

(董事會提)

案由：全面改選董事，提請選任。

說明：1.本公司現任第十四屆董事任期將於 113 年 6 月 17 日屆滿，依規定於本次股東常會全面改選。

2.依公司章程第 13 條規定，本公司設董事五至九人，本次擬選任董事七人(含獨立董事三人)，董事之選舉採候選人提名制，由股東會就候選人名單中選任之，任期以實際改選日起算，第十五屆董事任期自 113 年 6 月 14 日起至 116 年 6 月 13 日止，任期三年，原任董事於股東會選出新任董事後解任。

3.本公司「董事選舉辦法」請參閱議事手冊附錄三。(第 41 頁)

4.董事及獨立董事候選人名單，業經董事會審查通過，其學經歷、現職及持有股數等相關資料如下：

類別	姓名	學歷	經歷	現職	持有本公司股份(股)	備註
董事	黃秋達	光武工專機械系畢	陽程科技股份有限公司董事長	陽程科技股份有限公司董事長 上海陽程科技有限公司董事長 陽程(佛山)科技有限公司董事長 陽程光電(股)公司董事長 陽程光電(上海)有限公司董事長 河北泉程工業科技有限公司董事 程瀚科技股份有限公司董事長	4,540,977	
董事	黃士軒	日本工業大學機械工程碩士	日商東芝家電技術股份有限公司工程師	陽程科技股份有限公司特助 上海陽程科技有限公司董事 陽程(佛山)科技有限公司董事 力陽投資有限公司董事長 科智企業(股)公司法人董事代表人	530,875	
董事	鴻海精密工業股份有限公司 代表人： 藍瑗文	University of Leeds. Communications Studies 靜宜大學會計系	鴻準精密股份有限公司會計主管 華準投資股份有限公司董事長 Foxconn Japan Co., Limited 監察人 New Glory Holdings Limited 董事 安永聯合會計師事務所經理	鴻海中央會計處資深處長 Foxconn Japan Co., Limited 監察人	5,180,000	

董事	吳元超	中央大學 EMBA	興普科技(股)公司創辦人	欣普資本投資(股)公司董事長 宇清數位智慧(股)公司法人董事代表人 迅智自動化科技(股)公司法人董事代表人 中大校友總會理事 中華民國卓越經理人協會副會長 電路板協會副理事 中華民國創新創業總會-投資委員會副召集人 國家品質獎審查委員	0	
獨立董事	陳忠仁	美國壬色列理工學院博士	台灣大學工商管理學系副教授 成功大學企業管理學系副教授	台灣大學工商管理學系教授 台灣大學科技政策與產業發展研究中心主任 元智大學管理學院院長 宏正自動科技股份有限公司獨立董事 崧騰企業股份有限公司獨立董事	0	繼續提名係因考量其本身具有公司治理及工商管理等專業經驗，對本公司有明顯助益。
獨立董事	周志誠	上海財經大學會計學博士 國立政治大學法律碩士在職專班畢業 國立政治大學會計碩士 國立臺灣大學商學系會計組	臻鼎控股獨立董事 台灣省會計師公會 理事長/理事 銘傳大學會計學系副教授	誠品聯合會計師事務所 所長/合夥會計師 松翰科技(股)公司獨立董事 晶宏半導體(股)公司董事 醫影(股)公司董事(法人代表)、 台北畜產運銷(股)公司監察人	0	
獨立董事	劉賢成	國立清華大學工業工程學系	深圳遠榮智能製造(股)有限公司 運營總監兼董事長特助 陽程科技(股)有限公司 董事長特助 鴻準科技(股)有限公司 資深經理 勁永國際(股)有限公司 協理	N/A	2,000	

選舉結果：

董事當選名單		
戶號或身分證明文件編號	戶名或姓名	當選權數
1	黃秋逢	94,493,165 權
34334	鴻海精密工業股份有限公司 代表人：藍瑗文	58,494,261 權
22	黃士軒	56,649,014 權
H12074****	吳元超	33,935,047 權

獨立董事當選名單		
戶號或身分證明文件編號	戶名或姓名	當選權數
A12060****	陳忠仁	15,266,203 權
A10201****	周志誠	12,207,361 權
F12137****	劉賢成	11,570,290 權

陸、其他議案

(董事會提)

案 由：解除本公司新任董事競業禁止案，提請 討論。

說 明：1.依公司法第二〇九條規定，董事為自己或他人為屬於公司營業範圍內之行為，應對股東會說明其行為之重要內容，並取得其許可。在無損及本公司利益之前提下，擬提請股東會同意解除新任董事競業禁止之限制。

2.第十五屆董事及獨立董事候選人兼任他公司職務明細如下：

候選人	姓名	(現職)公司名稱及職務
董事	黃秋逢	陽程科技股份有限公司董事長 上海陽程科技有限公司董事長 陽程(佛山)科技有限公司董事長 陽程光電(股)公司董事長 陽程光電(上海)有限公司董事長 河北泉程工業科技有限公司董事 程瀚科技股份有限公司董事長
董事	黃士軒	陽程科技股份有限公司特助 上海陽程科技有限公司董事 陽程(佛山)科技有限公司董事 力陽投資有限公司董事長
董事	鴻海精密工業股份有限公司 代表人：藍瑗文	鴻海中央會計處資深處長 Foxconn Japan Co., Limited 監察人
董事	吳元超	欣普資本投資(股)公司董事長 宇清數位智慧(股)公司法人董事代表人 迅智自動化科技(股)公司法人董事代表人 中大校友總會理事 中華民國卓越經理人協會副會長 電路板協會副理事 中華民國創新創業總會-投資委員會副召集人 國家品質獎審查委員

獨立董事	陳忠仁	台灣大學工商管理學系教授 台灣大學科技政策與產業發展研究中心主任 元智大學管理學院院長 宏正自動科技股份有限公司獨立董事 崧騰企業股份有限公司獨立董事
獨立董事	周志誠	誠品聯合會計師事務所 所長/合夥會計師 松翰科技(股)公司獨立董事 晶宏半導體(股)公司董事 醫影(股)公司董事(法人代表)、 台北畜產運銷(股)公司監察人

決議：本案經投票表決結果，表決時出席股東表決權數 40,512,931 權，贊成權數 40,431,215 權，反對權數 13,044 權，無效權數 0 權，棄權與未投票權數 68,672 權，贊成權數占出席總表決權數 99.79%，本案照案通過。

柒、臨時動議：無

捌、散會(同日上午九時二十一分)

(於股東會議事進行期間並無股東提問，本議事錄僅記載會議之要旨，詳細內容以現場錄音錄影為準)

陽程科技股份有限公司
一一二年度營業報告書

壹、一一二年度營業報告

一、營業計畫實施成果

民國一一二年度本公司合併營業收入為 1,199,185 仟元，較民國一一一年度 1,740,809 仟元，減少 541,624 仟元，一一二年度稅後虧損歸屬母公司業主 146,265 仟元，基本每股虧損為 2.42 元。

單位：新台幣仟元

項目	112 年	111 年	增減金額
營業收入	1,199,185	1,740,809	(541,624)
已實現營業毛利	333,292	446,022	(112,730)
營業損益	(180,651)	(65,467)	(115,184)
稅後淨損益歸屬母公司業主	(146,265)	102,638	(248,903)
EPS(元)	(2.42)	1.68	(4.10)

二、預算執行情形：本公司及子公司民國一一二年未公開財務預測，故無預算達成情形。

三、財務收支及獲利能力分析

單位：新台幣仟元

		112 年	111 年	
財務收支	營業收入	1,199,185	1,740,809	
	營業毛利	333,292	446,022	
	稅前淨利(損)	(138,982)	105,240	
獲利能力	資產報酬率(%)	(4.20)	2.69	
	股東權益報酬率(%)	(6.25)	4.35	
	佔實收資本 額比率(%)	營業利益	(28.73)	(10.41)
		稅前純益	(22.11)	16.74
	純益率(%)	(12.26)	5.85	
每股盈餘(元)	(2.42)	1.68		

四、產品研發成果

1. 美國門框自動組裝系統
2. 多用途 AMR 無人車開發
3. 軟硬板系統設備開發
4. 小型物流迴流線開發
5. AR 產業之貼合製程及設備開發
6. 半導體級高階塗佈製程研究
7. Mico LED 面板設備
8. CCL 產業之雷射加熱模組開發

貳、一一三年度營業計畫概要

一、經營方針

本公司專精於自動化系統設備之研發、設計與製造，因應產業發展趨勢，積極開發符合客戶需求的自動化製程設備，提供客戶整體全方位的技術服務，並與客戶建立緊密的合作關係，我們秉持『滿足客戶、共創未來』的經營方針以及『如期、如質、如價』的品質政策，以『誠信、熱情、創新、專業、積極、彈性』的核心價值，整合內部資源，以持續精進，強化競爭優勢與利基。

二、預期銷售數量及其依據

本公司根據內部控制管理辦法「銷售及收款循環」之「銷售預測作業」中之相關預測程序，再考量本身產業景氣循環情形，訂定未來年度預計產品之銷售數量及金額。

三、重要之產銷政策

1、行銷策略方面

- (1) 滿足客戶為最高指導原則，提供專業機、電、軟技術整合服務，與高性價智能自動化製造輸出，協助客戶爭取有利商機。
- (2) 秉持「誠信、負責、創新、服務」的企業經營理念，提升企業競爭力。
- (3) 從設備製造邁向智能製造自動化整合解決方案供應商。
- (4) 開發智慧自主移動式機器人架構，彈性對應工廠自動化應用。
- (5) 拓展國際市場，建立海外技術合作，增加核心價值與量能。
- (6) 提升快捷客服支援反應及服務能量。

2、生產及品質策略方面

- (1) 開發新原物料供應商，以求良性競爭降低產品成本並確保關鍵性零組件貨源與品質。
- (2) 外部嚴格執行供應商資質管理；內部落實不讓不良品流入下工序之品質政策，如期如質交付客戶。強化執行供應商評鑑制度，每年檢討汰換不適合供應商，專注優質供應鏈關係，落實本公司“以滿足客戶為最高指導原則”之品質政策。
- (3) 從異常數、工期、工業安全、庫存等全面品管;強化異常統計分析，依影響程度訂定教育訓練課程或技術通報，避免重複異常降低成本以達成公司品質目標。
- (4) 強化生產製造整合，提昇產品製造層次，以增進生產效率及降低生產成本。
- (5) 加強整合集團資源，建立最有效率之生產管理模式以增加市場競爭力。

四、未來公司發展策略

短期策略

延伸核心業務，擴大營運規模：

1. 精密真空貼合設備應用於電子產品及車載顯示屏。
2. 工業製造智能生產自動化系統整合。
3. 精密塗佈貼合設備應用於先進半導體封裝與生物晶片製程。
4. PCB/CCL 智能製造生產設備。
5. 玻纖產業智能製造生產設備。

中期策略

聚焦主力業務，展現企業價值：

1. 專業機、電、軟技術整合規畫與設計，高質量設備製造輸出，提供全方位自動化設備服務平台。
2. 秉持「誠信、負責、創新、服務」的企業經營理念，提升企業形象與核心競爭力。
3. 從設備製造邁向智能自動化製程解決方案供應商。
4. 整合開發智慧自主移動式機器人架構，彈性對應工廠物流自動化應用。

長期策略

投資未來趨勢、拓展營運市場：

1. ESG 永續智慧賦能，提供節能設備落實碳管理。
2. 開拓國際市場技術合作，延伸自動化整合服務。

五、外部競爭環境、法規環境及總體經營環境之影響

過去幾年的全球一些重大事件發展對經濟留下可觀的影響。儘管全球發達經濟體的通貨膨脹明顯趨緩，但利率仍居高不下，各國央行不願過早行動，人們對於通貨膨脹是否已得到控制心存疑慮，利率何時能下降尚無定論。

全球經濟增長將明顯「疲軟」，不排除技術性經濟衰退的可能性，已有預期指出，與 2023 年相比，2024 年全球 GDP 增長不會有太大變化，預測會放緩，主要國際機構均預期今年全球經濟成長率將低於去年。

展望 2024 年台灣經濟，隨著美、中兩大經濟體分別面臨消費及投資的不利因素困擾，雖然其他主要經濟體如歐洲表現可望回溫，新興市場及開發中經濟體的經濟表現也優於 2023 年，但仍難以支撐美、中經濟疲軟的局勢，故國際主要預測機構皆認為 2024 年全球經濟成長速度較 2023 年略低，不過仍預期全球商品貿易呈現復甦態勢。

本公司持續努力耕耘自動化設備市場，面對全球經濟仍面臨嚴峻挑戰及不確定性，公司除了掌握核心技術，強化市場耕耘外，未來的挑戰之一將是低碳的課題，本公司將環保節能融入商業模式中並且遵循公司治理法規及永續經營的初衷。

此外，持續保持市場敏銳度及技術優勢，對不同產業推出相對應客製化設備，並堅持核心價值，持續追求卓越，投入利基型、高性價比產品開發，展望未來，本公司仍寄予厚望並保持正面的看法，審慎樂觀，穩健經營，將持續強化核心競爭力並提昇公司價值，期許股東、客戶及員工共享一個豐碩的經營成果。

董事長:黃秋逢



總經理: 譚家成



會計主管:葉振祥



陽程科技股份有限公司
審計委員會審查報告書

本公司一一二年度營業報告書、個體財務報表、合併財務報表暨虧損撥補案，業經審計委員會審查同意及董事會決議通過，其中個體財務報表及合併財務報表並經勤業眾信聯合會計師事務所蔡侑玲會計師、邱政俊會計師查核竣事，並出具無保留意見之查核報告，爰依證券交易法第十四條之四及公司法第二百零一十九條之規定，繕具報告如上，敬請 鑒察。

此 致

一一三年股東常會

陽程科技股份有限公司



審計委員會

召集人 翁軟綺



中 華 民 國 一 一 三 年 三 月 一 十 二 日

Deloitte.

勤業眾信

勤業眾信聯合會計師事務所
110016 台北市信義區松仁路100號20樓

會計師查核報告

Deloitte & Touche
20F, Taipei Nan Shan Plaza
No. 100, Songren Rd.,
Xinyi Dist., Taipei 110016, Taiwan

陽程科技股份有限公司 公鑒：

Tel: +886 (2) 2725-9988
Fax: +886 (2) 4051-6888
www.deloitte.com.tw

查核意見

陽程科技股份有限公司民國 112 年及 111 年 12 月 31 日之個體資產負債表，暨民國 112 年及 111 年 1 月 1 日至 12 月 31 日之個體綜合損益表、個體權益變動表、個體現金流量表，以及個體財務報告附註（包括重大會計政策彙總），業經本會計師查核竣事。

依本會計師之意見，上開個體財務報告在所有重大方面係依照證券發行人財務報告編製準則編製，足以允當表達陽程科技股份有限公司民國 112 年及 111 年 12 月 31 日之個體財務狀況，暨民國 112 年及 111 年 1 月 1 日至 12 月 31 日之個體財務績效及個體現金流量。

查核意見之基礎

本會計師係依照會計師受託查核簽證財務報表規則及審計準則執行查核工作。本會計師於該等準則下之責任將於會計師查核個體財務報告之責任段進一步說明。本會計師所隸屬事務所受獨立性規範之人員已依會計師職業道德規範，與陽程科技股份有限公司保持超然獨立，並履行該規範之其他責任。本會計師相信已取得足夠及適切之查核證據，以作為表示查核意見之基礎。

關鍵查核事項

關鍵查核事項係指依本會計師之專業判斷，對陽程科技股份有限公司民國 112 年度個體財務報告之查核最為重要之事項。該等事項已於查核個體財務報告整體及形成查核意見之過程中予以因應，本會計師並不對該等事項單獨表示意見。

茲對陽程科技股份有限公司民國 112 年度個體財務報告之關鍵查核事項敘明如下：

銷貨收入認列

陽程科技股份有限公司於民國 112 年度自動化設備之生產銷貨收入淨額為新台幣 678,864 仟元，約佔個體財務報告營業收入淨額 92%，對於個體財務報告影響重大，而營業收入又具有先天之高度風險，因此本會計師將自動化設備之銷貨收入認列真實性列為關鍵查核事項。

請參閱財務報告附註四(十三)與收入相關之會計政策及附註二十攸關揭露資訊。

本會計師對此項關鍵查核事項之主要查核程序包括：

1. 瞭解並測試與銷貨收入認列相關之主要內部控制之設計及執行有效性；
2. 取得民國 112 年度自動化設備之銷貨收入明細，並抽樣執行細項證實測試，查核交易憑證及期後收款情形，以確認銷貨收入認列之真實性；
3. 抽樣檢視期後銷貨退回及折讓發生情形與期後收款有無異常。

管理階層與治理單位對個體財務報告之責任

管理階層之責任係依照證券發行人財務報告編製準則編製允當表達之個體財務報告，且維持與個體財務報告編製有關之必要內部控制，以確保個體財務報告未存有導因於舞弊或錯誤之重大不實表達。

於編製個體財務報告時，管理階層之責任亦包括評估陽程科技股份有限公司繼續經營之能力、相關事項之揭露，以及繼續經營會計基礎之採用，除非管理階層意圖清算陽程科技股份有限公司或停止營業，或除清算或停業外別無實際可行之其他方案。

陽程科技股份有限公司之治理單位（含審計委員會）負有監督財務報導流程之責任。

會計師查核個體財務報告之責任

本會計師查核個體財務報告之目的，係對個體財務報告整體是否存有導因於舞弊或錯誤之重大不實表達取得合理確信，並出具查核報告。合理確信係高度確信，惟依照審計準則執行之查核工作無法保證必能偵出個體財務報告存有之重大不實表達。不實表達可能導因於舞弊或錯誤。如不實表達之個

別金額或彙總數可合理預期將影響個體財務報告使用者所作之經濟決策，則被認為具有重大性。

本會計師依照審計準則查核時，運用專業判斷及專業懷疑。本會計師亦執行下列工作：

1. 辨認並評估個體財務報告導因於舞弊或錯誤之重大不實表達風險；對所評估之風險設計及執行適當之因應對策；並取得足夠及適切之查核證據以作為查核意見之基礎。因舞弊可能涉及共謀、偽造、故意遺漏、不實聲明或踰越內部控制，故未偵出導因於舞弊之重大不實表達之風險高於導因於錯誤者。
2. 對與查核攸關之內部控制取得必要之瞭解，以設計當時情況下適當之查核程序，惟其目的非對陽程科技股份有限公司內部控制之有效性表示意見。
3. 評估管理階層所採用會計政策之適當性，及其所作會計估計與相關揭露之合理性。
4. 依據所取得之查核證據，對管理階層採用繼續經營會計基礎之適當性，以及使陽程科技股份有限公司繼續經營之能力可能產生重大疑慮之事件或情況是否存在重大不確定性，作出結論。本會計師若認為該等事件或情況存在重大不確定性，則須於查核報告中提醒個體財務報告使用者注意個體財務報告之相關揭露，或於該等揭露係屬不適當時修正查核意見。本會計師之結論係以截至查核報告日所取得之查核證據為基礎。惟未來事件或情況可能導致陽程科技股份有限公司不再具有繼續經營之能力。
5. 評估個體財務報告（包括相關附註）之整體表達、結構及內容，以及個體財務報告是否允當表達相關交易及事件。
6. 對於陽程科技股份有限公司內組成個體之財務資訊取得足夠及適切之查核證據，以對個體財務報告表示意見。本會計師負責查核案件之指導、監督及執行，並負責形成陽程科技股份有限公司查核意見。

本會計師與治理單位溝通之事項，包括所規劃之查核範圍及時間，以及重大查核發現（包括於查核過程中所辨認之內部控制顯著缺失）。

本會計師亦向治理單位提供本會計師所隸屬事務所受獨立性規範之人員已遵循會計師職業道德規範中有關獨立性之聲明，並與治理單位溝通所有可能被認為會影響會計師獨立性之關係及其他事項（包括相關防護措施）。

本會計師從與治理單位溝通之事項中，決定對陽程科技股份有限公司民國 112 年度個體財務報告查核之關鍵查核事項。本會計師於查核報告中敘明該等事項，除非法令不允許公開揭露特定事項，或在極罕見情況下，本會計師決定不於查核報告中溝通特定事項，因可合理預期此溝通所產生之負面影響大於所增進之公眾利益。

勤業眾信聯合會計師事務所

會計師 蔡 侑 玲

蔡 侑 玲



金融監督管理委員會核准文號
金管證審字第 1100356048 號

會計師 邱 政 俊

邱 政 俊



金融監督管理委員會核准文號
金管證六字第 0930160267 號

中 華 民 國 113 年 3 月 25 日



陽明建設股份有限公司
陽明資產負債表
民國 112 年 12 月 31 日

單位：新台幣仟元

代 碼	資 產	112年12月31日			111年12月31日		
		金	額	%	金	額	%
	流動資產 (附註四)						
1100	現金及約當現金 (附註四及六)	\$	652,023	23	\$	774,771	23
1136	按攤銷後成本衡量之金融資產—流動 (附註四、九及二八)		-	-		17,632	-
1140	合約資產—流動 (附註四及二十)		159,892	5		88,164	3
1170	應收帳款—淨額 (附註四、十及二十)		52,690	2		199,406	6
1200	其他應收款 (附註四)		45,915	2		3,998	-
1210	其他應收款—關係人 (附註四及二七)		391	-		2,536	-
1220	本期所得稅資產 (附註四及二二)		1,655	-		715	-
1310	存貨 (附註四及十一)		132,982	5		397,423	12
1421	預付貨款 (附註二七)		26,161	1		18,226	-
1429	其他預付款		4,101	-		8,245	-
11XX	流動資產總計		<u>1,075,810</u>	<u>38</u>		<u>1,511,116</u>	<u>44</u>
	非流動資產						
1510	透過損益按公允價值衡量之金融資產—非流動 (附註四及七)		37,846	1		30,099	1
1517	透過其他綜合損益按公允價值衡量之金融資產—非流動 (附註四及八)		18,871	1		109,164	3
1550	採用權益法之投資 (附註四及十二)		1,089,994	38		1,113,716	33
1600	不動產、廠房及設備 (附註四、十三及二八)		546,832	19		553,475	16
1755	使用權資產 (附註四及十四)		3,775	-		6,065	-
1821	其他無形資產 (附註四)		14,300	1		6,796	-
1840	遞延所得稅資產 (附註四及二二)		57,405	2		64,689	2
1920	存出保證金 (附註四)		3,855	-		843	-
1990	其他非流動資產		949	-		9,225	1
15XX	非流動資產總計		<u>1,773,827</u>	<u>62</u>		<u>1,894,072</u>	<u>56</u>
1XXX	資 產 總 計		<u>\$ 2,849,637</u>	<u>100</u>		<u>\$ 3,405,188</u>	<u>100</u>
	負債及權益						
	流動負債 (附註四)						
2130	合約負債—流動 (附註二十)	\$	84,376	3	\$	257,267	8
2170	應付帳款		116,595	4		192,197	6
2180	應付帳款—關係人 (附註二七)		31,561	1		119,411	4
2200	其他應付款 (附註十六)		73,442	3		134,725	4
2220	其他應付款—關係人 (附註二七)		14,462	-		14,509	-
2250	負債準備—流動 (附註四及十七)		19,491	1		3,010	-
2280	租賃負債—流動 (附註四及十四)		2,630	-		4,271	-
2320	一年內到期之長期借款 (附註十五及二八)		30,769	1		49,231	1
2399	其他流動負債		4,979	-		5,591	-
21XX	流動負債總計		<u>378,305</u>	<u>13</u>		<u>780,212</u>	<u>23</u>
	非流動負債						
2540	長期借款 (附註十五及二八)		38,461	1		110,769	3
2550	負債準備—非流動 (附註四及十七)		17,422	1		35,790	1
2570	遞延所得稅負債 (附註四及二二)		72,564	2		76,241	2
2580	租賃負債—非流動 (附註四及十四)		1,355	-		465	-
2640	淨確定福利負債—非流動 (附註四及十八)		460	-		3,575	-
2650	採用權益法之投資貸餘 (附註四及十二)		17,345	1		17,697	1
25XX	非流動負債總計		<u>147,607</u>	<u>5</u>		<u>244,537</u>	<u>7</u>
2XXX	負債總計		<u>525,912</u>	<u>18</u>		<u>1,024,749</u>	<u>30</u>
	權益 (附註四、八、十八、十九及二二)						
	股本						
3110	普通股股本		628,730	22		628,730	18
	資本公積						
3210	股票發行溢價		1,384,141	49		1,384,141	41
3240	處分資產增益		2,322	-		2,322	-
3200	資本公積總計		<u>1,386,463</u>	<u>49</u>		<u>1,386,463</u>	<u>41</u>
	保留盈餘						
3310	法定盈餘公積		275,637	10		264,447	8
3320	特別盈餘公積		56,945	2		55,243	2
3350	未分配盈餘		203,317	7		187,178	5
3300	保留盈餘總計		<u>535,899</u>	<u>19</u>		<u>506,868</u>	<u>15</u>
	其他權益						
3410	國外營運機構財務報表換算之兌換差額	(102,593)	(4)	(88,458)	(3)
3420	透過其他綜合損益按公允價值衡量之金融資產未實現利益	(40,081)	(1)	(31,529)	(1)
3400	其他權益總計	(142,674)	(5)	(56,929)	(2)
3500	庫藏股票	(84,693)	(3)	(84,693)	(2)
3XXX	權益總計		<u>2,323,725</u>	<u>82</u>		<u>2,380,439</u>	<u>70</u>
	負債與權益總計		<u>\$ 2,849,637</u>	<u>100</u>		<u>\$ 3,405,188</u>	<u>100</u>

後附之附註係本個體財務報告之一部分。

董事長：黃秋達



經理人：譚家成



會計主管：葉振祥



陽程科技股份有限公司

個體綜合損益表

民國 112 年及 111 年 1 月 1 日至 12 月 31 日

單位：新台幣仟元，惟每股
(虧損)盈餘為元

代 碼		112年度		111年度	
		金 額	%	金 額	%
4110	銷貨收入 (附註四、二十及二七)	\$ 735,799	100	\$ 1,450,766	100
5110	銷貨成本 (附註四、十一、十八、二一及二七)	<u>451,200</u>	<u>61</u>	<u>1,056,669</u>	<u>73</u>
5900	營業毛利	<u>284,599</u>	<u>39</u>	<u>394,097</u>	<u>27</u>
	營業費用 (附註四、十、十八、二十、二一及二七)				
6100	推銷費用	58,352	8	70,233	5
6200	管理費用	112,815	15	121,814	8
6300	研究發展費用	209,917	29	205,485	14
6450	預期信用減損損失	<u>55,499</u>	<u>8</u>	<u>14,135</u>	<u>1</u>
6000	營業費用合計	<u>436,583</u>	<u>60</u>	<u>411,667</u>	<u>28</u>
6900	營業淨損	(<u>151,984</u>)	(<u>21</u>)	(<u>17,570</u>)	(<u>1</u>)
	營業外收入及支出				
7100	利息收入 (附註四)	12,302	2	8,367	-
7130	股利收入 (附註四)	-	-	9,643	1
7190	其他收入 (附註二一及二七)	8,250	1	16,608	1
7220	租賃修改利益	12	-	-	-
7230	外幣兌換利益 (附註四)	2,388	-	115,085	8
7235	透過損益按公允價值衡量之金融資產利益 (損失) (附註四)	1,687	-	(5,814)	(1)
7590	什項支出	(225)	-	(46)	-
7630	外幣兌換損失 (附註四)	(4,400)	-	(15,083)	(1)

(接次頁)

(承前頁)

代 碼		112年度		111年度	
		金 額	%	金 額	%
7050	財務成本 (附註四及二一)	(\$ 1,941)	-	(\$ 3,316)	-
7070	採用權益法認列之子公司及關聯企業損失份額 (附註四及十二)	(5,213)	(1)	(2,420)	-
7000	營業外收入及支出合計	<u>12,860</u>	<u>2</u>	<u>123,024</u>	<u>8</u>
7900	稅前淨 (損) 利	(139,124)	(19)	105,454	7
7950	所得稅費用 (附註四及二二)	(7,141)	(1)	(2,816)	-
8200	本年度淨 (損) 利	(<u>146,265</u>)	(<u>20</u>)	<u>102,638</u>	<u>7</u>
	其他綜合損益				
	不重分類至損益之項目				
8311	確定福利計畫之再衡量數 (附註四及十八)	138	-	11,185	1
8316	透過其他綜合損益按公允價值衡量之權益工具投資未實現評價利益 (損失) (附註四)	<u>224,370</u>	<u>31</u>	(<u>22,633</u>)	(<u>2</u>)
8310	後續可能重分類至損益之項目	<u>224,508</u>	<u>31</u>	(<u>11,448</u>)	(<u>1</u>)
8361	國外營運機構財務報表換算之兌換差額 (附註四)	(17,669)	(2)	15,623	1

(接次頁)

(承前頁)

代 碼		112年度		111年度	
		金 額	%	金 額	%
8399	與可能重分類之項目相關之所得稅 (附註四及二)	\$ 3,534	-	(\$ 3,124)	-
8360		(14,135)	(2)	12,499	1
8300	本年度其他綜合損益 (稅後淨額)	210,373	29	1,051	-
8500	本年度綜合損益總額	\$ 64,108	9	\$ 103,689	7
	每股 (虧損) 盈餘 (附註二)				
9750	基 本	(\$ 2.42)		\$ 1.68	
9850	稀 釋	(\$ 2.42)		\$ 1.66	

後附之附註係本個體財務報告之一部分。

董事長：黃秋逢



經理人：譚家成



會計主管：葉振祥





民國 112 年 12 月 31 日

單位：新台幣千元

代碼	普通股本 (附註四及十九)	資本公積 (附註四及十九)	處分資產增溢 (附註四及十九)	合計 (附註四及十九)	保留盈餘 (附註四、十八及十九)	特別盈餘公積	\$ 55,243	國外營運機構 財務報表換算 之兌換差額 (\$ 100,957)	透過其他綜合 損益按公允 價值衡量之 金融資產 未實現(損)益 (\$ 54,162)	庫藏股票 (附註四及十九)	權益總額 (\$ 2,305,700)
A1	\$ 634,730	\$ 1,397,476	\$ 2,322	\$ 1,399,798	\$ 264,447						
D1	-	-	-	-	-	-	-	-	-	-	102,638
D3	-	-	-	-	-	-	-	12,499	(22,633)	-	1,051
D5	-	-	-	-	-	-	-	12,499	(22,633)	-	103,689
L1	-	-	-	-	-	-	-	-	-	(28,950)	(28,950)
L3	(6,000)	(13,335)	-	(13,335)	-	-	-	-	-	21,265	-
Z1	628,730	1,384,141	2,322	1,386,463	264,447	55,243	(88,458)	31,529	(84,693)		2,380,439
B1	-	-	-	-	11,190	-	-	-	-	-	-
B3	-	-	-	-	-	1,702	-	-	-	-	-
B5	-	-	-	-	-	-	-	-	-	-	(120,822)
D1	-	-	-	-	-	-	-	-	-	-	(146,265)
D3	-	-	-	-	-	-	-	-	138	-	210,373
D5	-	-	-	-	-	-	-	-	224,370	-	64,108
Q1	-	-	-	-	-	-	-	-	(295,980)	-	-
Z1	\$ 628,730	\$ 1,384,141	\$ 2,322	\$ 1,386,463	\$ 275,637	\$ 56,945	(\$ 102,593)	(\$ 40,081)	(\$ 84,693)		\$ 2,323,725

後附之附註係本個體財務報告之一部分。



董事長：黃秋逢



經理人：謝家成



會計主管：蔡振祥

陽程科技股份有限公司

個體現金流量表

民國 112 年及 111 年 1 月 1 日至 12 月 31 日

單位：新台幣仟元




代 碼		112年度	111年度
	營業活動之現金流量		
A10000	本年度稅前淨(損)利	(\$ 139,124)	\$ 105,454
A20010	收益費損項目		
A20100	折舊費用	20,313	23,829
A20200	攤銷費用	5,226	3,098
A20300	預期信用減損損失	55,499	14,135
A20400	透過損益按公允價值衡量金融 資產之淨(利益)損失	(1,687)	5,814
A20900	財務成本	1,941	3,316
A21200	利息收入	(12,302)	(8,367)
A21300	股利收入	-	(9,643)
A22300	採用權益法之子公司及關聯企 業損失份額	5,213	2,420
A22900	租賃修改利益	(12)	-
A23900	與子公司及關聯企業之未實現 利益	488	2,125
A24100	未實現外幣兌換損失(利益)	8,268	(23,103)
A29900	提列負債準備	5,241	20,334
A30000	營業資產及負債之淨變動數		
A31125	合約資產	(127,137)	(89,005)
A31130	應收票據	-	100
A31150	應收帳款	142,206	(79,958)
A31180	其他應收款	2,827	8,115
A31190	其他應收款－關係人	2,404	3,404
A31200	存 貨	264,441	134,876
A31220	預付貨款	(7,935)	87,799
A31230	其他預付款	4,144	11,820
A32125	合約負債	(172,891)	(159,068)
A32150	應付帳款	(75,585)	(70,828)
A32160	應付帳款－關係人	(91,974)	120,341
A32180	其他應付款	(61,304)	37,649
A32190	其他應付款－關係人	(47)	281
A32200	負債準備	(7,128)	(6,462)

(接次頁)

(承前頁)

代 碼		112年度	111年度
A32230	其他流動負債	(\$ 612)	(\$ 922)
A32240	淨確定福利負債—非流動	(2,977)	(2,906)
A33000	營運產生之現金	(182,504)	134,648
A33300	支付之利息	(1,920)	(3,161)
A33500	支付之所得稅	(940)	(568)
AAAA	營業活動之淨現金流(出)入	(185,364)	130,919
投資活動之現金流量			
B00020	處分透過其他綜合損益按公允價值 衡量之金融工具	270,117	-
B00050	處分按攤銷後成本衡量之金融資產	17,632	33,018
B00100	取得透過損益按公允價值衡量之金 融工具	(6,060)	-
B02700	購置不動產、廠房及設備	(8,503)	(16,128)
B03700	存出保證金增加	(1,612)	-
B03800	存出保證金減少	-	18,264
B04500	購置無形資產	(5,120)	(6,226)
B06700	其他非流動資產減少	-	405
B07100	預付設備款增加	(479)	(5,483)
B07500	收取之利息	12,104	8,342
B07600	收取之股利	-	9,643
BBBB	投資活動之淨現金流入	278,079	41,835
籌資活動之現金流量			
C00100	短期借款增加	-	100,000
C00200	短期借款減少	-	(210,000)
C01700	償還長期借款	(90,770)	-
C04020	租賃負債本金償還	(3,871)	(5,952)
C04500	發放現金股利	(120,822)	-
C04900	購買庫藏股票	-	(26,006)
CCCC	籌資活動之淨現金流出	(215,463)	(141,958)
EEEE	現金及約當現金淨(減少)增加	(122,748)	30,796
E00100	年初現金及約當現金餘額	774,771	743,975
E00200	年底現金及約當現金餘額	\$ 652,023	\$ 774,771

後附之附註係本個體財務報告之一部分。

董事長：黃秋逢  經理人：譚家成  會計主管：葉振祥 

會計師查核報告

陽程科技股份有限公司 公鑒：

查核意見

陽程科技股份有限公司及其子公司民國 112 年及 111 年 12 月 31 日之合併資產負債表，暨民國 112 年及 111 年 1 月 1 日至 12 月 31 日之合併綜合損益表、合併權益變動表、合併現金流量表，以及合併財務報表附註（包括重大會計政策彙總），業經本會計師查核竣事。

依本會計師之意見，上開合併財務報表在所有重大方面係依照證券發行人財務報告編製準則及經金融監督管理委員會認可並發布生效之國際財務報導準則、國際會計準則、解釋及解釋公告編製，足以允當表達陽程科技股份有限公司及其子公司民國 112 年及 111 年 12 月 31 日之合併財務狀況，暨民國 112 年及 111 年 1 月 1 日至 12 月 31 日之合併財務績效及合併現金流量。

查核意見之基礎

本會計師係依照會計師受託查核簽證財務報表規則及審計準則執行查核工作。本會計師於該等準則下之責任將於會計師查核合併財務報表之責任段進一步說明。本會計師所隸屬事務所受獨立性規範之人員已依會計師職業道德規範，與陽程科技股份有限公司及其子公司保持超然獨立，並履行該規範之其他責任。本會計師相信已取得足夠及適切之查核證據，以作為表示查核意見之基礎。

關鍵查核事項

關鍵查核事項係指依本會計師之專業判斷，對陽程科技股份有限公司及其子公司民國 112 年度合併財務報表之查核最為重要之事項。該等事項已於查核合併財務報表整體及形成查核意見之過程中予以因應，本會計師並不對該等事項單獨表示意見。

茲對陽程科技股份有限公司及其子公司民國 112 年度合併財務報表之關鍵查核事項敘明如下：

銷貨收入認列

陽程科技股份有限公司及其子公司於民國 112 年度自動化設備之生產銷貨收入淨額為新台幣 1,111,446 仟元，約佔合併財務報表營業收入淨額 93%，對於合併財務報表影響重大，而營業收入又具有先天之高度風險，因此本會計師將自動化設備之銷貨收入認列真實性列為關鍵查核事項。

請參閱財務報表附註四(十四)與收入相關之會計政策及附註二二攸關揭露資訊。

本會計師對此項關鍵查核事項之主要查核程序包括：

1. 瞭解並測試與銷貨收入認列相關之主要內部控制之設計及執行有效性；
2. 取得民國 112 年度自動化設備之銷貨收入明細，並抽樣執行細項證實測試，查核交易憑證及期後收款情形，以確認銷貨收入認列之真實性；
3. 抽樣檢視期後銷貨退回及折讓發生情形與期後收款有無異常。

其他事項

陽程科技股份有限公司業已編製民國 112 及 111 年度之個體財務報告，並經本會計師出具無保留意見之查核報告在案，備供參考。

管理階層與治理單位對合併財務報表之責任

管理階層之責任係依照證券發行人財務報告編製準則及經金融監督管理委員會認可並發布生效之國際財務報導準則、國際會計準則、解釋及解釋公告編製允當表達之合併財務報表，且維持與合併財務報表編製有關之必要內部控制，以確保合併財務報表未存有導因於舞弊或錯誤之重大不實表達。

於編製合併財務報表時，管理階層之責任亦包括評估陽程科技股份有限公司及其子公司繼續經營之能力、相關事項之揭露，以及繼續經營會計基礎之採用，除非管理階層意圖清算陽程科技股份有限公司及其子公司或停止營業，或除清算或停業外別無實際可行之其他方案。

陽程科技股份有限公司及其子公司之治理單位（含審計委員會）負有監督財務報導流程之責任。

會計師查核合併財務報表之責任

本會計師查核合併財務報表之目的，係對合併財務報表整體是否存有導因於舞弊或錯誤之重大不實表達取得合理確信，並出具查核報告。合理確信係高度確信，惟依照審計準則執行之查核工作無法保證必能偵出合併財務報表存有之重大不實表達。不實表達可能導因於舞弊或錯誤。如不實表達之個別金額或彙總數可合理預期將影響合併財務報表使用者所作之經濟決策，則被認為具有重大性。

本會計師依照審計準則查核時，運用專業判斷及專業懷疑。本會計師亦執行下列工作：

1. 辨認並評估合併財務報表導因於舞弊或錯誤之重大不實表達風險；對所評估之風險設計及執行適當之因應對策；並取得足夠及適切之查核證據以作為查核意見之基礎。因舞弊可能涉及共謀、偽造、故意遺漏、不實聲明或踰越內部控制，故未偵出導因於舞弊之重大不實表達之風險高於導因於錯誤者。
2. 對與查核攸關之內部控制取得必要之瞭解，以設計當時情況下適當之查核程序，惟其目的非對陽程科技股份有限公司及其子公司內部控制之有效性表示意見。
3. 評估管理階層所採用會計政策之適當性，及其所作會計估計與相關揭露之合理性。
4. 依據所取得之查核證據，對管理階層採用繼續經營會計基礎之適當性，以及使陽程科技股份有限公司及其子公司繼續經營之能力可能產生重大疑慮之事件或情況是否存在重大不確定性，作出結論。本會計師若認為該等事件或情況存在重大不確定性，則須於查核報告中提醒合併財務報表使用者注意合併財務報表之相關揭露，或於該等揭露係屬不適當時修正查核意見。本會計師之結論係以截至查核報告日所取得之查核證據為基礎。惟未來事件或情況可能導致陽程科技股份有限公司及其子公司不再具有繼續經營之能力。
5. 評估合併財務報表（包括相關附註）之整體表達、結構及內容，以及合併財務報表是否允當表達相關交易及事件。

6. 對於集團內組成個體之財務資訊取得足夠及適切之查核證據，以對合併財務報表表示意見。本會計師負責集團查核案件之指導、監督及執行，並負責形成集團查核意見。

本會計師與治理單位溝通之事項，包括所規劃之查核範圍及時間，以及重大查核發現（包括於查核過程中所辨認之內部控制顯著缺失）。

本會計師亦向治理單位提供本會計師所隸屬事務所受獨立性規範之人員已遵循會計師職業道德規範中有關獨立性之聲明，並與治理單位溝通所有可能被認為會影響會計師獨立性之關係及其他事項（包括相關防護措施）。

本會計師從與治理單位溝通之事項中，決定對陽程科技股份有限公司及其子公司民國 112 年度合併財務報表查核之關鍵查核事項。本會計師於查核報告中敘明該等事項，除非法令不允許公開揭露特定事項，或在極罕見情況下，本會計師決定不於查核報告中溝通特定事項，因可合理預期此溝通所產生之負面影響大於所增進之公眾利益。

勤業眾信聯合會計師事務所

會計師 蔡 侑 玲

蔡 侑 玲



會計師 邱 政 俊

邱 政 俊



金融監督管理委員會核准文號
金管證審字第 1100356048 號

金融監督管理委員會核准文號
金管證六字第 0930160267 號

中 華 民 國 113 年 3 月 25 日



陽程和信有限公司

民國 112 年 12 月 31 日

單位：新台幣仟元

代 碼	資 產	112年12月31日		111年12月31日	
		金 額	%	金 額	%
	流動資產 (附註四)				
1100	現金及約當現金 (附註四及六)	\$ 1,190,544	39	\$ 1,105,339	29
1136	按攤銷後成本衡量之金融資產—流動 (附註四、九及三十)	183,037	6	225,458	6
1140	合約資產—流動 (附註四及二二)	305,450	10	207,049	5
1150	應收票據 (附註四、十及二二)	13,408	-	83,703	2
1170	應收帳款—淨額 (附註四、十及二二)	71,102	2	289,765	8
1200	其他應收款 (附註四及八)	54,860	2	9,859	-
1220	本期所得稅資產 (附註四及二四)	2,144	-	1,135	-
1310	存貨 (附註四及十一)	293,363	10	787,510	21
1421	預付貨款	30,005	1	26,125	1
1429	其他預付款	12,521	-	19,304	-
1470	其他流動資產	1,075	-	990	-
11XX	流動資產總計	<u>2,157,509</u>	<u>70</u>	<u>2,756,237</u>	<u>72</u>
	非流動資產				
1510	透過損益按公允價值衡量之金融資產—非流動 (附註四及七)	37,846	1	30,099	1
1517	透過其他綜合損益按公允價值衡量之金融資產—非流動 (附註四及八)	18,871	1	109,164	3
1535	按攤銷後成本衡量之金融資產—非流動 (附註四、九、三十及三二)	23,700	1	24,095	1
1600	不動產、廠房及設備 (附註四、十四及三十)	617,829	20	636,283	17
1755	使用權資產 (附註四及十五)	43,303	1	50,298	1
1760	投資性不動產淨額 (附註四、十六及三十)	104,883	3	124,982	3
1821	其他無形資產 (附註四)	14,609	1	7,333	-
1840	遞延所得稅資產 (附註四及二四)	68,346	2	73,550	2
1920	存出保證金 (附註四)	5,763	-	2,224	-
1990	其他非流動資產	1,251	-	9,561	-
15XX	非流動資產總計	<u>936,401</u>	<u>30</u>	<u>1,067,589</u>	<u>28</u>
1XXX	資 產 總 計	<u>\$ 3,093,910</u>	<u>100</u>	<u>\$ 3,823,826</u>	<u>100</u>
	負債及權益				
	流動負債 (附註四)				
2130	合約負債—流動 (附註二二)	\$ 136,927	5	\$ 484,028	13
2170	應付帳款	248,410	8	369,533	10
2219	其他應付款 (附註十八及三二)	160,634	5	231,440	6
2230	本期所得稅負債 (附註四及二四)	-	-	11,384	-
2250	負債準備—流動 (附註四及十九)	32,978	1	13,300	1
2280	租賃負債—流動 (附註四及十五)	4,120	-	7,217	-
2320	一年內到期之長期借款 (附註十七及三十)	30,769	1	49,231	1
2399	其他流動負債	5,933	-	6,634	-
21XX	流動負債總計	<u>619,771</u>	<u>20</u>	<u>1,172,767</u>	<u>31</u>
	非流動負債				
2540	長期借款 (附註十七及三十)	38,461	1	110,769	3
2550	負債準備—非流動 (附註四及十九)	31,103	1	70,807	2
2570	遞延所得稅負債 (附註四及二四)	72,564	3	76,241	2
2580	租賃負債—非流動 (附註四及十五)	1,355	-	1,981	-
2640	淨確定福利負債—非流動 (附註四及二十)	460	-	3,575	-
2645	存入保證金	3,902	-	3,969	-
25XX	非流動負債總計	<u>147,845</u>	<u>5</u>	<u>267,342</u>	<u>7</u>
2XXX	負債總計	<u>767,616</u>	<u>25</u>	<u>1,440,109</u>	<u>38</u>
	權益 (附註四、八、二十、二一及二四)				
	股 本				
3110	普通股股本	628,730	20	628,730	16
	資本公積				
3210	股票發行溢價	1,384,141	45	1,384,141	36
3240	處分資產增益	2,322	-	2,322	-
3200	資本公積總計	<u>1,386,463</u>	<u>45</u>	<u>1,386,463</u>	<u>36</u>
	保留盈餘				
3310	法定盈餘公積	275,637	9	264,447	7
3320	特別盈餘公積	56,945	2	55,243	1
3350	未分配盈餘	203,317	6	187,178	5
3300	保留盈餘總計	<u>535,899</u>	<u>17</u>	<u>506,868</u>	<u>13</u>
3400	其他權益	(142,674)	(4)	(56,929)	(1)
3500	庫藏股票	(84,693)	(3)	(84,693)	(2)
31XX	本公司業主權益總計	<u>2,323,725</u>	<u>75</u>	<u>2,380,439</u>	<u>62</u>
36XX	非控制權益	2,569	-	3,278	-
3XXX	權益總計	<u>2,326,294</u>	<u>75</u>	<u>2,383,717</u>	<u>62</u>
	負 債 與 權 益 總 計	<u>\$ 3,093,910</u>	<u>100</u>	<u>\$ 3,823,826</u>	<u>100</u>

後附之附註係本合併財務報表一部分。

董事長：黃秋達



經理人：譚家成



會計主管：葉振祥



陽程科技股份有限公司及子公司

合併綜合損益表

民國 112 年及 111 年 1 月 1 日至 12 月 31 日

單位：新台幣仟元，惟每股
(虧損)盈餘為元

代 碼		112年度		111年度	
		金 額	%	金 額	%
4110	銷貨收入 (附註四及二二)	\$ 1,199,185	100	\$ 1,740,809	100
5110	銷貨成本 (附註四、十一、二十及二三)	<u>865,893</u>	<u>72</u>	<u>1,294,787</u>	<u>74</u>
5900	營業毛利	<u>333,292</u>	<u>28</u>	<u>446,022</u>	<u>26</u>
	營業費用 (附註四、十、二十、二二及二三)				
6100	推銷費用	76,979	6	82,074	5
6200	管理費用	153,769	13	160,552	9
6300	研究發展費用	239,911	20	243,076	14
6450	預期信用減損損失	<u>43,284</u>	<u>4</u>	<u>25,787</u>	<u>2</u>
6000	營業費用合計	<u>513,943</u>	<u>43</u>	<u>511,489</u>	<u>30</u>
6900	營業淨損	(<u>180,651</u>)	(<u>15</u>)	(<u>65,467</u>)	(<u>4</u>)
	營業外收入及支出				
7100	利息收入 (附註四)	20,350	2	15,695	1
7130	股利收入 (附註四)	-	-	9,643	-
7190	其他收入 (附註二三)	50,236	4	62,653	4
7610	處分不動產、廠房及設備 利益 (附註四)	67	-	50	-
7010	租賃修改利益	12	-	-	-
7230	外幣兌換利益 (附註四)	2,944	-	135,385	8
7235	透過損益按公允價值衡 量之金融資產利益 (損 失) (附註四)	1,687	-	(5,814)	-
7630	外幣兌換損失 (附註四)	(4,434)	-	(15,066)	(1)
7050	財務成本 (附註四及二 三)	(2,064)	-	(3,553)	-
7590	什項支出 (附註二三)	(<u>27,129</u>)	(<u>2</u>)	(<u>28,286</u>)	(<u>2</u>)
7000	營業外收入及支出 合計	<u>41,669</u>	<u>4</u>	<u>170,707</u>	<u>10</u>

(接次頁)

(承前頁)

代 碼		112年度		111年度	
		金 額	%	金 額	%
7900	稅前淨(損)利	(\$ 138,982)	(11)	\$ 105,240	6
7950	所得稅費用(附註四及二四)	(8,013)	(1)	(3,346)	-
8200	本年度淨(損)利	(146,995)	(12)	101,894	6
	其他綜合損益				
	不重分類至損益之項目				
8311	確定福利計畫之再 衡量數(附註四及 二十)	138	-	11,185	-
8316	透過其他綜合損益 按公允價值衡量 之權益工具投資 未實現評價利益 (損失)(附註四)	224,370	18	(22,633)	(1)
8310		224,508	18	(11,448)	(1)
	後續可能重分類至損益 之項目				
8361	國外營運機構財務 報表換算之兌換 差額(附註四)	(17,648)	(1)	15,623	1
8399	與可能重分類之項 目相關之所得稅 (附註四及二四)	3,534	-	(3,124)	-
8360		(14,114)	(1)	12,499	1
8300	本年度其他綜合損 益(稅後淨額)	210,394	17	1,051	-
8500	本年度綜合損益總額	\$ 63,399	5	\$ 102,945	6
	淨(損)利歸屬於：				
8610	本公司業主	(\$ 146,265)	(12)	\$ 102,638	6
8620	非控制股權	(730)	-	(744)	-
8600		(\$ 146,995)	(12)	\$ 101,894	6
	綜合損益總額歸屬於：				
8710	本公司業主	\$ 64,108	5	\$ 103,689	6
8720	非控制股權	(709)	-	(744)	-
8700		\$ 63,399	5	\$ 102,945	6

(接次頁)

(承前頁)

代 碼	每股(虧損)盈餘(附註二五)	112年度		111年度	
		金 額	%	金 額	%
9750	基 本	(\$ 2.42)		\$ 1.68	
9850	稀 釋	(\$ 2.42)		\$ 1.66	

後附之附註係本合併財務報表之一部分。

董事長：黃秋逢




經理人：譚家成



會計主管：葉振祥





陽程科技股份有限公司

中華民國 112 年 12 月 31 日

民國 112 年 12 月 31 日

單位：新台幣千元

代碼	歸屬於本公司業主權益(附註四、二一及二四)											
	111年1月1日餘額	本	資本	公積	留	盈	未分配盈餘	國外營運機構財務報表換算之兌換差額	透過其他綜合損益按公允價值衡量之金融資產	庫藏股票	非控制權益	權益總額
A1	\$ 634,730	\$ 1,397,476	\$ 2,322	\$ 1,399,798	\$ 264,447	\$ 55,243	\$ 75,285	(\$ 100,937)	\$ 54,162	(\$ 77,008)	\$ 4,022	\$ 2,309,722
D1	-	-	-	-	-	-	102,638	-	-	-	(744)	101,894
D3	-	-	-	-	-	-	11,185	12,499	(22,633)	-	-	1,051
D5	-	-	-	-	-	-	113,823	12,499	(22,633)	-	(744)	102,945
L1	-	-	-	-	-	-	-	-	-	(28,950)	-	(28,950)
L3	(6,000)	(13,335)	-	(13,335)	-	-	(1,930)	-	-	21,265	-	-
Z1	628,730	1,384,141	2,322	1,386,463	264,447	55,243	187,178	(88,458)	31,529	(84,693)	3,278	2,383,717
B1	-	-	-	-	11,190	-	(11,190)	-	-	-	-	-
B3	-	-	-	-	-	1,702	(1,702)	-	-	-	-	-
B5	-	-	-	-	-	-	(120,822)	-	-	-	-	(120,822)
D1	-	-	-	-	-	-	(146,265)	-	-	-	(730)	(146,995)
D3	-	-	-	-	-	-	138	(14,135)	224,370	-	21	210,394
D5	-	-	-	-	-	-	(146,127)	(14,135)	224,370	-	(709)	63,399
Q1	-	-	-	-	-	-	295,980	-	(295,980)	-	-	-
Z1	628,730	1,384,141	2,322	1,386,463	275,637	56,945	203,317	(102,593)	40,081	(84,693)	2,569	2,326,294

後附之附註係本合併財務報表之一部分。



董事長：黃秋達



經理人：譚家成



會計主管：蔡振祥

陽程科技股份有限公司及子公司

合併現金流量表

民國 112 年及 111 年 1 月 1 日至 12 月 31 日

單位：新台幣仟元

代 碼		112年度	111年度
	營業活動之現金流量		
A10000	本年度稅前淨(損)利	(\$ 138,982)	\$ 105,240
A20010	收益費損項目：		
A20100	折舊費用	54,338	61,341
A20200	攤銷費用	5,505	3,339
A20300	預期信用減損損失	43,284	25,787
A20400	透過損益按公允價值衡量金融資 產及負債之淨(利益)損失	(1,687)	5,814
A20900	財務成本	2,064	3,553
A21200	利息收入	(20,350)	(15,695)
A21300	股利收入	-	(9,643)
A22500	處分不動產、廠房及設備利益	(67)	(50)
A22900	租賃修改利益	(12)	-
A23700	存貨跌價及呆滯損失	-	7,348
A24100	未實現外幣兌換淨損失(利益)	4,403	(18,087)
A29900	提列負債準備	5,789	23,420
A30000	營業資產及負債之淨變動數		
A31125	合約資產	(191,183)	(99,659)
A31130	應收票據	70,295	(52,520)
A31150	應收帳款	269,184	(53,456)
A31180	其他應收款	(169)	23,484
A31200	存 貨	494,147	209,839
A31230	預付貨款	(3,880)	9,868
A31220	其他預付款	6,783	8,802
A31240	其他流動資產	(85)	(55)
A32125	合約負債	(347,101)	(66,047)
A32150	應付帳款	(121,106)	(77,067)
A32180	其他應付款項	(70,484)	29,335
A32200	負債準備	(25,408)	(5,919)
A32230	其他流動負債	(701)	(1,120)
A32240	淨確定福利負債	(2,977)	(2,906)
A33000	營運產生之現金	31,600	114,946
A33300	支付之利息	(2,386)	(3,732)
A33500	支付之所得稅	(15,361)	(5,861)
AAAA	營業活動之淨現金流入	<u>13,853</u>	<u>105,353</u>

(接次頁)

(承前頁)

代 碼		112年度	111年度
	投資活動之現金流量		
B00020	處分透過其他綜合損益按公允價值衡量之金融工具	\$ 270,117	\$ -
B00040	取得按攤銷後成本衡量之金融資產	-	(95,151)
B00050	處分按攤銷後成本衡量之金融資產	42,816	-
B00100	取得透過損益按公允價值衡量之金融工具	(6,060)	-
B02700	購置不動產、廠房及設備	(9,512)	(17,024)
B02800	處分不動產、廠房及設備價款	67	50
B03700	存出保證金增加	(2,139)	-
B03800	存出保證金減少	-	18,449
B04500	購置無形資產	(5,147)	(6,705)
B05400	取得投資性不動產	-	(6,064)
B06700	其他非流動資產減少	-	405
B07200	預付設備款增加	(479)	(5,483)
B07500	收取之利息	20,064	17,179
B07600	收取之股利	-	9,643
BBBB	投資活動之淨現金流入(出)	<u>309,727</u>	<u>(84,701)</u>
	籌資活動之現金流量		
C00100	短期借款增加	-	100,000
C00200	短期借款減少	-	(210,000)
C01700	償還長期借款	(90,770)	-
C03100	存入保證金減少	(123)	-
C04500	發放現金股利	(120,822)	-
C04020	租賃負債本金償還	(6,828)	(8,804)
C04900	購買庫藏股票	-	(26,006)
CCCC	籌資活動之淨現金流出	<u>(218,543)</u>	<u>(144,810)</u>
DDDD	匯率變動對現金及約當現金之影響	<u>(19,832)</u>	<u>16,903</u>
EEEE	現金及約當現金淨增加(減少)	85,205	(107,255)
E00100	年初現金及約當現金餘額	<u>1,105,339</u>	<u>1,212,594</u>
E00200	年底現金及約當現金餘額	<u>\$ 1,190,544</u>	<u>\$ 1,105,339</u>

後附之附註係本合併財務報表之一部分。

董事長：黃秋逢



經理人：譚家成



會計主管：葉振祥

