

股票代號:3498



陽程科技股份有限公司

USUN TECHNOLOGY CO.,LTD.

111 年度 年報

2022 Annual Report



中華民國 112年05月10日 刊印
年報查詢 <https://mops.twse.com.tw>
陽程科技 www.usuntek.com.tw

一、(1)本公司發言人：

姓 名：葉振祥
職 稱：資深經理
電 話：(03) 385-2628
電子郵件信箱：stockspeaker@usuntek.com

(2)代理發言人：

姓 名：黃秋逢
職 稱：董事長
電 話：(03) 385-2628
電子郵件信箱：services@usuntek.com.tw

二、總公司、分公司、工廠之地址及電話：

總公司及工廠：33751 桃園市大園區溪海里 8 鄰聖德北路 68 號
電 話：(03) 385-2628

三、股票過戶機構：

名稱：福邦證券股份有限公司
地址：100405 臺北市忠孝西路一段 6 號 6 樓
網址：<http://www.gfortune.com.tw>
電話：(02) 2371-1658

四、最近年度財務報告簽證會計師：

會計師姓名：蔡侑玲會計師、邱政俊會計師
事務所名稱：勤業眾信聯合會計師事務所
地址：11073 臺北市信義區松仁路 100 號 20 樓
網址：<http://www.deloitte.com.tw>
電話：(02)2725-9988

五、海外有價證券掛牌買賣之交易場所名稱及查詢海外有價證券資訊之方式：無

六、公司網址：<http://www.usuntek.com>

目 錄

頁次

壹、致股東報告書.....	1
貳、公司簡介.....	4
參、公司治理報告.....	5
一、組織系統.....	5
二、董事、總經理、副總經理、協理及各部門及分支機構主管資料.....	7
三、公司治理運作情形.....	22
四、會計師公費資訊.....	41
五、更換會計師資訊.....	41
六、公司之董事長、總經理、負責財務或會計事務之經理人，最近曾任職於簽證會計師 所屬事務所或其關係企業者.....	41
七、最近年度及截至年報刊印日止，董事、監察人、經理人及持股比例超過百分之十之 股東股權移轉及股權質押變動情形。股權移轉或股權質押之相對人為關係人者，應 揭露該相對人之姓名、與公司、董事、監察人、持股比例超過百分之十股東之關係 及所取得或質押股數.....	41
八、持股比例占前十名之股東，其相互間為關係人或為配偶、二親等以內之親屬關係之 資訊.....	42
九、公司、公司之董事、監察人、經理人及公司直接或間接控制之事業對同一轉投資事 業之持股數，並合併計算綜合持股比例.....	43
肆、募資情形.....	44
一、資本及股份.....	44
二、公司債、特別股、海外存託憑證之辦理情形.....	49
三、特別股辦理情形.....	49
四、海外存託憑證辦理情形.....	49
五、員工認股權憑證辦理情形.....	49
六、限制員工權利新股辦理情形.....	49
七、併購或受讓他公司股份發行新股辦理情形.....	49
八、資金運用計劃執行情形.....	49
伍、營運概況.....	50
一、業務內容.....	50
二、市場及產銷概況.....	58
三、從業員工資訊.....	65
四、環保支出資訊.....	65

五、勞資關係.....	- 65 -
六、資通安全管理.....	- 67 -
七、重要契約.....	- 69 -
陸、財務狀況.....	- 70 -
一、最近五年簡明財務資料.....	- 70 -
二、最近五年財務分析.....	- 74 -
三、最近年度財務報告之審計委員會審查報告.....	- 77 -
四、最近年度財務報表.....	- 78 -
五、最近年度經會計師查核簽證之個體財務報表.....	- 78 -
六、公司及其關係企業最近年度及截至年報刊印日止，發生財務週轉困難情事.....	- 78 -
柒、財務狀況及財務績效之檢討分析與風險事項.....	- 79 -
一、財務狀況.....	- 79 -
二、財務績效.....	- 79 -
三、現金流量.....	- 80 -
四、最近年度重大資本支出對財務業務之影響.....	- 80 -
五、最近年度轉投資政策、其獲利或虧損之主要原因、改善計劃及未來一年投資計劃.....	- 80 -
六、風險事項評估.....	- 81 -
七、其他重要事項.....	- 83 -
捌、特別記載事項.....	- 84 -
一、關係企業相關資料.....	- 84 -
二、最近年度及截至年報刊印日止，私募普通股辦理情形.....	- 88 -
三、最近年度及截至年報刊印日止，子公司持有或處分本公司股票情形.....	- 88 -
四、其他必要補充說明事項.....	- 88 -
五、最近年度及截至年報刊印日止發生證券交易法第三十六條第二項第二款所定對股東 權益或證券價格有重大影響之事項.....	- 88 -
玖、附 件.....	- 89 -
〈附件一〉.....	- 89 -
〈附件二〉.....	- 161 -

壹、致股東報告書

致股東報告書

各位股東女士、先生：

首先，感謝各位股東女士、先生，能撥冗參加本公司今年之股東常會，僅此，本人暨全體同仁竭誠歡迎，並準備股東會議資料與各位股東女士、先生參閱。茲將本公司及子公司一一一年度之經營狀況及未來展望目標報告如下：

壹、一一一年度營業報告

一、營業計畫實施成果

民國一一一年度本公司合併營業收入為 1,740,809 仟元，較民國一一〇年度 1,466,481 仟元，增加 274,328 仟元，一一一年度稅後淨利歸屬母公司業主 102,638 仟元，基本每股盈餘為 1.68 元。

單位：新台幣仟元

項目	111 年	110 年	增減金額
營業收入	1,740,809	1,466,481	274,328
已實現營業毛利	446,022	502,449	(56,427)
營業損益	(65,467)	29,031	(94,498)
稅後淨損益歸屬母公司業主	102,638	16,551	86,087
EPS(元)	1.68	0.27	1.41

二、預算執行情形：本公司及子公司民國一一一年未公開財務預測，故無預算達成情形。

三、財務收支及獲利能力分析

單位：新台幣仟元

		111 年	110 年	
財務收支	營業收入	1,740,809	1,466,481	
	營業毛利	446,022	502,449	
	稅前淨利(損)	105,240	38,219	
獲利能力	資產報酬率(%)	2.69	0.42	
	股東權益報酬率(%)	4.35	0.72	
	佔實收資本額比率(%)	營業利益	(10.41)	4.57
		稅前純益	16.74	6.02
	純益率(%)	5.85	2.61	
每股盈餘(元)	1.68	0.27		

四、產品研發成果

1. 整廠智能自動化設備
2. 自動沖壓模上下料
3. 貼膜線
4. 鏡頭組立機
5. 自動化 PU 注塑機
6. 半自動組裝線灌 PU 段設備
7. 管材中口徑包裝系統
8. 智慧化軟性材料貼合設備

9. AR lens 貼合設備
10. wafer_3um 壓電材料塗佈製程
11. 生物晶片 75nm 塗佈製程
12. 二氧化碳雷射預熱降低膠片裁切粉塵製程
13. PC 材質精密切割技術
14. 8.5 代玻璃雙面撕膜設備
15. 曲面熱塑貼合設備
16. 自動 AMR 生產系統
17. AMR 控制系統技術開發
18. SLAM 技術開發

貳、一一二年度營業計畫概要

一、經營方針

本公司專精於自動化系統設備之研發、設計與製造，因應產業發展趨勢，積極開發符合客戶需求的自動化製程設備，提供客戶整體全方位的技術服務，並與客戶建立緊密的合作關係，我們秉持『滿足客戶、共創未來』的經營方針以及『如期、如質、如價』的品質政策，以『誠信、熱情、創新、專業、積極、彈性』的核心價值，整合內部資源，以持續精進，強化競爭優勢與利基。

二、預期銷售數量及其依據

本公司根據內部控制管理辦法「銷售及收款循環」之「銷售預測作業」中之相關預測程序，再考量本身產業景氣循環情形，訂定未來年度預計產品之銷售數量及金額。

三、重要之產銷政策

1、行銷策略方面

- (1) 滿足客戶為最高指導原則，提供專業機、電、軟技術整合服務，與高性價智能自動化製造輸出，協助客戶爭取有利商機。
- (2) 秉持「誠信、負責、創新、服務」的企業經營理念，提升企業競爭力。
- (3) 從設備製造邁向智能製造自動化整合解決方案供應商。
- (4) 開發智慧自主移動式機器人架構，彈性對應工廠自動化應用。
- (5) 拓展國際市場，建立海外技術合作，增加核心價值與量能。
- (6) 提升快捷客服支援反應及服務能量。

2、生產及品質策略方面

- (1) 開發新原物料供應商，以求良性競爭降低產品成本並確保關鍵性零組件貨源與品質。
- (2) 外部嚴格執行供應商資質管理；內部落實不讓不良品流入下工序之品質政策，如期如質交付客戶。強化執行供應商評鑑制度，每年檢討汰換不適合供應商，專注優質供應鏈關係，落實本公司“以滿足客戶為最高指導原則”之品質政策。
- (3) 從異常數、工期、工業安全、庫存等全面品管；強化異常統計分析，依影響程度訂定教育訓練課程或技術通報，避免重複異常降低成本以達成公司品質目標。
- (4) 強化生產製造整合，提昇產品製造層次，以增進生產效率及降低生產成本。
- (5) 加強整合集團資源，建立最有效率之生產管理模式以增加市場競爭力。

四、未來公司發展策略

短期策略

聚焦主力業務，展現企業價值：

1. 滿足客戶為最高指導原則，提供專業機、電、軟技術整合服務，與高性價智能自動化製造輸出，協助客戶爭取有利商機。
2. 秉持「誠信、負責、創新、服務」的企業經營理念，提升企業競爭力。
3. 從設備製造邁向智能製造自動化解決方案供應商。
4. 整合開發智慧自主移動式機器人架構，彈性對應工廠自動化應用。

中期策略

延伸核心業務，擴大營運規模：

1. 元宇宙。
2. 工業智能自動化系統整合。
3. 精密塗佈貼合設備。
4. PCB/CCL 智能生產設備。
5. 玻纖產業智能生產設備。

長期策略

投資未來趨勢、拓展營運市場：

以混合實境(MR)的相關科技產品。

五、外部競爭環境、法規環境及總體經營環境之影響

儘管新冠疫情漸告一段落,全球進入後疫情時代,但全球經濟仍面臨嚴峻挑戰,包括:俄烏戰爭、通膨威脅、地緣政治風險、中國經濟走向、美中爭端,加上氣候變遷等不確定因素,主要國際機構均預期今年全球經濟成長率將低於去年。在中美兩強經濟成長不如預期,面臨庫存去化壓力等因素持續,雖然通膨顯現趨緩跡象但依然維持在高檔,加上以美國聯準會(Fed)為首的各國央行貨幣政策,預估仍維持緊縮,2023年全球經濟前景恐怕不容樂觀。

展望2023年,大部分的經濟預測都是低成長甚至衰退,所幸本土疫情衝擊已漸淡化,政府相關防控措施大幅開放,內需消費及相關產業表現轉佳,使得經濟支撐由外銷轉內需,故2023年台灣經濟表現穩健,經濟成長主要仰賴民間消費支撐。

本公司持續努力耕耘自動化設備市場,面對全球經濟仍面臨嚴峻挑戰及不確定性,公司除了掌握核心技術,強化市場耕耘外,未來的挑戰之一將是低碳的課題,本公司將環保節能融入商業模式中並且遵循公司治理法規及永續經營的初衷。

此外,持續保持市場敏銳度及技術優勢,對不同產業推出相對應客製化設備,並堅持核心價值,持續追求卓越,投入利基型、高性價比產品開發,展望未來,本公司仍寄予厚望並保持正面的看法,審慎樂觀,穩健經營,將持續強化核心競爭力並提昇公司價值,期許股東、客戶及員工共享一個豐碩的經營成果。

陽程科技股份有限公司
董事長 黃秋逢 敬上



貳、公司簡介

一、設立日期：中華民國 70 年 04 月 07 日

二、公司沿革

- 1981 年 黃秋逢董事長於 04 月創建陽程工業股份有限公司，經營項目以昇降機與倉儲輸送設備為主
- 1982 年 開始製造和銷售油壓桌面昇降台，並取得多節缸新型高空作業台註冊新型專利（專利編號 17032）
- 1987 年 開始 FA（工廠自動化）製造和銷售自動化設備、物流系統
- 1990 年 進入 CCL 與 PCB 自動化工業含多層印刷電路板疊合及自動拆解系統、自動基板堆疊機系統
- 1994 年 遷廠至桃園大園中正國際機場附近（約 15 分鐘路程）
- 1995 年 製造廠佔地約 6600M²，辦公大樓與廠房建地約 12000 M² 左右落成完工。
- 1996 年 榮獲經濟部工業局自動化小組認證，獲頒”Magic Holder”專利產品證明書，該產品並在同年上市
- 1998 年 取得國際品質標準 ISO-9001 認證
- 2000 年 於上海投資設立新廠，公司名稱”陽程工業”更名為”陽程科技”
- 2001 年 導入 CI 計畫，更新公司 LOGO 與公司英文名稱為
"USUN TECHNOLOGY CO., LTD"
取得國際品質標準 ISO-9001-2000 版認證
- 2002 年 跨足 LCD 設備市場
- 2004 年 加入 FPD 設備研發聯盟
- 2005 年 導入 3D CAD 「Inventor」製圖系統及 PDM（產品資料管理系統）電腦系統。
- 2006 年 公司股票登錄興櫃交易
- 2007 年 股票掛牌上櫃
- 2008 年 成立陽程光電，跨入光學鍍膜玻璃領域
- 2009 年 規劃及導入鼎新 TIPTOP 資源整合系統。”大尺寸液晶面板關鍵設備技術整合計畫”獲選 98 年經濟部技術科專績優計畫(產學研合作)獎項
- 2014 年 榮獲櫃買中心納入「富櫃 50 指數」成分股
榮登 MSCI 全球小型股指數成分股
櫃買中心「證券櫃檯」月刊亮點人物專訪
購置新北市板橋區不動產，成立板橋研發中心
- 2015 年 鴻海集團參與本公司私募，共認購 1,400 萬股，投資金額 5.6 億元，持股比重 15.2%
- 2019 年 購置桃園市大園區溪海段 289、364、367~374 地號等共十筆土地
- 2022 年 榮獲第 31 屆台灣精品獎光學模組精密組立機

(二)各主要部門所營業務

部 門	主 要 職 掌
稽核室	檢查及覆核內部控制制度之缺失及衡量營運之效果及效率，提供改進建議，以確保內控得以持續有效實施及作為檢討修正內控之依據。
研究室	新產品、新製程、新方法的研究與開發。
總經理室	企業經營環境分析與策略研擬；公司年度預算編製、執行結果之差異分析及控制；集團經營管理報表編製與追蹤；其他由總經理交辦事項之執行。
勞安室	依據勞工安全衛生法要求實施勞工安全衛生自動檢查，釐訂職業災害防止計畫，並安全衛生資訊之蒐集、管理及健康促進之工作。
財會部	財務會計相關作業標準之建立與執行監督，財務規劃、資金調度、財會報表、成本及預算分析與控制、公司治理相關事務、股務相關事務，並監控各子公司之營運。
研發事業群	-負責公司自動化案件、研發案件之電控設計。 -協助新產品、新製程、新規格之新系統技術研究、開發導引，提昇產品競爭力。如新產品產品設計技術指導，新產品於設計美學之強化，包括新功能、新造型、新材料之運用，以產品設計營造創新性及獨特性之競爭優勢。 -規劃、設計 AGV 無人搬運車系統。
客服處	設備之售後維修服務，設備完工後協助處理驗收及保固，協助裝機調整試車，施工品質與進度掌控，以及客訴之處理。
製造處	公司產品製造、組裝、安裝試車、維修之執行，工程進度掌控，人員調配。
營業處	-自動化設備之銷售，新舊客戶之開發與維持，市場訊息整合，系統類產品改善方向整合及執行狀況追蹤，專案管理手法導入及應用，系統案件及規劃、提案、價格評估，客戶諮詢服務。 -整合客戶對產品客製化的需求。
品管部	品質系統方案之擬定與執行事項，自製與外包品質檢查及管制，建立品質標準與檢驗作業，單機及系統檢驗與測試進料檢驗及外部檢驗，品質檢驗數據之統計技術運用，供應廠商之考核與評鑑。
供應鏈管理處	-公司生產所需原物料、生產設備採購及供應商開發與管理。 -公司製造生產所需原物料收發及儲存管理。
生管部	生產細部排程建立與維護，稽核單機出圖完成時間、單機圖面壓交期、依照生產排程管控用料到未時間，專案進度/缺料跟催，生產計劃異常預警與檢討/對策及專案安裝計畫排定。
總管理處	-公司管理規章制度擬訂、人力資源規劃與管理、總務事項處理。 -電腦軟硬體管理，公司應用系統導入，資料與 ERP 系統介接整合運用，系統資訊安全機制建立及強化作業。

二、董事、總經理、副總經理、協理及各部門及分支機構主管資料

(一) 董事

1. 董事資料

112年04月22日；單位：仟股

職稱	國籍或註冊地	姓名	性別 年齡	選(就)任日期	任期	初次選任日期	選任時持有股份		現在持有股數		配偶、未成年子女現在持有股份		利用他人名義持有股份		主要經(學)歷	目前兼任本公司及其他公司之職務	具配偶或二親等以內關係之其他主管、董事或監察人			備註
							股數	持股比例	股數	持股比例	股數	持股比例	股數	持股比例			職稱	姓名	關係	
董事長	台灣	黃秋達	男 61~70	110.8.20	3年	70.4.7	4,541	7.15	4,541	7.22	1,486	2.36	0	0	光武工專機械系畢	上海陽程科技股份有限公司董事長 陽程(佛山)科技股份有限公司董事長 陽程光電(股)公司董事長 陽程光電(上海)有限公司董事長 河北泉程工業科技股份有限公司董事長 捷睿建築科技(廣東)有限公司董事長 程瀚科技股份(股)公司法人代表人 黑澤科技(股)公司法人代表人	董事	黃士軒	父子	
董事	台灣	曾榮鑑	男 61~70	110.8.20	3年	104.6.17	0	0	0	0	0	0	0	0	台北工專土木工程科 桃園縣大溪鎮鎮長 桃園縣政府農業發展局局長	無	無	無	無	
董事	台灣	鴻海精密工業股份有限公司 代表人 賴國弘	不適用	110.8.20	3年	105.6.20	5,180	8.16	5,180	8.24	0	0	0	0	-	-	-	-	-	
董事	台灣	黃士軒	男 31~40	110.8.20	3年	107.6.15	531	0.84	531	0.84	1	0.00	0	0	中華工商專校機械系畢 典泰科技總經理 紹陽科技處長 日本工業大學機械工程碩士 日商東芝電機技術股份有限公司工程師	鴻海精密工業股份有限公司 經理 陽程科技股份有限公司資深處長 上海陽程科技股份有限公司董事 陽程(佛山)科技股份有限公司董事長 力陽投資有限公司董事長 科智企業(股)公司法人代表人	董事長	黃秋達	父子	
獨立董事	台灣	蔡志鈞	男 61~70	110.8.20	3年	95.6.27	0	0	0	0	0	0	0	0	美國伊利諾大學博士 明新科技大學講座教授	逢甲大學機械與電腦輔助工程學系 講座教授	無	無	無	無
獨立董事	台灣	翁軟綺	女 61~70	110.8.20	3年	104.6.17	0	0	0	0	0	0	0	0	廣州暨南大學會計碩士 北市國稅局審查員	信佑聯合會計師事務所會計師	無	無	無	無
獨立董事	台灣	陳志仁	男 51~60	110.8.20	3年	104.6.17	0	0	0	0	0	0	0	0	美國壬色列理工學院管理學系副教授 台灣大學工商管理學系副教授 成功大學企業管理學系副教授	台灣大學工商管理學系特聘教授 台灣大學科技政策與產業發展研究中心主任 宏正自動科技股份有限公司獨立董事 崧騰企業股份有限公司獨立董事	無	無	無	無

2.法人股東之主要股東

(1)法人股東之主要股東：

112年04月02日

法人股東名稱	法人股東之主要股東
鴻海精密工業股份有限公司	郭台銘(12.56%)、花旗託管新加坡政府投資專戶(2.78%)、新制勞工退休基金(1.64%)、渣打託管列支敦士登銀行投資專戶(1.20%)、美商大通託管梵加德新興市場股票指數基金(1.19%)、大通託管先進星光先進總合國際股票指數(1.14%)、花旗託管挪威中央銀行投資專戶(1.06%)、花旗託管鴻海精密工業股份有限公司存託憑證專戶(1.06%)、中國信託商業銀行受託保管元大台灣卓越 50 (0.89%)、渣打託管 i S h a r e s 新興市場 E T F 投資專戶(0.82%)

(2)主要股東為法人者其主要股東者：無

3.董事專業資格及獨立董事獨立性資訊揭露：

姓名	條件 專業資格與經驗	獨立性情形(註)	兼任其他 公開發行 公司獨立 董事家數
黃秋逢	具有五年以上公司業務所需之工作經驗，目前擔任陽程科技股份有限公司董事長及未有公司法第 30 條各款情事之一	(1) 非與公司有財務或業務往來之特定公司或機構之董事（理事）、監察人（監事）、經理人或持股 5%以上股東。 (2) 非為本公司或關係企業提供審計或最近二年取得報酬之商務、法務、財務、會計等相關服務之專業人士、獨資、合夥、公司或機構之企業主、合夥人、董事（理事）、監察人（監事）、經理人及其配偶。 (3) 未有公司法第 27 條規定以政府、法人或其代表人當選。	無
曾榮鑑	具有五年以上公司業務所需之工作經驗，曾任職於桃園縣大溪鎮鎮長、桃園縣政府農業發展局局長未有公司法第 30 條各款情事之一	(1) 非公司或其關係企業之受僱人。 (2) 非公司或其關係企業之董事、監察人。 (3) 非本人及其配偶、未成年子女或以他人名義持有公司已發行股份總數 1%以上或持股前十名之自然人股東。 (4) 非(1)所列之經理人或(2)、(3)所列人員之配偶、二親等以內親屬或三親等以內直系血親親屬。 (5) 非直接持有公司已發行股份總數 5%以上、持股前五名或依公司法第 27 條第 1 項或第 2 項指派代表人擔任公司董事或監察人之法人股東之董事、監察人或受僱人。 (6) 非與公司之董事席次或有表決權之股份超過半數係由同一人控制之他公司董事、監察人或受僱人。 (7) 非與公司之董事長、總經理或相當職務者互為同一人或配偶之他公司或機構之董事（理事）、監察人（監事）或受僱人。 (8) 非與公司有財務或業務往來之特定公司或機構之董事（理事）、監察人（監事）、經理人或持股 5%以上股東。 (9) 非為本公司或關係企業提供審計或最近二年取得報酬之商務、法務、財務、會計等相關服務之專業人士、獨資、合夥、公司或機構之企業主、合夥人、董事（理事）、監察人（監事）、經理人及其配偶。 (10) 未與其他董事間具有配偶或二親等以內之親屬關係。 (11) 未有公司法第 27 條規定以政府、法人或其代表人當選。	無

姓名 條件	專業資格與經驗	獨立性情形(註)	兼任其他 公開發行 公司獨立 董事家數
黃士軒	具有五年以上公司業務所需之工作經驗，曾任職於日商東芝家電技術股份有限公司工程師，目前擔任陽程科技股份有限公司資深處長及未有公司法第 30 條各款情事之一	<ul style="list-style-type: none"> (1) 非直接持有公司已發行股份總數 5% 以上、持股前五名或依公司法第 27 條第 1 項或第 2 項指派代表人擔任公司董事或監察人之法人股東之董事、監察人或受僱人。 (2) 非與公司之董事席次或有表決權之股份超過半數係由同一人控制之他公司董事、監察人或受僱人。 (3) 非與公司有財務或業務往來之特定公司或機構之董事（理事）、監察人（監事）、經理人或持股 5% 以上股東。 (4) 非為本公司或關係企業提供審計或最近二年取得報酬之商務、法務、財務、會計等相關服務之專業人士、獨資、合夥、公司或機構之企業主、合夥人、董事(理事)、監察人（監事）、經理人及其配偶。 (5) 未有公司法第 27 條規定以政府、法人或其代表人當選。 	無
蔡忠杓	具有五年以上公司業務所需之工作經驗，畢業於美國伊利諾大學博士 明新科技大學講座教授 國立交通大學講座教授 目前任職於逢甲大學機械與電腦輔助工程學系講座教授及未有公司法第 30 條各款情事之一	<ul style="list-style-type: none"> (1) 非公司或其關係企業之受僱人。 (2) 非公司或其關係企業之董事、監察人。 (3) 非本人及其配偶、未成年子女或以他人名義持有公司已發行股份總數 1% 以上或持股前十名之自然人股東。 (4) 非(1)所列之經理人或(2)、(3)所列人員之配偶、二親等以內親屬或三親等以內直系血親親屬。 (5) 非直接持有公司已發行股份總數 5% 以上、持股前五名或依公司法第 27 條第 1 項或第 2 項指派代表人擔任公司董事或監察人之法人股東之董事、監察人或受僱人。 (6) 非與公司之董事席次或有表決權之股份超過半數係由同一人控制之他公司董事、監察人或受僱人。 (7) 非與公司之董事長、總經理或相當職務者互為同一人或配偶之他公司或機構之董事（理事）、監察人(監事)或受僱人。 (8) 非與公司有財務或業務往來之特定公司或機構之董事（理事）、監察人（監事）、經理人或持股 5% 以上股東。 (9) 非為本公司或關係企業提供審計或最近二年取得報酬之商務、法務、財務、會計等相關服務之專業人士、獨資、合夥、公司或機構之企業主、合夥人、董事（理事）、監察人（監事）、經理人及其配偶。 (10) 未與其他董事間具有配偶或二親等以內之親屬關係。 (11) 未有公司法第 27 條規定以政府、法人或其代表人當選。 	無

姓名 條件	專業資格與經驗	獨立性情形(註)	兼任其他 公開發行 公司獨立 董事家數
翁軟綺	具有五年以上公司業務所需之工作經驗，畢業於廣州暨南大學會計碩士，曾任職於北市國稅局審查員，目前擔任於信佑聯合會計師事務所會計師及未有公司法第 30 條各款情事之一	<ul style="list-style-type: none"> (1) 非公司或其關係企業之受僱人。 (2) 非公司或其關係企業之董事、監察人。 (3) 非本人及其配偶、未成年子女或以他人名義持有公司已發行股份總數 1%以上或持股前十名之自然人股東。 (4) 非(1)所列之經理人或(2)、(3)所列人員之配偶、二親等以內親屬或三親等以內直系血親親屬。 (5) 非直接持有公司已發行股份總數 5%以上、持股前五名或依公司法第 27 條第 1 項或第 2 項指派代表人擔任公司董事或監察人之法人股東之董事、監察人或受僱人。 (6) 非與公司之董事席次或有表決權之股份超過半數係由同一人控制之他公司董事、監察人或受僱人。 (7) 非與公司之董事長、總經理或相當職務者互為同一人或配偶之他公司或機構之董事(理事)、監察人(監事)或受僱人。 (8) 非與公司有財務或業務往來之特定公司或機構之董事(理事)、監察人(監事)、經理人或持股 5%以上股東。 (9) 非為本公司或關係企業提供審計或最近二年取得報酬之商務、法務、財務、會計等相關服務之專業人士、獨資、合夥、公司或機構之企業主、合夥人、董事(理事)、監察人(監事)、經理人及其配偶。 (10) 未與其他董事間具有配偶或二親等以內之親屬關係。 (11) 未有公司法第 27 條規定以政府、法人或其代表人當選。 	無

姓名	條件	專業資格與經驗	獨立性情形(註)	兼任其他 公開發行 公司獨立 董事家數
陳忠仁		<p>具有五年以上公司業務所需之工作經驗畢業於美國壬色列理工學院管理博士 台灣大學工商管理學系副教授 成功大學企業管理學系副教授 台灣大學工商管理學系特聘教授 台灣大學科技政策與產業發展研究中心主任 宏正自動科技股份有限公司獨立董事 崧騰企業股份有限公司獨立董事 未有公司法第 30 條各款情事之一</p>	<p>(1) 非公司或其關係企業之受僱人。 (2) 非公司或其關係企業之董事、監察人。 (3) 非本人及其配偶、未成年子女或以他人名義持有公司已發行股份總數 1%以上或持股前十名之自然人股東。 (4) 非(1)所列之經理人或(2)、(3)所列人員之配偶、二親等以內親屬或三親等以內直系血親親屬。 (5) 非直接持有公司已發行股份總數 5%以上、持股前五名或依公司法第 27 條第 1 項或第 2 項指派代表人擔任公司董事或監察人之法人股東之董事、監察人或受僱人。 (6) 非與公司之董事席次或有表決權之股份超過半數係由同一人控制之他公司董事、監察人或受僱人。 (7) 非與公司之董事長、總經理或相當職務者互為同一人或配偶之他公司或機構之董事(理事)、監察人(監事)或受僱人。 (8) 非與公司有財務或業務往來之特定公司或機構之董事(理事)、監察人(監事)、經理人或持股 5%以上股東。 (9) 非為本公司或關係企業提供審計或最近二年取得報酬之商務、法務、財務、會計等相關服務之專業人士、獨資、合夥、公司或機構之企業主、合夥人、董事(理事)、監察人(監事)、經理人及其配偶。 (10) 未與其他董事間具有配偶或二親等以內之親屬關係。 (11) 未有公司法第 27 條規定以政府、法人或其代表人當選。</p>	2
鴻海精密工業股份有限公司 代表人： 賴國弘		<p>中華工商專校機械系畢 典泰科技經理 韶陽科技處長 目前任職於鴻海精密工業股份有限公司 經理 未有公司法第 30 條各款情事之一</p>	<p>(1)非公司或其關係企業之受僱人。 (2)非公司或其關係企業之董事、監察人。 (3)非本人及其配偶、未成年子女或以他人名義持有公司已發行股份總數 1%以上或持股前十名之自然人股東。 (4)非(1)所列之經理人或(2)、(3)所列人員之配偶、二親等以內親屬或三親等以內直系血親親屬。 (5)非與公司之董事席次或有表決權之股份超過半數係由同一人控制之他公司董事、監察人或受僱人。 (6)非與公司之董事長、總經理或相當職務者互為同一人或配偶之他公司或機構之董事(理事)、監察人(監事)或受僱人。 (7)非與公司有財務或業務往來之特定公司或機構之董事(理事)、監察人(監事)、經理人或持股 5%以上股東。 (8)非為本公司或關係企業提供審計或最近二年取得報酬之商務、法務、財務、會計等相關服務之專業人士、獨資、合夥、公司或機構之企業主、合夥人、董事(理事)、監察人(監事)、經理人及其配偶。 (9)未與其他董事間具有配偶或二親等以內之親屬關係。</p>	

註：依據上市審查準則及公開發行公司獨立董事設置及應遵循事項，本公司已取得個獨立董事獨立性聲明書，確認均符合法令規定之獨立性資格條件

4. 董事會多元化及獨立性：

(1) 董事會多元化：

董事會組成多元化政策訂定於「公司治理實務守則」及「董事選舉辦法」。

董事會成員應普遍具備執行職務所必須之知識、技能及素養。為達到公司治理之理想目標，董事會整體應具備之能力如下：

- ① 營運判斷能力。
- ② 會計及財務分析能力。
- ③ 經營管理能力。
- ④ 危機處理能力。
- ⑤ 產業知識。
- ⑥ 國際市場觀。
- ⑦ 領導能力。
- ⑧ 決策能力。

本公司現任董事會由 7 位董事組成，包含 4 位一般董事及 3 位獨立董事，成員具備財金、商務及管理領域之豐富經驗與專業。

現任董事會由 7 位董事組成，其董事會組成多元化政策之具體管理目標及達成情形如下：

管理目標	達成情形
獨立董事席次逾董事席次三分之一	達成
董事會成員至少包含 1 名女性董事	達成
兼任公司經理人之董事不逾董事席次三分之一	達成
董事間不超過 2 人具有配偶或二親等以內之親屬關係	達成
適足多元之專業知識與技能	達成

董事會成員落實及達成多元化情形如下：

姓名	多元化項目	性別	兼任本公司員工	基本組成						多元化專業知識與技能							
				獨立董事任期年資			年齡			營運判斷能力	會計及財務能力	經營管理能力	危機處理能力	產業知識	國際市場觀	領導能力	決策能力
				3 年以下	3 至 9 年	9 年以上	41 至 50 歲	51 至 60 歲	61 至 70 歲								
董事	黃秋逢	男	✓			✓			✓	✓	✓	✓	✓	✓	✓	✓	
	曾榮鑑	男			✓				✓		✓	✓		✓	✓	✓	
	鴻海精密工業股份有限公司代表人：賴國弘	男		✓					✓	✓	✓	✓	✓	✓	✓	✓	
	黃士軒	男	✓		✓		✓		✓	✓	✓	✓	✓	✓	✓	✓	
獨立董事	蔡忠杓	男			✓				✓			✓	✓	✓	✓	✓	
	翁軟綺	女			✓				✓	✓		✓		✓	✓	✓	
	陳忠仁	男			✓		✓		✓	✓		✓		✓	✓	✓	

(2) 董事會獨立性：

本公司現任董事會成員共 7 位，包含 3 位獨立董事及 2 位具員工身份董事(佔全體董事成員比例 43%及 29%)，且董事間不超過二人具有配偶或二親等以內之親屬關係，亦無證交法第 26 條之 3 第 3 項及第 4 項規定之情事。本公司亦注重董事會成員組成之性別平等，目前 7 位董事，包括 1 位女性董事，比率達 14%。本公司董事會具獨立性(請參閱本年報第 9-12 頁-專業資格及獨立董事獨立性資訊揭露)，各董事經學歷、性別及工作經驗(請參閱本年報第 7 頁-董事資料)。

(二)總經理、副總經理、協理及各部門及分支機構主管資料

112年04月22日；單位：仟股

職稱	國籍	姓名	性別	就任日期	持有股份		配偶、未成年子女持有股份		利用他人名義持有股份		主要經(學)歷	目前兼任其他公司之職務	具配偶或二親等以內關係之經理人			備註
					股數	持比率 %	股數	持比率 %	股數	持比率 %			職稱	姓名	關係	
總經理	台灣	謝家成	男	110.1.4	0	0	0	0	0	0	台灣技術學院機械工程系 陽程科技(股)公司總經理	無	無	無	無	
副總經理	台灣	許誠修	男	110.3.24	0	0	0	0	0	0	大同工學院材料工程系 中山科學研究院一技士 中山市勝龍鑄壓機械一董事總經理	無	無	無	無	
副總經理	台灣	郭定宇 (註1)	男	112.2.10	0	0	0	0	0	0	波莫納加州理工大學經營管理學碩士 陽程(佛山)科技股份有限公司資深協理	無	無	無	無	
資深協理	台灣	郭榮峰	男	99.3.1	1	0.00	0	0	0	0	明志工專電機工程科畢業 陽程科技(股)公司製造運籌協理	無	無	無	無	
資深協理	台灣	鄭萬榮	男	105.10.12	0	0	0	0	0	0	復興高中畢業 陽程科技股份有限公司協理	無	無	無	無	
協理	台灣	吳文乾	男	108.7.4	3	0.01	0.3	0.00	0	0	逢甲大學機械系 陽程(佛山)科技有限公司特助	陽程(佛山)科技有限公司監事	無	無	無	
協理	台灣	梁仲昇 (註2)	男	111.8.9	5	0.01	0	0	0	0	永平工商機械製園科 陽程(佛山)科技有限公司資深處長	無	無	無	無	
財會主管(兼任公司治理主管)	台灣	葉振祥	男	103.12.25	0	0	0	0	0	0	中興大學會計系畢業 日盛證券承銷部專案襄理 台灣工銀證券承銷部專案副理 陽程科技(股)公司會計經理	上海陽程科技股份有限公司董事 興普科技股份有限公司法人董事代表人	無	無	無	

註1：112/2/10 新聘副總經理

註2：111/8/9 資深處長晉升協理

(三)董事、總經理及副總經理之酬金

1.111 年度支付董事之酬金

(1) 一般董事及獨立董事之酬金 (個別揭露姓名及酬金方式)

單位：新台幣仟元

職稱	姓名	董事酬金				兼任員工領取相關酬金				A、B、C、D、E、F及G等七項總額及占稅後純益之比例(%)		領取來自子公司以外轉投資事業或母公司酬金			
		報酬(A)		退職退休金		董事酬勞(C)		業務執行費用(D)		A、B、C及D等四項總額及占稅後純益之比例			本公司	財務報告內所有公司	
		本公司	財務報告內所有公司	本公司	財務報告內所有公司	本公司	財務報告內所有公司	本公司	財務報告內所有公司	現金金額	股票金額				
董事長	黃秋逢	456	0	551	0	4,872	0	507	0	507	0	6,386	6.22	6.22	無
董事	曾榮鑑	456	0	551	0	0	0	0	0	0	0	1,007	0.98	0.98	無
董事	鴻海精密工業股份有限公司代表人賴國弘	456	0	551	0	0	0	0	0	0	0	1,007	0.98	0.98	無
董事	黃士軒	456	816	551	0	2,062	0	225	0	225	0	3,294	3.21	3.56	無
獨立董事	蔡忠杓	456	0	551	0	0	0	0	0	0	0	1,007	0.98	0.98	無
獨立董事	翁軟綺	456	0	551	0	0	0	0	0	0	0	1,007	0.98	0.98	無
獨立董事	陳忠仁	456	0	551	0	0	0	0	0	0	0	1,007	0.98	0.98	無

1. 請敘明獨立董事酬金給付政策、制度、標準與結構，並依所擔負之職責、風險、投入時間等因素敘明與給付酬金數額之關聯性；本公司董事之報酬，依公司章程之規定，其報酬授權董事會依其對公司營運參與之程度、貢獻之價值依同業通常水準議定之。

2. 除上表揭露外，最近年度公司董事提供服務(如擔任母公司/財務報告內所有公司/轉投資事業非屬員工之顧問等)領取之酬金：無

註1：本公司之員工酬勞及董事酬勞分配案業經112年03月23日董事會決議通過，截至年報刊印日止尚未發放，係以擬議數列示。

酬金級距表

給付本公司各個董事酬金級距	董事姓名			
	前四項酬金總額(A+B+C+D)		前七項酬金總額(A+B+C+D+E+F+G)	
	本公司	財務報告內所有公司 H	本公司	財務報告內所有公司 I
低於 1,000,000 元	-	-	-	-
1,000,000 元 (含) ~ 2,000,000 元 (不含)	黃秋達、曾榮鑑、黃士軒、鴻海精密工業股份有限公司、蔡忠仁、陳忠仁	黃秋達、曾榮鑑、黃士軒、鴻海精密工業股份有限公司、蔡忠仁、陳忠仁	曾榮鑑、鴻海精密工業股份有限公司、蔡忠仁、陳忠仁	曾榮鑑、鴻海精密工業股份有限公司、蔡忠仁、陳忠仁
2,000,000 元 (含) ~ 3,500,000 元 (不含)	-	-	黃士軒	-
3,500,000 元 (含) ~ 5,000,000 元 (不含)	-	-	-	黃士軒
5,000,000 元 (含) ~ 10,000,000 元 (不含)	-	-	黃秋達	黃秋達
10,000,000 元 (含) ~ 15,000,000 元 (不含)	-	-	-	-
15,000,000 元 (含) ~ 30,000,000 元 (不含)	-	-	-	-
30,000,000 元 (含) ~ 50,000,000 元 (不含)	-	-	-	-
50,000,000 元 (含) ~ 100,000,000 元 (不含)	-	-	-	-
100,000,000 元以上	-	-	-	-
總計	7	7	7	7

2.111 年度支付總經理及副總經理之酬金
(1) 總經理及副總經理之酬金 (個別揭露姓名及酬金方式)

單位：新台幣仟元

職稱	姓名	薪資(A)		退職退休金(B)		獎金及特支費等(C)		員工酬勞金額(D)(註1)				A、B、C及D等四項總額占稅後純益之比例(%)		領取來自子公司以外轉投資事業或母公司酬金
		本公司	財務報告內所有公司	本公司	財務報告內所有公司	本公司	財務報告內所有公司	本公司	現金金額	股票金額	本公司	財務報告內所有公司		
總經理	譚家成	2,885	2,885	0	0	926	926	402	0	402	0	4,213	4,213	0

註1：本公司之員工酬勞分派案業經112年03月23日董事會決議通過，截至年報刊印日止尚未發放，係以擬議數列示。

酬金級距表

給付本公司各個總經理及副總經理酬金級距	總經理及副總經理姓名	
	本公司	財務報告內所有公司
低於1,000,000元		
1,000,000元(含)~2,000,000元(不含)		
2,000,000元(含)~3,500,000元(不含)		
3,500,000元(含)~5,000,000元(不含)	譚家成	譚家成
5,000,000元(含)~10,000,000元(不含)		
10,000,000元(含)~15,000,000元(不含)		
15,000,000元(含)~30,000,000元(不含)		
30,000,000元(含)~50,000,000元(不含)		
50,000,000元(含)~100,000,000元(不含)		
100,000,000元以上		
總計	1	1

3.上市上櫃公司前五位酬金最高主管之酬金（個別揭露姓名及酬金方式）

單位：新台幣仟元

職稱	姓名	薪資(A)		退職退休金(B)		獎金及特支費等(C)		員工酬勞金額(D)(註1)				A、B、C及D等四項總額占稅後純益之比例(%)		領取來自子公司以外轉投資事業或母公司酬金	
		財務報告內所有		財務報告內所有		本公司		本公司		本公司		本公司			
		本公司	財務報告內所有	本公司	財務報告內所有	現金	股票	現金	股票	現金	股票	現金	股票		
總經理	譚家成	2,885	2,885	0	0	926	926	402	0	402	0	4,213	4.10	4,213	0
協理	梁仲昇	1,621	1,719	0	0	539	539	161	0	161	0	2,321	2.36	2,419	0
協理	黃士軒	1,530	1,629	0	0	532	532	225	0	225	0	2,287	2.32	2,386	0
資深協理	郭蔡峰	1,570	1,570	0	0	438	438	174	0	174	0	2,182	2.13	2,182	0
協理	吳文乾	1,417	1,417	0	0	358	358	154	0	154	0	1,929	1.88	1,929	0

註1：本公司之員工酬勞分配案業經112年03月23日董事會決議通過，截至年報刊印日止尚未發放，係以擬議數列示。

4. 分派員工酬勞之經理人姓名及分派情形：

111 年度,單位：新台幣仟元

	職稱	姓名	股票金額	現金金額 (註 1)	總計	總額占稅後純 益之比例(%)
經 理 人	總經理	譚家成	0	1,316	1,316	1.28
	資深協理	郭蔡峰				
	資深協理	鄭萬榮				
	協理	黃士軒				
	協理	吳文乾				
	協理	梁仲昇				
	財會主管(兼任 公司治理主管)	葉振祥				

註 1：本公司之員工酬勞分配案業經 112 年 03 月 23 日董事會決議通過，截至年報刊印日止尚未發放，係以擬議數列示。

(四)本公司及合併報表所有公司於最近二年度支付本公司董事、監察人、總經理及副總經理酬金總額占個體財務報告稅後純益比例之分析並說明給付酬金之政策、標準與組合、訂定酬金之程序、與經營績效及未來風險之關聯性：占個體財務報告稅後純益比例之分析

1.本公司及合併報表所有公司於最近二年度支付本公司董事、監察人、總經理及副總經理酬金總額占個體財務報告稅後純益比例之分析

單位：新台幣仟元

年度 \ 項目	111 年	110 年
本公司個體財務報告稅後純益	102,638	16,551
本公司支付董事酬金所佔比例	14%	58%
合併報告所有公司支付董事監察人酬金所佔比例	15%	60%
本公司支付副總經理以上經理人酬金所佔比例	4%	31%
合併報告所有公司支付副總經理以上經理人酬金所佔比例	4%	31%

註 1：上述酬金包含車馬費、報酬、酬勞及其他報酬。

註 2：本公司 112 年 3 月 23 日董事會決議通過分派 111 年度員工酬勞新台幣 19,290,357 元(15%)，董事酬勞 3,858,071 元(3%)，並將提 112 年股東常會報告。

2.給付酬金之政策、標準與組合、訂定酬金之程序、與經營績效及未來風險之關聯性

(1)本公司董事酬金包含酬勞及執行業務費用二部分：

- A. 酬勞：依公司章程第 20 條規定，如年度有獲利時，由董事會決議提撥不高於 3% 為董事酬勞，並依據董事對公司營運參與程度及貢獻價值、董事職責、職權及績效評估結果核定個別董事之酬勞。
- B. 執行業務費用依據實際董事會董事席次按月核給定額。

(2)本公司經理人酬金包含薪資、獎金及員工酬勞、福利措施等三部分：

- A. 薪資：本公司總經理及副總經理之委任、解任及報酬依公司規定辦理。其酬金係依其對本公司營運參與程度、所承擔之責任及本公司薪資管理辦法執行並經薪資報酬委員會評定後提報董事會核定。
- B. 獎金及員工酬勞：連結公司經營目標、部門及個人績效目標，並考量經理人職位職責、職務重要性議定之。
- C. 福利措施：以符合法令的規定為前提，並兼顧員工的需要，設計員工可共享的福利措施。請參閱本年報第 65 頁員工福利措施。

(3)本公司董事、經理人分別透過「董事會績效評估辦法」、「績效管理及考核辦法」作為績效評核之依循。

A.董事於年度終結時，透過董事成員績效評估自評問卷進行內部評估，考核指標包含：公司目標與任務之掌握、董事職責認知、對公司營運之參與程度、內部關係經營與溝通、董事之專業及持續進修、內部控制等。

B.經理人績效評估則於年度終結時進行績效評核

評核項目	說明	
績效指標50%	財務面	創造營收、成本控制、品質控管、降低異常、專案進度管控
	企業永續	職場安全、人才培育、節能減碳、健康促進、客戶滿意
核心能力40%	執行力(跨團隊運作)、統御力(策略性思考)、開創力(商業敏銳)、應變力(風險意識)、敏感力(發展他人)	

依受評者於受評期間對於各項行為指標的展現程度進行評分。

(4)本公司設置薪資報酬委員會：

A.定期檢討公司董事及經理人績效評估標準、年度及長期之績效目標，與薪資報酬之政策、制度、標準與結構，並於年報中揭露績效評估標準之內容。

B.定期評估公司董事及經理人之績效目標達成情形，並依據績效評估標準所得之評估結果，訂定其個別薪資報酬之內容及數額。

C.董事及經理人之績效評估及薪資報酬，應參考同業通常水準支給情形，並考量個人所投入之時間、所擔負之職責、達成個人目標情形、擔任其他職位表現、公司近年給予同等職位者之薪資報酬，暨由公司短期及長期業務目標之達成、公司財務狀況等評估個人表現與公司經營績效及未來風險之關連合理性。

(5)未來風險之關聯性：本公司酬金給付將考量未來環境變動及經營績效再予以評估及調整，且董事與員工如有涉及不法而導致公司損失者，得依法令規定為必要之處分。111年度董事酬金比例下降，主係111年度稅後淨利較110年度上升所致，經評估後，將不致發生重大不確定性未來風險。

三、公司治理運作情形

(一)董事會運作情形資訊

111 年度董事會開會 5 (A)，董事出席情形如下：

職稱	姓名	實際出席(列)席次數 B	委託出席次數	實際出席(列)席率(%) 【B/A】	備註
董事長	黃秋逢	5	0	100	-
董事	曾榮鑑	5	0	100	-
法人董事代表人	賴國弘	5	0	100	-
董事	黃士軒	5	0	100	-
獨立董事	蔡忠杓	5	0	100	-
獨立董事	陳忠仁	5	0	100	-
獨立董事	翁軟綺	5	0	100	-

其他應記載事項：

一、董事會之運作如有下列情形之一者，應敘明董事會日期、期別、議案內容、所有獨立董事意見及公司對獨立董事意見之處理：

(一)證券交易法第 14 條之 3 所列事項：請參閱本年報審計委員會運作情況，各項議案所有獨立董事全數同意通過。

(二)除前開事項外，其他經獨立董事反對或保留意見且有紀錄或書面聲明之董事會議決事項：無

二、董事對利害關係議案迴避之執行情形，應敘明董事姓名、議案內容、應利益迴避原因以及參與表決情形。

董事姓名	議案內容	應利益迴避原因	參與表決情形	備註
黃秋逢	本公司經理人 110 年度 年終獎金數額	與董事自身有利害關係	依法各自迴避，不 參與討論與表決	111.1.21 董事會

三、上市上櫃公司應揭露董事會自我(或同儕)評鑑之評估週期及期間、評估範圍、方式及評估內容等資訊。

評估週期	評估期間	評估範圍	評估方式	評估內容
每年一次	111.1.1~111.12.31	董事會績效評估	內部問卷自評	1. 對本公司營運之參與程度 2. 提升董事會決策品質 3. 董事會組成與結構 4. 董事之選任及持續進修 5. 內部控制

四、當年度及最近年度加強董事會職能之目標（例如設立審計委員會、提昇資訊透明度等）與執行情形評估。

1. 本公司依行政院金融監督管理委員會 100 年 3 月 18 日發布施行之「股票上市或於證券商營業處所買賣公司薪資報酬委員會設置及行使職權辦法」，於 100 年 10 月 26 日董事會議決通過設立「薪資報酬委員會」，委員會成員由董事會決議委任之，並依本公司「薪資報酬委員會組織規程」運作，協助健全公司董事及經理人之績效評估和薪資報酬制度，落實公司治理。
2. 本公司依行政院金融監督管理委員會 95 年 3 月 28 日發布施行之「公開發行公司審計委員會行使職權辦法」，於 104 年 5 月 7 日董事會議決通過設立「審計委員會」，委員會成員由董事會獨立董事(三席)擔任之，並依本公司「審計委員會組織規程」運作，協助董事會決策，健全公司治理。
3. 董事會及審計委員會皆依會議決議執行。

(二)審計委員會運作情形暨年度工作重點：

本公司「審計委員會」於 104 年 6 月 17 日設立，委員會成員由董事會獨立董事(三席)擔任之，並由全體成員推舉一獨立董事擔任召集人及會議主席。審計委員會設立主旨在強化董事會之監督功能，負責監督本公司財務報表之允當表達、簽證會計師之選(解)任及獨立性與績效、公司內部控制制度之有效實施、公司遵循相關法令及規則、公司存在或潛在風險之管控。其主要職權有：

1. 證交法第十四條之一規定訂定或修訂內部控制制度。
2. 內部控制制度有效性之考核。
3. 依證交法第三十六條之一規定訂定或修訂取得或處分資產、從事衍生性商品交易、資金貸與他人、為他人背書或提供保證之重大財務業務行為之處理程序。

4. 涉及董事自身利害關係之事項。
5. 重大之資產或衍生性商品交易。
6. 重大之資金貸與、背書或提供保證。
7. 募集、發行或私募具有股權性質之有價證券。
8. 簽證會計師之委任、解任或報酬。
9. 財務、會計或內部稽核主管之任免。
10. 年度財務報告及半年度財務報告。
11. 其他公司或主管機關規定之重大事項。

111 年度審計委員會開會 5 次 (A)，獨立董事出席情形如下：

職稱	姓名	實際出(列)席次數 B	委託出席次數	實際出(列)席率(%)【B/A】	備註
獨立董事	蔡忠杓	5	0	100	-
獨立董事	翁軟綺	5	0	100	-
獨立董事	陳忠仁	5	0	100	-

其他應記載事項：

一、審計委員會之運作如有下列情形之一者，應敘明董事會日期、期別、議案內容、審計委員會決議結果以及公司對審計委員會意見之處理。

(一)證券交易法第 14 條之 5 所列事項：詳下表。

(二)除前開事項外，其他未經審計委員會通過，而經全體董事三分之二以上同意之議決事項：無。

審計委員會日期	議案內容	證交法 14-5 條所列事項	未經審計委員會通過，而經全體董事三分之二以上同意之議決事項
111.01.21 第 3 屆第 2 次	本公司資金貸與案	V	無此情事
	審計委員會決議結果(111.01.21)：全體出席委員無異議照案通過。		
	公司對審計委員會意見之處理：全體出席董事無異議照案通過。		
111.03.25 第 3 屆第 3 次	110 年度營業報告書及財務報表案	V	無此情事
	110 年度盈餘分配案	V	無此情事
	110 年度內部控制制度有效性考核及內部控制制度聲明書	V	無此情事
	本公司「取得或處分資產處理程序」修正案	V	無此情事
	審計委員會決議結果(111.03.25)：全體出席委員無異議照案通過。		
	公司對審計委員會意見之處理：全體出席董事無異議照案通過。		
111.05.12 第 3 屆第 4 次	本公司 111 年第一季財務報表	V	無此情事
	子公司資金貸與案	V	無此情事
	審計委員會決議結果(111.05.12)：全體出席委員無異議照案通過。		
	公司對審計委員會意見之處理：全體出席董事無異議照案通過。		
111.08.09 第 3 屆第 5 次	本公司 111 年第二季財務報表	V	無此情事
	本公司「防範內線交易管理辦法」修正案	V	無此情事
	審計委員會決議結果(111.08.09)：全體出席委員無異議照案通過。		
	公司對審計委員會意見之處理：全體出席董事無異議照案通過。		
111.11.09 第 3 屆第 6 次	本公司 111 年第三季財務報表	V	無此情事
	會計師事務所及簽證會計師委任案	V	無此情事
	112 年度稽核計畫擬定	V	無此情事
	訂定本公司「風險管理實務守則」	V	無此情事
	訂定本公司「內部重大資訊處理作業程序」案	V	無此情事
	審計委員會決議結果(111.11.09)：全體出席委員無異議照案通過。		
	公司對審計委員會意見之處理：全體出席董事無異議照案通過。		

二、獨立董事對利害關係議案迴避之執行情形，應敘明獨立董事姓名、議案內容、應利益迴避原因以及參與表決情形：無此情事。

三、獨立董事與內部稽核主管及會計師之溝通情形（應包括就公司財務、業務狀況進行溝通之重大事項、方式及結果等）。

(一)本公司審計委員會由全體獨立董事組成，每季至少召開會議乙次，並得視需要隨時召開。並視需要邀請會計師或稽核主管分別與會；就相關議題與會計師及稽核主管進行單獨溝通交流。

(二)內部稽核主管與審計委員會之溝通：

本公司審計委員會與內部稽核主管之溝通情形良好，其主要之溝通及互動如下：

1. 內部稽核主管於每次召開之審計委員會及董事會中皆列席報告其於期間內之稽核發現及異常事項改善進度，並回覆獨立董事所提出的問題，並依其指示加強稽核工作內容，確保內控制度的有效，並發揮監督功能。
2. 定期向審計委員會提報稽核發現異常事項，重新檢視內部規章，適度修訂相關辦法以持續優化作業流程。
3. 111 年度獨立董事與內部稽核主管透過審計委員會溝通之會議日期及事項如下，除稽核工作進度報告及將缺失追蹤報告提交獨立董事查閱，亦針對獨立董事所提問題進行報告並作後續回覆，並依獨立董事建議進行改善及追蹤。

日期	與內部稽核主管溝通之項目	溝通結果
111.01.21 審計委員會	內部稽核情形報告。(單獨會議)	溝通良好
111.03.25 審計委員會	110 年度內部控制制度有效性考核及內部控制制度聲明書。(單獨會議)	溝通良好
111.05.12 審計委員會	內部稽核情形報告。(單獨會議)	溝通良好
111.08.09 審計委員會	內部稽核情形報告。(單獨會議)	溝通良好
111.11.09 審計委員會	112 年度稽核計畫擬定(單獨會議) 內部稽核情形報告。	溝通良好

(三)會計師與審計委員會之溝通：

審計委員會每年定期與本公司之簽證會計師針對各季財務報表核閱或查核結果以及其他相關法令要求溝通事項進行交流，並就簽證會計師之選任及其提供之審計性及非審計性服務進行獨立性審核。

日期	溝通項目	溝通結果
111.03.25 審計委員會	110 年度營業報告書及財務報表。	無異議照案通過
111.05.12 審計委員會	本公司 111 年第一季財務報表。	無異議照案通過
111.08.09 審計委員會	本公司 111 年第二季財務報表。	無異議照案通過
111.11.09 審計委員會	1. 本公司 111 年第三季財務報表。 2. 會計師事務所及簽證會計師委任。	無異議照案通過

(三)公司治理運作情形及其與上市上櫃公司治理實務守則差異情形及原因：

評估項目	運作情形			與上市上櫃公司治理實務守則差異情形及原因
	是	否	摘要說明	
一、公司是否依據「上市上櫃公司治理實務守則」訂定並揭露公司治理實務守則？	✓		本公司已依據「上市上櫃公司治理實務守則」業於 110 年 11 月 11 日第十四屆第二次董事會決議通過訂定「公司治理實務守則」，並配合「公司治理實務守則」強化內部控制制度，提升資訊透明度，以維護股東及利害關係人的權益。並置於本公司網站公司治理專區，提供相關利害關係人參閱下載。請參考本公司網址 http://www.usuntek.com.tw	無重大差異
二、公司股權結構及股東權益				
(一)公司是否訂定內部作業程序處理股東建議、疑義、糾紛及訴訟事宜，並依程序實施？	✓		(一)本公司已訂定「股東會議事規則」及相關內部作業程序，設有發言人及代理發言人負責處理相關事宜，其聯繫方式已揭露於本公司網站。	無重大差異
(二)公司是否掌握實際控制公司之主要股東及主要股東之最終控制者名單？	✓		(二)本公司依據股務代理機構所提供之股東名冊隨時掌握董事、經理人及持股 10% 以上大股東之持股，並按月依規定申報其持股異動及股票設質、解質情形。	無重大差異
(三)公司是否建立、執行與關係企業間之風險控管及防火牆機制？	✓		(三)依本公司「子公司監理作業辦法」、「內部稽核制度」及相關法令規定辦理。	無重大差異
(四)公司是否訂定內部規範，禁止公司內部人利用市場上未公開資訊買賣有價證券？	✓		(四)本公司已於內控制度訂定防範內線交易管理辦法。	無重大差異
三、董事會之組成及職責				
(一)董事會是否擬訂多元化政策、具體管理目標及落實執行？	✓		(一)本公司已於「公司治理實務守則」第二十條已明確規範董事會組成之多元化政策，目前本公司各董事及獨立董事均具備完整豐富之學經歷、多元組成，董事席次 7 席，其中獨立董事為 3 席，已達成獨立董事席次逾董事席次三分之一，及「兼任公司經理人之董事未逾董事席次三分之一」之具體管理目標。董事會成員落實多元化情形請詳第 13-14 頁。	無重大差異
(二)公司除依法設置薪資報酬委員會及審計委員會，是否自願設置其他各類功能性委員會？		✓	(二)本公司已設立薪資報酬委員會及審計委員會，未來將視實際營運需求及法令規定設置其他功能性委員會。	無重大差異
(三)公司是否訂定董事會績效評估辦法及其評估方式，每年並定期進行績效評估，且將績效評估之結果提報董事會，並運用於個別董事薪資報酬及提名續任之參考？		✓	(三)本公司董事會於 109 年 08 月 12 日通過「董事會績效評估辦法」，已於 112 第一季前完成評估，並已將評估結果於 112 年 03 月 23 日提報第十四屆第十次董事會。111 董事會績效自我評估結果： 1. 評估期間：111 年 1 月 1 日~111 年 12 月 31 日。 2. 個別董事成員之績效評估結果：董事之績效皆符合預期，均有正面評價。 3. 董事會運作績效評估結果：整體董事會之績效符合公司治理之要求。	無重大差異

評估項目	運作情形			與上市上櫃公司治理實務守則差異情形及原因
	是	否	摘要說明	
(四)公司是否定期評估簽證會計師獨立性？	✓		(四)董事會每年均參酌會計師法第 47 條及會計師職業道德規範第 10 號公報評估會計師之獨立性並通過委任，評估項目請參閱註(1)。(最近一次評估日期為 111 年 11 月 09 日)	無重大差異
四、公司是否配置適任及適當人數之公司治理人員，並指定公司治理主管，負責公司治理相關事務(包括但不限於提供董事、監察人執行業務所需資料、協助董事、監察人遵循法令、依法辦理董事會及股東會之會議相關事宜、製作董事會及股東會議事錄等)？	✓		<p>本公司於 112 年 5 月 10 日經董事會決議通過設置公司治理專職單位，由本公司財會部資深經理擔任公司治理主管，負責公司治理相關事務。主要職責為：</p> <ol style="list-style-type: none"> 1. 依法辦理董事會及股東會之會議相關事宜。 2. 製作董事會及股東會議事錄。 3. 協助董事就任及持續進修。 4. 提供董事執行業務所需之資料。 5. 協助董事遵循法令。 6. 其他依公司章程或契約所訂定之事項等。 <p>111 年度業務執行情形如下：</p> <ol style="list-style-type: none"> 1. 為董事與公司間主要聯絡窗口。 2. 協助董事執行職務，並提供董事於會議上所需之公司資訊，維持董事和各業務主管溝通、交流順暢。 3. 於董事會宣導公司治理相關法令。 4. 提供董事相關訓練課程資訊，並協助安排董事進修。 5. 協助安排審計委員與會計師及稽核主管之溝通事宜。 6. 擬訂董事會議程並通知董事，召集會議並提供會議資料，議題如需利益迴避予以事前提醒，並於會後二十天內完成董事會議事錄。 7. 協助辦理股東會事務。 	無重大差異
五、公司是否建立與利害關係人(包括但不限於股東、員工客戶及供應商等)溝通管道，及於公司網站設置利害關係人專區，並妥適回應利害關係人所關切之重要企業社會責任議題？	✓		本公司已於公司網頁設立投資人專區，另公司財務業務資訊亦會透過公開資訊觀測站即時讓利害關係人知悉，另本公司設有發言人及代理發言人，所有資訊皆會透過發言人對外發佈訊息，而公司對往來金融機構、債權人皆提供充足的資訊，對於員工亦有順暢的溝通管道。	無重大差異
六、公司是否委任專業股務代辦機構辦理股東會事務？	✓		本公司已委任專業股務代辦機構福邦證券(股)公司股務代理部辦理股東會相關事務。	無重大差異
七、資訊公開 (一)公司是否架設網站，揭露財務業務及公司治理資訊？	✓		(一)本公司已架設網站 http://www.usuntek.com.tw 並於網站上揭露公司相關之財務、業務及公司治理資訊，並依相關法令規定及時揭露財務及營運資訊於公開資訊觀測站。	無重大差異

評估項目	運作情形			與上市上櫃公司 治理實務守則差 異情形及原因
	是	否	摘要說明	
<p>(二)公司是否採行其他資訊揭露之方式(如架設英文網站、指定專人負責公司資訊之蒐集及揭露、落實發言人制度、法人說明會過程放置公司網站等)?</p> <p>(三)公司是否於會計年度終了後兩個月內公告並申報年度財務報告,及於規定期限前提早公告並申報第一、二、三季財務報告與各月份營運情形?</p>	✓	✓	<p>(二)公司設有專人負責資訊的揭露,並落實發言人制度,公司財務業務及相關揭露事項,均依規定揭露於公開資訊觀測站。</p> <p>(三)本公司於規定期限內公告並申報年度財務報告,並於規定期限前完成公告並申報第一、二、三季財務報告與各月份營運情形。</p>	<p>無重大差異</p> <p>無重大差異</p>
<p>八、公司是否有其他有助於瞭解公司治理運作情形之重要資訊(包括但不限於員工權益、僱員關懷、投資者關係、供應商關係、利害關係人之權利、董事及監察人進修之情形、風險管理政策及風險衡量標準之執行情形、客戶政策之執行情形、公司為董事及監察人購買責任保險之情形等)?</p>	✓		<p>(一)員工權益、僱員關懷：遵循勞基法及相關法令規定,以保障應有權益。</p> <p>(二)投資者關係：充分揭露資訊讓投資人瞭解公司營運狀況,並透過股東會及發言人與投資者溝通。</p> <p>(三)供應商關係：依平等互惠之原則,以夥伴關係管理,創造彼此雙贏之局面。</p> <p>(四)利害關係人之權利： 1. 對顧客的責任：提供安全、高品質的產品及完整而正確的產品資訊,並對顧客之抱怨立即採取處理措施。 2. 對股東的責任：以股東利益最大化為公司營運之最高目標。</p> <p>(五)董事進修之情形：本公司鼓勵董事參與進修,並將進修情況揭露於公開資訊觀測站之公司治理專區。(註2)</p> <p>(六)公司為董事購買責任保險之情形：本公司已為董事購買董事責任險,投保對象為全體董事,保險公司為新光產物保險,保險期間為111年10月16日至112年10月16日。</p> <p>(七)資安風險： 1. 建置架構：建置重點為統一規劃、因地制宜、集中控管、分層負責。 2. 111年度資安執行情形： (1)自動備份：所有server均每日備份,分別備份到兩台儲存設備上,復原演練則是每月一次。 (2)郵件備份及審核：外寄跟內送郵件全部都有封存,分別在兩台不同的server上進行管理。 (3)防毒系統更新：每周更新,並已防護電腦及server。 (4)網路行為紀錄：全面紀錄個人外部網站行為。 (5)即時通訊紀錄：全面禁止即時通訊軟體外寄檔案。 (6)資安教育訓練。</p>	<p>無重大差異</p>
<p>九、請就臺灣證券交易所股份有限公司公司治理中心最近年度發布之公司治理評鑑結果說明已改善情形,及就尚未改善者提出優先加強事項與措施：不適用</p> <p>本公司已加強公司網頁及年報之揭露,增加公司資訊透明度以符合公司治理實務守則精神落實執行。</p>				

註(1)：會計師獨立性及適任性評估標準

項次	獨立性及適任性	是否符合獨立性
1	截至最近一次簽證作業未有七年未更換之情事。	是
2	與委託人無重大財務利害關係。	是
3	避免與委託人有任何不適當關係。	是
4	會計師應使其助理人員確守誠實、公正及獨立性。	是
5	執業前二年內服務機構之財務報表，不得查核簽證。	是
6	會計師名義不得為他人使用。	是
7	未握有本公司及關係企業之股份。	是
8	未與本公司及關係企業有金錢借貸之情事。	是
9	未與本公司或關係企業有共同投資或分享利益之關係。	是
10	未兼任本公司或關係企業之經常工作，支領固定薪給。	是
11	未涉及本公司或關係企業制定決策之管理職能。	是
12	與本公司管理階層人員無配偶、直系血親直系姻親或二親等內旁系血親之關係。	是
13	未收取任何與業務有關之佣金。	是
14	截至目前為止，未受有處分或損及獨立原則之情事。	是

註(2)：本公司董事進修情形

職稱	姓名	進修日期	主辦單位	課程名稱	進修時數
董事	黃秋逢	111/11/15	中華民國公司經營暨永續發展協會	數位轉型的法律風險控管	3
		111/11/24	中華民國公司經營暨永續發展協會	公司重大訊息揭露與董事責任案例解析	3
董事	黃士軒	111/08/24	中華民國公司經營暨永續發展協會	企業升級與轉型之策略與管理	3
		111/11/24	中華民國公司經營暨永續發展協會	公司重大訊息揭露與董事責任案例解析	3
董事	曾榮鑑	111/08/25	證券櫃檯買賣中心	上櫃興櫃公司內部人股權宣導說明會	3
		111/12/07	中華民國公司經營暨永續發展協會	董事與公司間為法律行為之效力	3
獨立董事	蔡忠杓	111/08/25	證券櫃檯買賣中心	上櫃興櫃公司內部人股權宣導說明會	3
		111/11/15	中華民國公司經營暨永續發展協會	數位轉型的法律風險控管	3
獨立董事	陳忠仁	111/05/05	社團法人中華公司治理協會	淨零排放、碳中和與企業法規遵循	3
		111/08/08	社團法人中華公司治理協會	競爭力 vs 生存力，ESG 趨勢與策略	3
		111/11/03	證券暨期貨市場發展基金會	董事如何督導公司做好企業風險管理及危機處理	3
		111/11/08	社團法人中華公司治理協會	全球企業永續發展的宏觀視野－從願景 2050 到行動 2021	3
獨立董事	翁軟綺	111/12/13	中華民國會計師公會全國聯合會	企業併購法中現金逐出合併暨股東權益保障與董事利益迴避	3
		111/12/16	中華民國會計師公會全國聯合會	國際 ESG 及淨零排放潮流下會計師之機會與挑戰	3

(四)公司如有設置薪酬委員會者，應揭露其組成、職責及運作情形：

1.薪資報酬委員會成員資料

身分別	姓名	條件	專業資格與經驗	獨立性情形	兼任其他公開發行公司薪資報酬委員會成員家數
召集人暨獨立董事	陳忠仁		參閱第9-12頁之3.董事專業資格及獨立董事獨立性資訊揭露相關內容	(1)非本公司或其關係企業之受僱人。 (2)非本公司或其關係企業之董事、監察人。 (3)非本人及其配偶、未成年子女或以他人名義持有公司已發行股份總數 1% 以上或持股前十名之自然人股東。	2
獨立董事	蔡忠杓			(4)非(1)所列之經理人或(2)、(3)所列人員之配偶、二親等以內親屬或三親等以內直系血親親屬。 (5)非直接持有本公司已發行股份總數 5%以上、持股前五名或依公司法第 27 條第 1 項或第 2 項指派代表人擔任公司董事或監察人之法人股東之董事、監察人或受僱人。 (6)非與本公司之董事席次或有表決權之股份超過半數係由同一人控制之他公司董事、監察人或受僱人。 (7)非與本公司之董事長、總經理或相當職務者互為同一人或配偶之他公司或機構之董事(理事)、監察人(監事)或受僱人。 (8)非與本公司有財務或業務往來之特定公司或機構之董事(理事)、監察人(監事)、經理人或持股 5%以上股東。 (9)非為本公司或關係企業提供審計或最近二年取得報酬之商務、法務、財務、會計等相關服務之專業人士、獨資、合夥、公司或機構之企業主、合夥人、董事(理事)、監察人(監事)、經理人及其配偶。 (10)未與其他董事間具有配偶或二親等以內之親屬關係。	0
委員	柯承恩		行政院科技顧問 國立台灣大學管理學院院長 中華經濟研究院董事長、院長 中央銀行監事 台灣證券交易所董事、常務監察人 證券櫃檯買賣中心董事、監事 行政院金融重建基金委員 中華公司治理協會理事長 美國會計學會理事 國立台灣大學會計學系名譽教授 行政院科技會報委員		4

2.薪資報酬委員會職責：

本委員會應以善良管理人之注意，忠實履行下列職權，並將所提建議提交董事會討論：

- (1)定期檢討本規程並提出修正建議。
- (2)訂定並定期檢討本公司董事及經理人績效評估標準、年度及長期之績效目標，與薪資報酬之政策、制度、標準與結構，並於年報中揭露績效評估標準之內容。
- (3)定期評估本公司董事及經理人之績效目標達成情形，並依據績效評估標準所得之評估結果，訂定其個別薪資報酬之內容及數額。

3.薪資報酬委員會運作情形資訊

- (1)本公司之薪資報酬委員會委員計 3 人。

(2)本屆委員任期：110年8月20日至113年8月19日，111年度薪資報酬委員會開會2次(A)，委員資格及出席情形如下：

職稱	姓名	實際出(列)席次數B	委託出席次數	實際出(列)席率(%) 【B/A】	備註
召集人	陳忠仁	2	0	100	-
委員	蔡忠杓	2	0	100	-
委員	柯承恩	2	0	100	-

其他應記載事項：

薪資委員會於民國一百一十一年一月二十一日、一百一十一年八月九日召開二次常會

一、討論事由包括：

- (1)推選第五屆薪酬委員會召集人。
- (2)經理人110年度年終獎金數額。
- (3)晉升佛山事業部資深處長梁仲昇為協理一職及晉升總經理室特助兼營業一處資深處長黃士軒為協理一職，並調整薪資。

上述事項皆經薪酬委員會審閱或核准通過。

二、董事會如不採納或修正薪資報酬委員會之建議，應敘明董事會日期、期別、議案內容、董事會決議結果以及公司對薪資報酬委員會意見之處理(如董事會通過之薪資報酬優於薪資報酬委員會之建議，應敘明其差異情形及原因)：無此情形。

三、薪資報酬委員會之議決事項，如成員有反對或保留意見且有紀錄或書面聲明者，應敘明薪資報酬委員會日期、期別、議案內容、所有成員意見及對成員意見之處理：無此情形。

(五)推動永續發展執行情形及與上市上櫃公司永續發展實務守則差異情形及原因

推動項目	執行情形		與上市上櫃公司永續發展實務守則差異情形及原因													
	是	否		摘要說明												
一、公司是否建立推動永續發展之治理架構，且設置推動永續發展專(兼)職單位，並由董事會授權高階管理階層處理，及董事會督導情形？		✓	本公司已訂定『永續發展實務守則』，目前由總經理室為推動永續發展兼職單位，並持續宣導企業經營理念與企業社會責任義務。未來將視公司整體營運規模，另行考量向董事會提出報告之必要性。	無重大差異。												
二、公司是否依重大性原則，進行與公司營運相關之環境、社會及公司治理議題之風險評估，並訂定相關風險管理政策或策略？	✓		本公司營運相關之環境、社會及公司治理議題合於營運計畫中，包括營運管理、業務與品質品管政策等。	無重大差異。												
三、環境議題 (一) 公司是否依其產業特性建立合適之環境管理制度？	✓		(一) 本公司製程屬於低汙染產業，環保局並無列管廢水及空汙之排放，本公司制訂廢棄物清理計畫書，其管理權責由勞安室進行廢棄物之管理及申報。其廢棄物之運作管理皆符合[廢棄物清理法]及相關細則辦理。	無重大差異												
(二) 公司是否致力於提升能源使用效率及使用對環境負荷衝擊低之再生物料？	✓		(二) 提升能源使用效率，針對廠內設備如空調系統冰機、空壓機之用電效率，定期進行量測評估，並進行汰換，使用節能效益比高之新機型進行取代。降低環境負荷衝擊，本公司遵守國內環保法規，並響應國際綠色產品活動，本公司主要原物料為金屬居多，所產生之資源廢料均予以分類回收再利用。	無重大差異												
(三) 公司是否評估氣候變遷對企業現在及未來的潛在風險與機會，並採取相關之因應措施？	✓		(三) 本公司評估氣候相關風險與機會其發生可能性與衝擊程度，鑑別出風險議題及機會如下： 可能風險	無重大差異												
			<table border="1"> <thead> <tr> <th>面向</th> <th>風險</th> <th>因應作法</th> </tr> </thead> <tbody> <tr> <td>環保法令</td> <td>廢棄物處理日趨困難</td> <td>推動源頭分類減廢，材料或包材循環再利用。</td> </tr> <tr> <td>全球暖化</td> <td>空調設備老舊附載增加及缺電</td> <td>107年11月，全廠燈具使用LED節能照明燈具。 採購機械設備以節能效益為優先考量。</td> </tr> <tr> <td>極端氣候</td> <td>豪雨淹水造成廠房損失增加成本</td> <td>緊急應變小組 (關注氣候變遷-颱風-豪大雨動向預防災情)。 廠內緊急應變機制之訂定(第一時間的應變減少損失)。</td> </tr> </tbody> </table>	面向	風險	因應作法	環保法令	廢棄物處理日趨困難	推動源頭分類減廢，材料或包材循環再利用。	全球暖化	空調設備老舊附載增加及缺電	107年11月，全廠燈具使用LED節能照明燈具。 採購機械設備以節能效益為優先考量。	極端氣候	豪雨淹水造成廠房損失增加成本	緊急應變小組 (關注氣候變遷-颱風-豪大雨動向預防災情)。 廠內緊急應變機制之訂定(第一時間的應變減少損失)。	
面向	風險	因應作法														
環保法令	廢棄物處理日趨困難	推動源頭分類減廢，材料或包材循環再利用。														
全球暖化	空調設備老舊附載增加及缺電	107年11月，全廠燈具使用LED節能照明燈具。 採購機械設備以節能效益為優先考量。														
極端氣候	豪雨淹水造成廠房損失增加成本	緊急應變小組 (關注氣候變遷-颱風-豪大雨動向預防災情)。 廠內緊急應變機制之訂定(第一時間的應變減少損失)。														
			可能機會													
			<table border="1"> <thead> <tr> <th>相關機會</th> <th>因應做法</th> </tr> </thead> <tbody> <tr> <td>產品需求增加</td> <td>我司產品已有自動輸送設備--可符合廢棄物處理場處理需求，廢棄物篩檢輸送帶或後續粉碎設備等客製化需求。</td> </tr> </tbody> </table>	相關機會	因應做法	產品需求增加	我司產品已有自動輸送設備--可符合廢棄物處理場處理需求，廢棄物篩檢輸送帶或後續粉碎設備等客製化需求。									
相關機會	因應做法															
產品需求增加	我司產品已有自動輸送設備--可符合廢棄物處理場處理需求，廢棄物篩檢輸送帶或後續粉碎設備等客製化需求。															

推動項目	執行情形			與上市上櫃公司永續發展實務守則差異情形及原因																																																		
	是	否	摘要說明																																																			
(四)公司是否統計過去兩年溫室氣體排放量、用水量及廢棄物總重量，並制定溫室氣體減量、減少用水或其他廢棄物管理之政策？	✓		<p>(四) 本公司溫室氣體排放源主要為用電及液化石油氣、車用燃料等，統計每年排放量如下：</p> <table border="1"> <thead> <tr> <th rowspan="2">排放源 年度</th> <th colspan="2">電力</th> <th colspan="2">液化石油氣 LPG</th> <th colspan="2">車用汽油</th> <th rowspan="2">排放量 總計 (噸)</th> </tr> <tr> <th>用電 量 (千 度)</th> <th>排放 量 (噸)</th> <th>用 量 (公 乘)</th> <th>排 放 量 (噸)</th> <th>用 量 (公 乘)</th> <th>排 放 量 (噸)</th> </tr> </thead> <tbody> <tr> <td>110 年度</td> <td>1829</td> <td>918</td> <td>16.85</td> <td>29.56</td> <td>18.239</td> <td>43.07</td> <td>990.63</td> </tr> <tr> <td>111 年度</td> <td>1534</td> <td>780.85</td> <td>10.54</td> <td>18.49</td> <td>15.2</td> <td>35.95</td> <td>835.29</td> </tr> </tbody> </table> <p>本公司持續提升能源效率，亦規劃多元能源使用，目前已於大園廠區屋頂設置太陽能系統建置，將太陽能產生之電力再回售給台電公司，預計年度太陽能再生電力可抵減之碳排放量如下：</p> <table border="1"> <thead> <tr> <th rowspan="2">排放源 年度</th> <th colspan="2">太陽能</th> </tr> <tr> <th>再生電量(千度)</th> <th>可抵減排放量(噸)</th> </tr> </thead> <tbody> <tr> <td>111 年度</td> <td>261</td> <td>131</td> </tr> </tbody> </table> <p>備註：預計 111 年 7 月申請核備啟用。</p> <p>廢棄物減量： 本公司製程設計與技術提升減少原物料耗用，減少生產之邊角料、包材或過時之廢料，委由合格處理廠回收處置。廢水：機台測試用水，使用沉降後回收再使用。</p> <table border="1"> <thead> <tr> <th>年度</th> <th>用水量(m3)</th> <th>一般廢棄物 (噸)</th> <th>有害廢棄物 (噸)</th> </tr> </thead> <tbody> <tr> <td>110</td> <td>5257</td> <td>28.21</td> <td>1.1</td> </tr> <tr> <td>111</td> <td>12328</td> <td>28.62</td> <td>-</td> </tr> </tbody> </table>	排放源 年度	電力		液化石油氣 LPG		車用汽油		排放量 總計 (噸)	用電 量 (千 度)	排放 量 (噸)	用 量 (公 乘)	排 放 量 (噸)	用 量 (公 乘)	排 放 量 (噸)	110 年度	1829	918	16.85	29.56	18.239	43.07	990.63	111 年度	1534	780.85	10.54	18.49	15.2	35.95	835.29	排放源 年度	太陽能		再生電量(千度)	可抵減排放量(噸)	111 年度	261	131	年度	用水量(m3)	一般廢棄物 (噸)	有害廢棄物 (噸)	110	5257	28.21	1.1	111	12328	28.62	-	無重大差異
排放源 年度	電力		液化石油氣 LPG		車用汽油		排放量 總計 (噸)																																															
	用電 量 (千 度)	排放 量 (噸)	用 量 (公 乘)	排 放 量 (噸)	用 量 (公 乘)	排 放 量 (噸)																																																
110 年度	1829	918	16.85	29.56	18.239	43.07	990.63																																															
111 年度	1534	780.85	10.54	18.49	15.2	35.95	835.29																																															
排放源 年度	太陽能																																																					
	再生電量(千度)	可抵減排放量(噸)																																																				
111 年度	261	131																																																				
年度	用水量(m3)	一般廢棄物 (噸)	有害廢棄物 (噸)																																																			
110	5257	28.21	1.1																																																			
111	12328	28.62	-																																																			
<p>四、社會議題</p> <p>(一)公司是否依照相關法規及國際人權公約，制定相關之管理政策與程序？</p>	✓		<p>(一) 本公司除遵守相關勞動法規外，制定了員工手冊及管理規章，亦支持「聯合國世界人權宣言」(UN Universal Declaration of Human Rights)、「聯合國全球盟約」(UN Global Compact)與「國際勞工公約」(International Labour Convention)等國際人權公約所揭露之人權保護精神與基本原則，並致力將人權之原則與精神融入企業之價值及文化，作為本公司對人權保障之承諾。</p> <p>陽程科技善盡企業社會責任保障全體同仁基本人權並遵守營運所在地之勞動、性別工作平等相關法規並制定有關人權保障、性騷擾防治措施及懲戒辦法、勞動政策及執行相關措施。相關人權保障之措施：</p>	無重大差異																																																		

推動項目	執行情形			與上市上櫃公司永續發展實務守則差異情形及原因																									
	是	否	摘要說明																										
(二)公司是否訂定及實施合理員工福利措施(包括薪酬、休假及其他福利等),並將經營績效或成果適當反映於員工薪酬?	✓		<table border="1"> <thead> <tr> <th>關注議題</th> <th>具體措施</th> </tr> </thead> <tbody> <tr> <td rowspan="4">職業安全管理</td> <td>1. 定期監測職場環境及維護保養設施及設備,確保工作場所安全。</td> </tr> <tr> <td>2. 定期進行工作場所飲用水、照明及消防設備檢測及更換。</td> </tr> <tr> <td>3. 定期實施在職員工勞工安全衛生教育訓練,提高員工安全意識。</td> </tr> <tr> <td>4. 警衛室配置自動體外心臟電擊去顫器(AED)並每年定期舉辦急救訓練課程,介紹CPR心肺復甦術、消防逃生、AED操作方法。</td> </tr> <tr> <td rowspan="2">母性保護</td> <td>1. 確實遵循勞動法令及性別工作平等之規定。</td> </tr> <tr> <td>2. 設置哺乳室,照顧母性同仁之需求。</td> </tr> <tr> <td rowspan="5">員工健康管理</td> <td>1. 定期辦理員工健康檢查。</td> </tr> <tr> <td>2. 於健康檢查方案提供癌症篩檢項目。</td> </tr> <tr> <td>3. 約聘之醫護人員定期到公司提供同仁健康諮詢服務。</td> </tr> <tr> <td>4. 不定期辦理衛教講座,教導員工促進身心健康及相關知識。</td> </tr> <tr> <td>5. 成立各種社團,鼓勵員工休閒活動,提倡紓解壓力及運動。</td> </tr> <tr> <td rowspan="2">禁止強配勞動</td> <td>1. 確實遵循勞動法規,並明訂於工作規則及相關人事規章。</td> </tr> <tr> <td>2. 透過出缺勤管理系統,確實記載員工出勤時間及加班情形,並提醒員工及其直屬主管加班之狀況及法令規定,並依法核發加班費。</td> </tr> <tr> <td rowspan="3">杜絕歧視與性騷擾</td> <td>1. 於工作規則及人事辦法中明訂禁止歧視與性騷擾,提供平等及安全的職場環境。</td> </tr> <tr> <td>2. 新進人員報到時開課告知禁止歧視及性騷擾之課程,加強員工性別平等對待之意識。</td> </tr> <tr> <td>3. 提供申訴管道,讓員工能及時表達,並由專人處理相關案件。</td> </tr> <tr> <td>員工溝通管道</td> <td>1. 提供員工申訴管道「我有話要說」信箱,積極創造正面與透明的溝通環境,確保每個人心聲與建議都能得到回應與及時改善。</td> </tr> </tbody> </table>	關注議題	具體措施	職業安全管理	1. 定期監測職場環境及維護保養設施及設備,確保工作場所安全。	2. 定期進行工作場所飲用水、照明及消防設備檢測及更換。	3. 定期實施在職員工勞工安全衛生教育訓練,提高員工安全意識。	4. 警衛室配置自動體外心臟電擊去顫器(AED)並每年定期舉辦急救訓練課程,介紹CPR心肺復甦術、消防逃生、AED操作方法。	母性保護	1. 確實遵循勞動法令及性別工作平等之規定。	2. 設置哺乳室,照顧母性同仁之需求。	員工健康管理	1. 定期辦理員工健康檢查。	2. 於健康檢查方案提供癌症篩檢項目。	3. 約聘之醫護人員定期到公司提供同仁健康諮詢服務。	4. 不定期辦理衛教講座,教導員工促進身心健康及相關知識。	5. 成立各種社團,鼓勵員工休閒活動,提倡紓解壓力及運動。	禁止強配勞動	1. 確實遵循勞動法規,並明訂於工作規則及相關人事規章。	2. 透過出缺勤管理系統,確實記載員工出勤時間及加班情形,並提醒員工及其直屬主管加班之狀況及法令規定,並依法核發加班費。	杜絕歧視與性騷擾	1. 於工作規則及人事辦法中明訂禁止歧視與性騷擾,提供平等及安全的職場環境。	2. 新進人員報到時開課告知禁止歧視及性騷擾之課程,加強員工性別平等對待之意識。	3. 提供申訴管道,讓員工能及時表達,並由專人處理相關案件。	員工溝通管道	1. 提供員工申訴管道「我有話要說」信箱,積極創造正面與透明的溝通環境,確保每個人心聲與建議都能得到回應與及時改善。	無重大差異
			關注議題	具體措施																									
			職業安全管理	1. 定期監測職場環境及維護保養設施及設備,確保工作場所安全。																									
				2. 定期進行工作場所飲用水、照明及消防設備檢測及更換。																									
				3. 定期實施在職員工勞工安全衛生教育訓練,提高員工安全意識。																									
				4. 警衛室配置自動體外心臟電擊去顫器(AED)並每年定期舉辦急救訓練課程,介紹CPR心肺復甦術、消防逃生、AED操作方法。																									
			母性保護	1. 確實遵循勞動法令及性別工作平等之規定。																									
				2. 設置哺乳室,照顧母性同仁之需求。																									
			員工健康管理	1. 定期辦理員工健康檢查。																									
				2. 於健康檢查方案提供癌症篩檢項目。																									
3. 約聘之醫護人員定期到公司提供同仁健康諮詢服務。																													
4. 不定期辦理衛教講座,教導員工促進身心健康及相關知識。																													
5. 成立各種社團,鼓勵員工休閒活動,提倡紓解壓力及運動。																													
禁止強配勞動	1. 確實遵循勞動法規,並明訂於工作規則及相關人事規章。																												
	2. 透過出缺勤管理系統,確實記載員工出勤時間及加班情形,並提醒員工及其直屬主管加班之狀況及法令規定,並依法核發加班費。																												
杜絕歧視與性騷擾	1. 於工作規則及人事辦法中明訂禁止歧視與性騷擾,提供平等及安全的職場環境。																												
	2. 新進人員報到時開課告知禁止歧視及性騷擾之課程,加強員工性別平等對待之意識。																												
	3. 提供申訴管道,讓員工能及時表達,並由專人處理相關案件。																												
員工溝通管道	1. 提供員工申訴管道「我有話要說」信箱,積極創造正面與透明的溝通環境,確保每個人心聲與建議都能得到回應與及時改善。																												
(二)為提供良好職場環境、照顧員工、滿足員工需求的責任,本公司致力塑造合理友善的職場環境,以及建置多元完整的員工福利、健康管理活動及勞資溝通管道等,藉以留住優秀人才,共創經營佳績。本公司除積極落實人性管理及各項福利措施外,秉持與員工利潤共享的理念,吸引及激勵優秀人才,並制定「工作激勵獎金辦法」、「薪資報酬委員會運作管理辦法」、「績優員工選拔獎勵辦法」、「獎懲辦法」、「績																													

推動項目	執行情形			與上市上櫃公司永續發展實務守則差異情形及原因
	是	否	摘要說明	
(三)公司是否提供員工安全與健康之工作環境，並對員工定期實施安全與健康教育？	✓		<p>效管理及考核辦法」，透過公開、明確的管理辦法，依據公司營運成果及個人表現計算獎金，以期提供同仁合理之薪資報酬。提供之員工福利措施及項目請參閱本年報第 65 頁。</p> <p>(三) 本公司重視員工的安全與健康，並與天晟醫院簽定每月由其專業之醫師至公司提供員工健康諮詢外，提供員工健康維護服務及宣導。另公司會定期檢視工作環境之安全及實施員工健康檢查，並不定期宣導安全及衛生外及透過內部網路將相關注意事項及健康管理知識傳送給員工，以提升組織的韌性及促進員工身心健康。</p> <p>此外，本公司訂定安全衛生工作守則，對員工人身安全與工作環境的保護措施都有明確規定。為了提升員工職業安全衛生意識以及符合法令要求，我們共取得了 170 張職業安全衛生相關證照。</p>	無重大差異
(四)公司是否為員工建立有效之職涯能力發展培訓計畫？	✓		<p>(四) 本公司重視員工的學習與發展，並系統化的規畫員工訓練發展。陽程科技 2022 年投入的課程涵蓋了主管優化訓練與成果展現、專業職能訓練、員工自我進修訓練以及不間斷的培訓內部講師，透過內部講師制度讓學習得以傳承。上述課程會依照公司每年度營運計劃來做調整，讓主管及在職員工與世界接軌，提供符合時事之教育訓練課程，提升同仁在執行各業務時所具備各技能及培訓其管理能力，不僅鼓勵員工進修，安排內部教育訓練，員工亦可申請外部教育訓練提昇能力並發展職涯能力；公司每月皆會購入新書，讓學習不間斷，創造書香職場環境。</p>	無重大差異
(五)針對產品與服務之顧客健康與安全、客戶隱私、行銷及標示等議題，公司是否遵循相關法規及國際準則，並制定相關保護消費者或客戶權益政策及申訴程序？	✓		<p>(五) 本公司屬智能自動化整合商其所客製專用設備及光電觸控面板設備、PCB/CCL 設備產品皆有嚴格之國際準則規範，因此公司產品之行銷及標示皆符合相關法令及國際準則，另針對公司之部份產品購買產品責任險，以保障消費者權益。若有產品上疑問，可透過電話或 e-mail 連絡公司及設有客戶服務申訴管道，有客服中心，以處理客戶不滿意或申訴案件，公司會指派專人了解及協調並妥善處理相關事項。</p>	無重大差異
(六)公司是否訂定供應商管理政策，要求供應商在環保、職業安全衛生或勞動人權等議題遵循相關規範，及其實施情形？	✓		<p>(六) 本公司建有「廠商評鑑資料表」，並宣導往來之供應商需對環保、職業安全衛生、勞動人權及誠信經營等議題與公司共同努力善盡企業之社會責任推動。公司並藉由日常與供應商之互動及定期評估，評鑑供應商，若供應商違反企業社為責任，或對環境與社會有顯著影響時，即終止雙方往來。另若接獲投訴，以保密投訴人之方式進行查證及處理。</p>	無重大差異

推動項目	執行情形			與上市上櫃公司永續發展實務守則差異情形及原因
	是	否	摘要說明	
五、公司是否參考國際通用之報告書編製準則或指引，編製永續報告書等揭露公司非財務資訊之報告書？前揭報告書是否取得第三方驗證單位之確信或保證意見？		✓	本公司尚未編制永續報告書，但本公司於年報中揭露社會責任執行情形並上傳公開資訊觀測站。	將視未來營運及管理需要訂定
六、公司如依據「上市上櫃公司永續發展實務守則」定有本身之永續發展守則者，請敘明其運作與所定守則之差異情形：本公司已訂定「永續發展實務守則」並於公司之網站上揭露相關資訊，無重大差異。				
七、其他有助於瞭解推動永續發展執行情形之重要資訊：無				

(六)公司履行誠信經營情形與上市上櫃公司誠信經營守則差異情形及原因：

評估項目	運作情形			與上市上櫃公司誠信經營守則差異情形及原因
	是	否	摘要說明	
一、訂定誠信經營政策及方案 (一)公司是否制定經董事會通過之誠信經營政策，並於規章及對外文件中明示誠信經營之政策、作法，以及董事會與高階管理階層積極落實經營政策之承諾？	✓		(一)本公司於110年11月11日第十四屆第二次董事會決議通過訂定「誠信經營守則」，作為本公司董事會與管理階層積極落實誠信經營政策之承諾。公司並訂定各項內部辦法以確保誠信經營與法令遵循之落實，並已將相關規範公布於公司網站供股東隨時查詢。	無重大差異
(二)公司是否建立不誠信行為風險之評估機制，定期分析及評估營業範圍內具較高不誠信行為風險之營業活動，並據以訂定防範不誠信行為方案，且至少涵蓋「上市上櫃公司誠信經營守則」第七條第二項各款行為之防範措施？	✓		(二)本公司於「誠信經營守則」之內容已訂定防範。訂有相關工作守則，明定遵守相關法令，不得從事或涉任何不誠信行為之營業活動，且由管理部定期稽核遵循情形。	無重大差異
(三)公司是否於防範不誠信行為方案內明定作業程序、行為指南、違規之懲戒及申訴制度，且落實執行，並定期檢討修正前揭方案？	✓		(三)本公司訂有「道德行為準則」及相關內部辦法，明定違規之懲戒及申訴制度並通過內部教育訓練宣導並落實執行。	無重大差異
二、落實誠信經營 (一)公司是否評估往來對象之誠信紀錄，並於其與往來交易對象簽訂之契約中明定誠信行為條款？	✓		(一)本公司於「誠信經營守則」之內容，已規範商業往來前需考量交易對象是否涉有不誠信行為；並與其簽訂之契約內容應明訂誠信經營條款，確保相對人應恪守之誠信原則。且均盡可能了解對方的經營狀況與合法性，並適時進行徵信作業。	無重大差異
(二)公司是否設置隸屬董事會之推動企業誠信經營專責單位，並定期(至少一年一次)向董事會報告其誠信經營政策與防範不誠信行為方案及監督執行情形？	✓		(二)本公司目前由稽核單位推動企業誠信經營之運作以符合內部控制，並定期向董事會報告其執行情形。	無重大差異

評估項目	運作情形		與上市上櫃公司誠信經營守則差異情形及原因	
	是	否		摘要說明
(三)公司是否制定防止利益衝突政策、提供適當陳述管道，並落實執行？	✓		(三) 本公司「董事會議事規則」明訂針對會議事項與其自身或其代表之法人有利害關係者，如致有害於公司利益之虞時，不得加入討論及表決。本公司111年度董事會議案之利益迴避情形已揭露於年報之三(一)董事會運作情形中(請參閱本年報第22頁)，董事若與討論議案有利害關係，將主動迴避不參與討論及表決，確實遵守防止利益衝突之政策。	無重大差異
(四)公司是否為落實誠信經營已建立有效的會計制度、內部控制制度，並由內部稽核單位依不誠信行為風險之評估結果，擬訂相關稽核計畫，並據以查核防範不誠信行為方案之遵循情形，或委託會計師執行查核？	✓		(四) 為確保誠信經營之落實，本公司建立有效之會計制度及內部控制制度，內部稽核人員並定期查核前項制度遵循情形，會計師每年亦會針對內部控制執行狀況進行查核。	無重大差異
(五)公司是否定期舉辦誠信經營之內、外部之教育訓練？	✓		(五) 本公司不定期向員工宣導誠信經營相關議題。	無重大差異
三、公司檢舉制度之運作情形				
(一)公司是否訂定具體檢舉及獎勵制度，並建立便利檢舉管道，及針對被檢舉對象指派適當之受理專責人員？	✓		(一) 公司設有員工意見信箱，並由人資單位為專責受理單位，及時反應不法情形。	無重大差異
(二)公司是否訂定受理檢舉事項之調查標準作業程序、調查完成後應採取之後續措施及相關保密機制？	✓		(二) 公司遇有檢舉事項由人資單位受理，相關檢舉事項亦會保密，以維護檢舉人之權益及隱密。	無重大差異
(三)公司是否採取保護檢舉人不因檢舉而遭受不當處置之措施？	✓		(三) 對於檢舉人本公司將會確保其不因檢舉而遭受不當處置。	無重大差異
四、加強資訊揭露				
公司是否於其網站及公開資訊觀測站，揭露其所定誠信經營守則內容及推動成效？	✓		本公司「誠信經營守則」已揭露於公司網站上。	無重大差異
五、公司如依據「上市上櫃公司誠信經營守則」定有本身之誠信經營守則者，請敘明其運作與所定守則之差異情形：本公司於110年11月11日第十四屆第二次董事會議通過訂定「誠信經營守則」其運作情形與所訂守則內容皆與「上市櫃公司誠信經營守則」內所規範之內容無差異。				
六、其他有助於瞭解公司誠信經營運作情形之重要資訊：				
1. 本公司訂有會計制度、稽核查核等作業，並制定公司治理守則及誠信經營守則等相關守則，以為公司經營階層及員工遵循之規範，稽核人員亦依就公司各項內部控制制度及各項辦法查核及定期並向審計委員會及董事會提報，因此能有效落實誠信經營制度。				
2. 本公司「董事會議事規範」明訂董事利益迴避制度，董事對於會議事項，與其自身或其代表之法人有利害關係者，不得加入討論及表決，且討論及表決時應予迴避。				

(七)公司如訂有公司治理守則及相關規章者，應揭露其查詢方式：本公司訂有「公司治理實務守則」及其相關規章，以保障股東權益、強化董事職責等，可至本公司網站 <http://www.usuntek.com.tw> 查詢。

(八)其他足以增進對公司治理運作情形之瞭解的重要資訊，得一併揭露：

1. 本公司訂有「工作守則」並於員工到職時簽訂「勞動契約」，規範員工在日常行為中應恪守之道德規範與保密責任。
2. 本公司設有審計委員會，針對公司經營及管理決策提供相關建議及指導，提昇公司治理的層次。
3. 本公司為建立良好之內部重大資訊處理及揭露機制、避免資訊不當洩露，並確保本公司對外界發表資訊之一致性與正確性，特制定「內部重大資訊處理程序」。

(九)內部控制制度執行狀況

1.內部控制聲明書

陽程科技股份有限公司
內部控制制度聲明書

日期：民國一一二年三月二十三日

本公司民國一一一年度之內部控制制度，依據自行檢查的結果，謹聲明如下：

- 一、本公司確知建立、實施和維護內部控制制度係本公司董事會及經理人之責任，本公司業已建立此一制度。其目的係在對營運之效果及效率(含獲利、績效及保障資產安全等)、報導具可靠性、及時性、透明性及符合相關規範暨相關法令規章之遵循等目標的達成，提供合理的確保。
- 二、內部控制制度有其先天限制，不論設計如何完善，有效之內部控制制度亦僅能對上述三項目標之達成提供合理的確保；而且，由於環境、情況之改變，內部控制制度之有效性可能隨之改變。惟本公司之內部控制制度設有自我監督之機制，缺失一經辨認，本公司即採取更正之行動。
- 三、本公司係依據「公開發行公司建立內部控制制度處理準則」(以下簡稱「處理準則」)規定之內部控制制度有效性之判斷項目，判斷內部控制制度之設計及執行是否有效。該「處理準則」所採用之內部控制制度判斷項目，係為依管理控制之過程，將內部控制制度劃分為五個組成要素：1.控制環境，2.風險評估，3.控制作業，4.資訊與溝通，及 5.監督作業。每個組成要素又包括若干項目。前述項目請參見「處理準則」之規定。
- 四、本公司業已採用上述內部控制制度判斷項目，評估內部控制制度之設計及執行的有效性。
- 五、本公司基於前項評估結果，認為本公司於民國一一一年十二月三十一日的內部控制制度(含對子公司之監督與管理)，包括瞭解營運之效果及效率目標達成之程度、報導係屬可靠、及時、透明及符合相關規範暨相關法令規章之遵循有關的內部控制制度等之設計及執行係屬有效，其能合理確保上述目標之達成。
- 六、本聲明書將成為本公司年報及公開說明書之主要內容，並對外公開。上述公開之內容如有虛偽、隱匿等不法情事，將涉及證券交易法第二十條、第三十二條、第一百七十一條及第一百七十四條等之法律責任。
- 七、本聲明書業經本公司民國一一二年三月二十三日董事會通過，出席董事七人中，有零人持反對意見，餘均同意本聲明書之內容，併此聲明。

陽程科技股份有限公司

董事長：黃秋逢

總經理：譚家成



2.委託會計師專案審查內部控制制度者，應揭露會計師審查報告：無。

(十)最近年度及截至年報刊印日止，公司及其內部人員依法被處罰，或公司對其內部人員違反內部控制制度規定之處罰，其處罰結果可能對股東權益或證券價格有重大影響者，應列明其處罰內容、主要缺失與改善情形：無。

(十一)最近年度及截至年報刊印日止，股東會及董事會之重要決議

股東會重要決議內容及執行情形

1.本公司民國一一一年股東常會於民國一一一年六月二十二日於桃園市大園區溪海里聖德北路68號舉行，會中出席股東決議事項及執行情形如下：

股東常會決議	執行情形
承認本公司一一〇年度營業報告書及財務報表	本公司民國一一〇年度營業報告書及財務報表，其中全年合併營收為新台幣1,466,481仟元，歸屬母公司稅後淨利16,551仟元，每股盈餘為新台幣0.27元。
承認本公司一一〇年度盈餘分配案	依決議執行。
修正本公司「公司章程」案	依決議執行。 111年7月13日獲經濟部准予登記並公告於公司網站。
修正本公司「取得或處分資產處理程序」案	依決議執行。 111年8月11日公告於本公司網站，並依修訂後程序辦理。

2.董事會重要決議

董事會日期	重要決議
110/1/28	通過110年營運計畫目標案
	通過經理人任命案
	通過資金貸與案
	通過銀行申請融資案
	通過銀行動用融資額度案
	通過庫藏股註銷案
	通過經理人薪資案
	通過109年度年終獎金數額案
110/3/24	通過109年度營業報告書及財務報表案
	通過109年度虧損撥補案
	通過召開110年股東常會相關事宜案
	通過提名董事及獨立董事候選人案
	通過新任董事競業禁止限制案
	通過109年度「內部控制制度有效性考核」及「內部控制制度聲明書」案
	通過經理人任命案
	通過經理人薪資案
110/5/11	通過銀行動用融資額度案
	通過子公司資金貸與案

董事會日期	重要決議
110/7/09	通過重新訂定 110 年股東常會召開日期案
110/8/12	通過本公司內部稽核主管變更案
	通過子公司資金貸與案
	通過銀行申請融資案
	通過銀行動用融資額度案
110/8/20	通過推選董事長案
110/11/11	通過配合會計師事務所內部輪調更換簽證會計師案。
	通過會計師事務所及簽證會計師委任案
	通過公司民國 111 年度稽核計畫擬訂案
	通過委任第五屆薪資報酬委員會委員案
	通過各銀行申請融資額度案
	通過銀行動用融資額度案
	通過訂定本公司「誠信經營守則」案
	通過訂定本公司「道德行為準則」案
	通過訂定本公司「企業社會責任實務守則」案
	通過訂定本公司「公司治理實務守則」案
111/1/21	通過本公司 111 年度營運計劃目標案
	通過本公司第六次買回庫藏股屆滿三年股數註銷減資案
	通過各銀行申請融資額度案
	通過各銀行動用融資額度案
	通過本公司資金貸與案
	通過本公司經理人 110 年度年終獎金數額案
111.03.25	通過 110 年度營業報告書及財務報表案
	通過 110 年度盈餘分配案
	通過 110 年度員工酬勞分配案
	通過本公司「公司章程」修正案
	通過本公司「取得或處分資產處理程序」修正案
	通過召開本公司 111 年股東常會相關事宜案
	通過 110 年度「內部控制制度有效性考核」及「內部控制制度聲明書」案
	通過本公司「企業社會責任實務守則」修訂案
	通過各銀行申請融資額度案
	通過各銀行動用融資額度案
111.05.12	通過子公司資金貸與案
	通過各銀行動用融資額度案
	通過本公司溫室氣體盤查及查證時程規劃案
111.08.09	通過本公司「防範內線交易管理辦法」修正案
	通過向各銀行申請動用融資額度案
	通過台北富邦商業銀行申請融資額度案
	通過本公司經理人晉升暨調薪案

董事會日期	重要決議
111.11.09	通過會計師事務所及簽證會計師委任案
	通過本公司資訊安全長(兼召集人)任命案
	通過買回公司股份轉讓予員工案
	通過本公司民國 112 年度稽核計畫擬訂案
	通過本公司「董事會議事規範」修訂案
	通過訂定本公司「風險管理實務守則」
	通過訂定本公司「內部重大資訊處理作業程序」
	通過各銀行申請動用融資額度案
	通過永豐商業銀行申請融資額度案
112.01.09	通過本公司 112 年度營運計劃目標案
	通過本公司資金貸與案
	通過本公司「防範內線交易管理辦法」修訂案
	通過華南商業銀行申請融資額度案
	通過本公司經理人 111 年度年終獎金數額案
112.03.10	通過出售本公司轉投資事業「興普科技股份有限公司」之股權案
112.03.23	通過 111 年度營業報告書及財務報表案
	通過 111 年度員工酬勞及董事酬勞分配案
	通過 111 年度盈餘分配案
	通過本公司「買回公司股份轉讓員工辦法」修訂案
	通過召開本公司 111 年股東常會相關事宜案
	通過本公司經理人任命案
	通過 111 年度「內部控制制度有效性考核」及「內部控制制度聲明書」案
	通過本公司「內部控制制度處理準則」修訂案
	通過本公司「永續發展實務守則」修訂案
	通過本公司「公司治理實務守則」修訂案
	通過訂定本公司預先核准非確信服務政策之一般性原則
	通過各銀行申請融資額度案
	通過向中國輸出入銀行申請融資額度案
通過各銀行申請動用融資額度案	
112.04.18	通過辦理以私募方式發行普通股案
	通過召開一二年股東常會事宜(新增股東會議案)
112.05.10	通過本公司 112 年第一季財務報表案
	通過子公司資金貸與案
	通過出售本公司轉投資事業「科智企業股份有限公司」之股權案
	通過本公司公司治理主管任命案

(十二) 最近年度及截至年報刊印日止，董事或監察人對董事會通過重要決議有不同意見且有記錄或書面聲明者：無。

(十三) 最近年度及截至年報刊印日止，與財務報告有關人士(包括董事長、總經理、會計主管及內部稽核主管等)辭職解任情形之彙總：無此情事。

四、會計師公費資訊

簽證會計師公費資訊

金額單位：新臺幣千元

會計師事務所名稱	會計師姓名	會計師查核期間	審計公費	非審計公費	合計	備註
勤業眾信聯合會計師事務所	蔡侑玲	111年01月01日	3,980	288	4,268	移轉訂價報告10萬 鑑價報告覆核6萬 差旅、印刷12.8萬
	邱政俊	111年12月31日				

公司有下列情事者，應揭露下列事項：

- (一) 更換會計師事務所且更換年度所支付之審計公費較更換前一年度之審計公費減少者，應揭露審計公費減少金額、比例及原因：無此情事。
- (二) 審計公費較前一年度減少達百分之十以上者，應揭露審計公費減少金額、比例及原因：無此情事。

五、更換會計師資訊：

(一)關於前任會計師

更換日期	民國110年10月01日財報起(業經110年11月11日董事會決議通過)
更換原因及說明	基於相關法令規定會計師輪調的必要，本公司自民國110年第四季起主辦會計師將由簡明彥會計師更換為蔡侑玲會計師，會簽會計師將繼續由邱政俊會計師擔任。
說明係委任人或會計師終止或不接受委任	不適用
最新兩年內簽發無保留意見以外之查核報告書意見及原因	不適用
與發行人有無不同意見	不適用
其他揭露事項	不適用

(二)關於繼任會計師

事務所名稱	勤業眾信聯合會計師事務所
會計師姓名	蔡侑玲會計師、邱政俊會計師
委任之日期	民國110年10月01日財報起(業經110年11月11日董事會決議通過)
委任前就特定交易之會計處理方法或會計原則及對財務報告可能簽發之意見諮詢事項及結果	不適用
繼任會計師對前任會計師不同意見事項之書面意見	不適用

(三)前任會計師對本準則第10條第6款第1目及第2目之3事項之復函：無。

六、公司之董事長、總經理、負責財務或會計事務之經理人，最近曾任職於簽證會計師所屬事務所或其關係企業者：無。

七、最近年度及截至年報刊印日止，董事、監察人、經理人及持股比例超過百分之十之股東股權移轉及股權質押變動情形。股權移轉或股權質押之相對人為關係人者，應揭露該相對人之姓名、與公司、董事、監察人、持股比例超過百分之十股東之關係及所取得或質押股數

(一) 股權移轉及股權質押變動情形

單位：股

職 稱	姓 名	111 年度		當年度截至 112 年 4 月 22 日止	
		持有股數增 (減) 數	質押股數增 (減) 數	持有股數增 (減) 數	質押股數增 (減) 數
董事長	黃秋逢	0	0	0	0
法人董事	鴻海精密工業股份有限公司	0	0	0	0
法人董事代表	賴國弘	0	0	0	0
董事	曾榮鑑	0	0	0	0
董事	黃士軒	0	0	0	0
獨立董事	蔡忠杓	0	0	0	0
獨立董事	陳忠仁	0	0	0	0
獨立董事	翁軟綺	0	0	0	0
總經理	譚家成	0	0	0	0
副總經理	郭定宇(註 1)	0	0	0	0
資深協理	郭蔡峰	0	0	0	0
資深協理	鄭萬榮	0	0	0	0
協理	吳文乾	0	0	0	0
協理	梁仲昇(註 2)	5,000	0	0	0
財會主管	葉振祥	0	0	0	0

註 1：112.02.10 就任，以就任後日期計算

註 2：111.08.09 就任，以就任後日期計算

(二) 董事、監察人、經理人及持股比例超過百分之十之股東股權移轉之相對人為關係人資訊：無。

(三) 股權質押資訊：無。

八、持股比例占前十名之股東，其相互間為關係人或為配偶、二親等以內之親屬關係之資訊

112 年 04 月 22 日；單位：股

姓名	本人 持有股份		配偶、未成年子女持有 股份		利用他人名 義合計持有 股份		前十大股東相互間具有關 係人或為配偶、二親等以內 之親屬關係者，其名稱或姓 名及關係		備註
	股數	持股 比例(%)	股數	持股 比例(%)	股數	持股 比例 (%)	名稱	關係	
鴻海精密工業股份有限公司	5,180,000	8.24	0	0	0	0	無	無	
鴻海精密工業股份有限公司 代表人：賴國弘	0	0	0	0	0	0	無	無	
黃秋逢	4,540,977	7.22	1,486,232	2.36	0	0	曹雪娥 黃士軒 黃信維	夫妻 父子 父子	
鴻揚創業投資股份有限公司	3,836,000	6.10	0	0	0	0	鴻海精密工業股 份有限公司	為其子公司	
鴻揚創業投資股份有限公司 代表人：黃德才	0	0	0	0	0	0	無	無	
九宇投資有限公司	2,302,456	3.66	0	0	0	0	無	無	
九宇投資有限公司代表人： 黃信維	1,239,127	1.97	0	0	0	0	黃秋逢 曹雪娥 黃士軒	父子 母子 兄弟	
力陽投資有限公司	2,064,637	3.28	0	0	0	0	無	無	

姓名	本人持有股份		配偶、未成年子女持有股份		利用他人名義合計持有股份		前十大股東相互間具有關係人或為配偶、二親等以內之親屬關係者，其名稱或姓名及關係		備註
	股數	持股比例(%)	股數	持股比例(%)	股數	持股比例(%)	名稱	關係	
力陽投資有限公司代表人： 黃士軒	530,875	0.84	800	0.0	0	0	秋逢	父子	
							曹雪娥	母子	
							黃信維	兄弟	
曹雪娥	1,486,232	2.36	4,540,977	7.22	0	0	黃秋逢	夫妻	
							黃士軒	母子	
							黃信維	母子	
黃信維	1,239,127	1.97	0	0	0	0	黃秋逢	父子	
							曹雪娥	母子	
							黃士軒	兄弟	
鴻元國際投資股份有限公司	784,000	1.25	0	0	0	0	無	無	
鴻元國際投資股份有限公司 代表人：黃德才	0	0	0	0	0	0	鴻海精密工業股份有限公司	為其子公司	
許懷云	644,100	1.02	0	0	0	0	無	無	
黃士軒	530,875	0.84	800	0	0	0	黃秋逢	父子	
							曹雪娥	母子	
							黃信維	兄弟	

九、公司、公司之董事、監察人、經理人及公司直接或間接控制之事業對同一轉投資事業之持股數，並合併計算綜合持股比例

112年03月31日；單位：股

轉投資事業	本公司投資		董事、監察人、經理人及直接或間接控制事業之投資		綜合投資	
	股數	持股比例	股數	持股比例	股數	持股比例
YAMCHEN (BVI) CO.,LTD	4,000,000	100.00	0	0	4,000,000	100.00
USUN TECHNOLOGY CO.,LTD	8,000,000	100.00	0	0	8,000,000	100.00
MONDE INVESTMENT CO., LTD	122,500	49.00	0	0	122,500	49.00
陽程光電(股)公司	39,894,000	89.65	500,000	1.12	40,394,000	90.77
UMS OPTIC CO., LTD	16,960,000	71.77	6,280,000	26.58	23,240,000	98.35
程瀚科技股份有限公司	1,000,000	100.00	0	0	1,000,000	100.00

肆、募資情形

一、資本及股份

(一)股本來源

單位：仟股；新台幣仟元

年 月	發行 價格 (元)	核定股本		實收股本		備註		
		股 數	金 額	股 數	金 額	股本 來源	以現金以外之財 產抵充股款者	生效(核准) 日期、文號
89.09.11	10	12,000	120,000	12,000	120,000	現增 50,000 盈轉 20,000	無	89.09.11 經(089)商 133200 號函核准
90.08.17	10	25,000	250,000	25,000	250,000	現增 115,808 盈轉 14,192	無	90.08.17 經(090)商 09001313410 號函核准
90.10.29	10	25,712	257,120	25,712	257,120	現增	無	90.10.29 經(090)商 09001423730 號函核准
92.12.29	10	30,000	300,000	30,000	300,000	現增	無	92.12.29 經授中字第 09233197760 號函核准
93.05.07	10	32,140	321,400	32,140	321,400	現增	無	93.05.07 經授中字第 09332079600 號函核准
95.09.28	10	60,000	600,000	39,868	398,680	盈轉	無	95.09.28 經授中字第 09532875980 號函核准
96.08.28	10	60,000	600,000	44,652	446,522	盈轉	無	96.08.28 經授中字第 09632676230 號函核准
96.09.28	10	60,000	600,000	49,409	494,092	現增	無	96.09.28 經授中字第 09632821710 號函核准
97.09.09	10	60,000	600,000	52,824	528,244	盈轉	無	97.09.09 經授商字第 09701230530 號函核准
98.08.03	10	100,000	1,000,000	62,824	628,244	現增	無	98.08.03 經授商字第 09701230530 號函核准
98.09.04	10	100,000	1,000,000	65,746	657,460	資轉 15,702 盈轉 13,514	無	98.09.04 經授商字第 09801204480 號函核准
99.09.16	10	100,000	1,000,000	68,030	680,302	盈轉	無	99.09.16 經授商字第 09901210430 號函核准
100.05.20	10	100,000	1,000,000	68,377	683,772	認股權憑證 轉換股份	無	100.05.20 經授商字第 10001101190 號函核准
100.09.22	10	100,000	1,000,000	67,893	678,932	註銷庫藏股	無	100.09.22 經授商字第 10001221920 號函核准
100.11.25	10	100,000	1,000,000	67,894	678,942	認股權憑證 轉換股份	無	100.11.25 經授商字第 10001269830 號函核准
102.01.15	10	100,000	1,000,000	67,988	679,879	認股權憑證 轉換股份	無	102.01.15 經授商字第 10201005190 號函核准
102.04.25	10	100,000	1,000,000	68,144	681,442	認股權憑證 轉換股份	無	102.04.25 經授商字第 10201075870 號函核准
102.06.21	10	100,000	1,000,000	69,144	691,442	發行限制員工 權利新股	無	102.06.21 經授商字第 10201114870 號函核准
102.11.15	10	100,000	1,000,000	69,190	691,905	認股權憑證 轉換股份/註銷 員工權利新股	無	102.11.15 經授商字第 10201224780 號函核准
102.11.26	10	100,000	1,000,000	77,190	771,905	現增	無	102.11.26 經授商字第 10201239310 號函核准
103.04.15	10	100,000	1,000,000	77,611	776,106	認股權憑證 轉換股份/註銷 員工權利新股 與庫藏股	無	103.04.15 經授商字第 10301059760 號函核准

年 月	發行價格(元)	核定股本		實收股本		備註		
		股數	金額	股數	金額	股本來源	以現金以外之財產抵充股款者	生效(核准)日期、文號
103.08.26	10	100,000	1,000,000	77,499	774,989	認股權憑證轉換股份/註銷員工權利新股與庫藏股	無	103.08.26 經授商字第10301176790 號函核准
104.01.16	10	100,000	1,000,000	77,020	770,200	註銷員工權利新股與庫藏股	無	104.01.16 經授商字第10401004180 號函核准
104.05.27	10	100,000	1,000,000	77,482	774,816	發行限制員工權利新股	無	104.05.27 經授商字第10401093660 號函核准
104.09.09	10	100,000	1,000,000	78,111	781,114	發行限制員工權利新股/註銷員工權利新股	無	104.09.09 經授商字第10401178690 號函核准
104.12.03	10	100,000	1,000,000	92,056	920,556	現增/註銷員工權利新股	無	104.12.03 經授商字第10401257050 號函核准
105.01.26	10	100,000	1,000,000	92,036	920,360	註銷限制員工權利新股	無	105.01.26 經授商字第10501016430 號函核准
105.05.24	10	100,000	1,000,000	91,755	917,550	註銷限制員工權利新股	無	105.05.24 經授商字第10501102430 號函核准
105.11.29	10	100,000	1,000,000	91,640	916,403	註銷限制員工權利新股	無	105.11.29 經授商字第10501274600 號函核准
106.02.14	10	100,000	1,000,000	92,288	922,877	發行限制員工權利新股/註銷限制員工權利新股	無	106.02.14 經授商字第10601019160 號函核准
106.06.30	10	100,000	1,000,000	91,718	917,181	註銷限制員工權利新股	無	106.05.26 經授商字第10601066880 號函核准
107.02.27	10	100,000	1,000,000	91,676	916,757	註銷限制員工權利新股	無	107.02.27 經授商字第10701018730 號函核准
107.08.31	10	100,000	1,000,000	64,173	641,730	現金減資	無	107.08.31 經授商字第10701110240 號函核准
110.03.04	10	120,000	1,200,000	63,473	634,730	註銷庫藏股	無	110.03.04 經授商字第11001033480 號函核准
111.02.23	10	120,000	1,200,000	62,873	628,730	註銷庫藏股	無	111.02.23 經授商字第11101022840 號函核准

112 年 04 月 22 日；單位；仟股

股 份 種 類	核 定 股 本				員工認股權憑證單位數
	流通在外股份	未 發 行 股 份	庫 藏 股	合 計	
記名式普通股	60,411	57,127	2,462	120,000	10,000

(二)股東結構

112年04月22日

股東結構 數量	政府機構	金融機構	其他法人	外國機構 及外國人	個人	庫藏股	合計
人數(人)	0	1	156	34	30,629	1	30,821
持有股數(股)	0	1,400	14,400,884	2,320,311	43,688,413	2,462,000	62,873,008
持股比例(%)	0.00	0.00	22.90	3.69	69.49	3.92	100.00

(三)股權分散情形(每股面額10元)

112年04月22日

持股分級	股東人數	持有股數(股)	持股比例(%)
1-999	25,681	1,133,194	1.80
1000-5000	3,921	8,192,947	13.03
5001-10000	607	4,634,534	7.37
10001-15000	186	2,313,416	3.68
15001-20000	117	2,133,998	3.39
20001-30000	102	2,521,759	4.01
30001-40000	56	1,981,491	3.15
40001-50000	25	1,150,605	1.83
50001-100000	66	4,508,803	7.17
100001-200000	34	4,510,791	7.17
200001-400000	12	3,297,966	5.26
400001-600000	4	1,953,975	3.11
600001-800000	2	1,428,100	2.27
800001-1000000	-	-	0.00
1000001 以上	8	23,111,429	36.76
合計	30,821	62,873,008	100.00

(四)主要股東名單：持有股權比例達百分之五以上或股權比例佔前十名之股東名稱、持股數額及比例
112年04月22日

主要股東名稱	持有股數(股)	持股比例(%)
鴻海精密工業股份有限公司	5,180,000	8.24%
黃秋逢	4,540,977	7.22%
鴻揚創業投資股份有限公司	3,836,000	6.10%
九宇投資有限公司	2,302,456	3.66%
力陽投資有限公司	2,064,637	3.28%
曹雪娥	1,486,232	2.36%
黃信維	1,239,127	1.97%
鴻元國際投資股份有限公司	784,000	1.25%
許懷云	644,100	1.02%
黃士軒	530,875	0.84%

(五)最近二年度每股市價、淨值、盈餘、股利及相關資料

單位：新台幣元、仟股

項目		年度			
		110年	111年	當年度截至112年3月31日	
每股市價	最高	52.30	37.85	40.65	
	最低	30.35	21.2	33.30	
	平均	43.04	30.05	37.14	
每股淨值	分配前(註1)	37.63	39.40	42.57	
	分配後(註1)	不適用	37.40	不適用	
每股盈餘	加權平均股數(仟股)	61,273	61,216	60,411	
	每股盈餘(稅後)	0.27	1.68	-0.33	
每股股利	現金股利(註2)		0	2.0	不適用
	無償配股	每股盈餘(元)	0	0	不適用
		資本公積配股	0	0	不適用
	累積未付股利		0	0	不適用
投資報酬分析	本益比(註3)		159.41	17.89	不適用
	本利比(註4)		不適用	15.03	不適用
	現金股利殖利率(註5)		0%	6.66%	不適用

註1：以年底已發行之股數為準並依據次年度股東會決議分配之情形填列。

註2：111年度盈餘分配案業經112年3月23日董事會通過，尚未經股東常會決議。

註3：本益比=當年度每股平均收盤價/每股盈餘。

註4：本利比=當年度每股平均收盤價/每股現金股利。110年現金股利為0，故不適用。

註5：現金股利殖利率=每股現金股利/當年度每股平均收盤價。

(六)公司股利政策及執行狀況

1.股利政策

本公司年度決算如有盈餘，應先

(1)繳納稅款

(2)彌補以往年度虧損後

(3)次就其餘額提列10%為法定盈餘公積，但法定盈餘公積達本公司實收資本額時不在此限；另視公司營運需要及法令規定提列特別盈餘公積

(4)股東紅利就(1)至(3)項提列後，如尚有餘額，併同累積未分配盈餘，由董事會擬具盈餘分配議案，提請股東會決議分派之。

本公司依證券交易法第四十一條第一項規定，就當年之帳列股東權益減項如國外營運機構財務報表換算之兌換差額、備供出售金融資產未實現損益、現金流量避險中屬有效避險部分之避險工具利益及損失等，自當年稅後盈餘與前期未分配盈餘提列相同數額之特別盈餘公積。

本公司分配股利之政策，需視公司未來投資環境、資本預算、平衡股利、長期財務規劃及兼顧股東權益。每年股利之發放，以現金股利為優先，亦得以股票股利分派，惟股票股利分派之比例以不高於股利總額之百分之五十。

2.本次股東會擬議股利分配之情形：

本公司 111 年為稅後淨利 102,638,262 元，業經 112 年 3 月 23 日董事會通過盈餘分配案，擬議配發 111 年度股東現金股利新台幣 120,822,016 元(每股新台幣 2 元)，俟 112 年 6 月 20 日股東常會決議通過後，現金股利配發之除息基準日、發放日及其他相關事宜，授權董事長訂定之。

3.股利政策預期是否有重大變動：無此情形。

(七)本次股東會擬議之無償配股對公司營業績效及每股盈餘之影響：不適用。

本公司 111 年度經 112 年 3 月 23 日董事會決議發放現金股利新台幣 120,822,016 元，尚待股東會決議之，尚無無償配股之情事。

(八)員工及董事酬勞

1.依公司章程所載員工及董事酬勞之成數或範圍：

本公司年度決算如有獲利，應提撥不低於 5% 為員工酬勞，由董事會決議以股票或現金分派發放，其發放對象得包含符合一定條件之從屬公司員工；本公司得以上開獲利數額，由董事會決議提撥不高於 3% 為董事酬勞。員工酬勞及董事酬勞分派案應提股東會報告。但公司尚有累積虧損時，應預先保留彌補數額，再依前項比例提撥員工酬勞及董監酬勞。本公司董事執行本公司職務時，不論公司營業盈虧，公司得支給報酬，其報酬授權董事會依其對公司營運參與之程度、貢獻之價值依同業通常水準議定之。

2.本期估列員工及董事酬勞金額之估列基礎、以股票分派之員工酬勞之股數計算基礎及實際分派金額若與估列數有差異時之會計處理年度個體財務報告通過發布日前經董事會決議之發放金額有重大變動時，該變動調整原提列年度費用，年度個體財務報告通過發布日後若金額仍有變動，則依會計估計變動處理，於次一年度調整入帳。若本公司選擇以股票或現金發放員工酬勞，則計算稀釋每股盈餘時，假設員工酬勞採發放股票方式，並於該潛在普通股具有稀釋作用時計入加權平均流通在外股數，以計算稀釋每股盈餘。於次年度決議員工酬勞發放股數前計算稀釋每股盈餘時，亦繼續考量該等潛在普通股之稀釋作用。

3.董事會通過分派酬勞情形

(1)以現金或股票分派之員工酬勞及董事酬勞金額。若與認列費用年度估列金額有差異者，應揭露差異數、原因及處理情形：本公司 111 年度員工酬勞及董事酬勞分配案業經 112 年 03 月 23 日董事會決議通過擬以現金分派員工酬勞新台幣 19,290,357 元(15%)，董事酬勞 3,858,071 元(3%)，全數以現金發放，與帳上認列費用金額無差異。

(2)以股票分派之員工酬勞金額及占本期稅後純益及員工酬勞總額合計數之比例：不適用。

4.前一年度員工、董事及監察人酬勞之實際分派情形(包括分派股數、金額及股價)、其與認列員工分紅及董事、監察人酬勞有差異者並應敘明差異數、原因及處理情形：本公司 110 年度員工酬勞分配案業經 111 年 03 月 25 日董事會決議通過擬以現金分派員工酬勞計 1,425,896 元(尚未分派)，本次擬不分派董事酬勞，與認列費用年度估列金額並無差異。

(九)公司買回本公司股份情形：

買回期次	107年第一次	109年第一次	109年第二次	111年第一次
買回目的	轉讓股份予員工	轉讓股份予員工	轉讓股份予員工	轉讓股份予員工
買回期間	107/12/5-108/1/2	109/1/13-109/3/5	109/8/18-109/10/12	111/11/15-111/12/30
買回區間價格(元)	25-45	20-35	28-50	21-38
已買回股份種類及數量(股)	普通股 600,000	普通股 600,000	普通股 1,000,000	普通股 862,000
已買回股份金額(元)	21,265,499	16,145,998	39,596,791	28,950,584
已買回數量占預定買回數量之比率(%)	60.00	75.00	100.00	86.20
已辦理銷除及轉讓之股份數量(股)	註銷 600,000	0	0	0
累積持有本公司股份數量(股)	0	600,000	1,600,000	2,462,000
累積持有本公司股份數量占已發行股份總數比率(%)	0	0.95	2.54	3.92

二、公司債辦理情形：無。

三、特別股辦理情形：無。

四、海外存託憑證辦理情形：無。

五、員工認股權憑證辦理情形：

(一)公司尚未屆期之員工認股權憑證截至年報刊印日止辦理情形及對股東權益影響：無。

(二)截至年報刊印日止取得員工認股權憑證之經理人及取得認股權憑證可認股數前十大員工之姓名、取得及認購情形：無。

六、限制員工權利新股辦理情形：

(一)尚未全數達既得條件之限制員工權利新股截至年報刊印日止辦理情形及對股東權益之影響：無

(二)截至年報刊印日止取得限制員工權利新股之經理人及取得前十大之員工姓名、取得情形：無

七、併購或受讓他公司股份發行新股辦理情形：無。

八、資金運用計劃執行情形：本公司截至年報刊印日之前一季止，並無前各次發行或私募有價證券尚未完成或最近三年內已完成且計畫效益尚未顯現之情形。

伍、營運概況

一、業務內容

(一)業務範圍

1.業務之主要內容：

編號	營業項目
E604010	機械安裝業。
CB01010	機械設備製造業。
CB01990	其他機械製造業(機械零組件)。
CB01030	污染防治設備製造業。
E603020	電梯安裝工程業。
F401010	國際貿易業。
CC01010	發電、輸電、配電機械製造業。
F113010	機械批發業。
F113020	電器批發業。
CC01030	電器及視聽電子產品製造。
CC01050	資料儲存及處理設備製造業。
CC01080	電子零組件製造業。
CC01060	有線通信機械器材製造業。
CC01070	無線通信機械器材製造業。
F113050	電腦及事務性機器設備批發業。
F113070	電信器材批發業。
F119010	電子材料批發業。
F219010	電子材料零售業。
I501010	產品設計業。
I301010	資訊軟體服務業。
F118010	資訊軟體批發業。
I301030	電子資訊供應服務業。
J101060	廢(汙)水處理業。
ZZ99999	除許可業務外，得經營法令非禁止或限制之業務。

2.主要產品之營業比重：

單位：新台幣仟元

產品	110 年度		111 年度	
	營業收入	營業比重(%)	營業收入	營業比重(%)
CCL 及 PCB 自動化設備	480,718	32.78	870,585	50.01
FPD 及 觸控面板設備	722,609	49.28	413,705	23.77
其他自動化設備	116,985	7.98	347,462	19.96
其他	146,169	9.96	109,057	6.26
合計	1,466,481	100.00	1,740,809	100.00

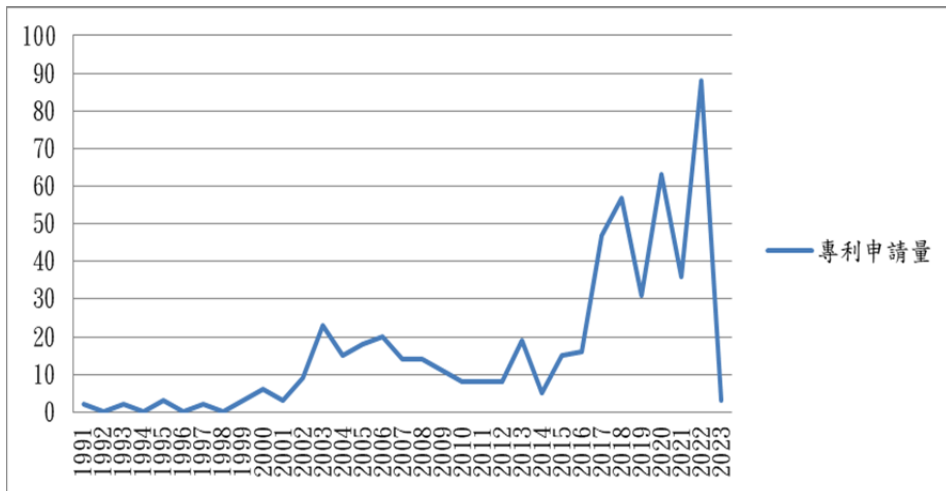
3.商品(服務)項目

- (1)CCL 整廠設備
- (2)PCB 自動化設備
- (3)FPD 自動化設備
- (4)其他自動化設備
- (5)其他：指本公司研發並取得專利之多用途掛勾產品及各類自動化系統維修與保養收入。

4.未來計劃開發之新商品(服務)

茲將未來計畫開發之產品列示如下：

- (1)美國門框自動組裝系統
- (2)多用途 AMR 無人車開發
- (3)多用途光學鏡頭組裝機
- (4)軟硬板系統設備開發
- (5)小型物流迴流線開發
- (6)AR 產業之貼合製程及設備開發
- (7)半導體級高階塗佈製程及設備開發
- (8)奈秒紫外光雷射對 $T \leq 1\text{mm}$ 面板玻璃之鑽孔研究
- (9)CCL 產業之雷射加熱模組開發



圖一 陽程歷年專利申請量

(二)產業概況

1. 產業之現況與發展

本公司成立於1981年，至今已累積逾三十年自動化機電系統整合經驗，為一多角化經營之專業設備供應廠商，其自動化設備所涵蓋之產業應用領域極為廣泛，範圍可包括至各類產業(涵蓋機械產業)中運用於生產製造之各式機器及輔助機具設備，其中又以金屬加工、檢測設備、整廠自動化之輸送加工，以及其它多種各型產業上的專用或通用生產機械為大宗產品，包含各產業鏈結加工自動化設備、平面顯示器(FPD)設備、印刷電路板(PCB)/銅箔基板(CCL)設備及3C產業自動組裝、系統整合輸送設備等等。

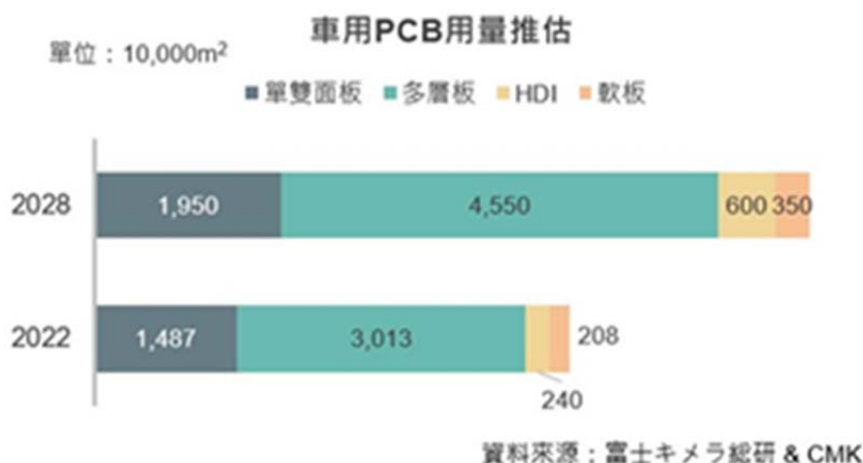
以下茲就本公司之主要產品所屬產業概況分述如下：

(1)印刷電路板產業概況

台灣電路板協會 (TPCA) 指出，2022 年全球電路板產值 882 億美元，仍有 3.2% 的年成長。2022 年第四季台灣 PCB 製造產值為 2,344 億新台幣，年成長率-2.6%。在載板、ADAS、伺服器、衛星通訊等多元的高階應用產品的助力，2022 年整年的製造產值為 9,033 億新台幣，年成長 10.5%，連續二年雙位數成長。但在國際衝突、高通膨、高庫存等持續性的負面因素影響下，使得原本沉浸在 2021 年所延續的樂觀氛圍隨著 2022 年全球經濟與消費數據的揭曉開始有了轉變，全球 PCB 產值的成長動能呈現逐季減弱的現象，動能減弱的幅度相當顯著。

TPCA 觀察，台、日、韓電子產業面臨相同處境，在晶片供需尚未穩定下，載板成為抵銷負面因素甚至扮演助漲的火車頭。高速運算的強勁需求，以及終端產品規格持續升級，皆是全球 PCB 的表現顯著優於終端銷售走勢的原因，尤其揖斐電 (Ibiden)、新光電工 (Shinko)、三星電機 (SEMCO)、LG Innotek 等日韓業者，載板營收占其 PCB 事業比重高達 9 成以上，換言之，成長幾乎來自於載板的貢獻；過去成長快速的陸資企業，因載板占比較低，其毛利率與淨利潤的成長則明顯放緩。而在客戶要求分散地緣風險下，提高 PCB 產業對東南亞如泰國、越南、馬來西亞的關注，全球產業鏈新布局於疫後發酵。同時，極端氣候已是全球性風險，低碳轉型成為企業生存的關鍵課題。此外，2023 年高通膨高利率帶來的負面影響將會持續至上半年，且過去仰賴的成長主力也將難維持強勁動能，因此挑戰更為艱鉅，台灣 PCB 產業仍須步步為營。

TPCA 分析，2022 年消費性產品處於逆風，但高階應用如載板、電動車、伺服器等需求有撐，成為 PCB 製造強勁的成長動能來源，另一方面，PCB 高階製造所需的關鍵原物料及設備仍高度仰賴國外廠商的供應，雖然台灣 PCB 材料與設備已逐漸邁向高階製程，但在高附加價值的市場滲透率仍偏低，這也是台灣 PCB 產業鏈創新升級，亟待突破瓶頸的重要議題。Prismark 預測，未來 5 年，5G、人工智慧、物聯網、工業 4.0、雲端伺服器、存儲設備、汽車電子等將成為驅動 PCB 需求增長的新方向。



(2)FPD 面板產業概況

2022 年俄烏戰爭、全球通膨升息壓力、大陸封城等影響，各品牌廠緊縮拉貨力道，在面板面臨供過於求下，價格一路下跌，甚至部分 TV 面板價格跌入歷史低點，預估台灣面板業全年獲利表現將面臨虧損狀態。2022 年 TV 面板經歷了異常艱難的一年，全球宏觀環境影響下，TV 面板需求遭受沉重打擊，尤其現在電視頭部品牌三星電子採購策

略由高庫存運營在年中迅速切換為去庫存模式，其他品牌整體採購策略亦趨於保守，面板廠遭受出貨數量、面積雙雙下滑，稼動率創歷史新低。根據群智諮詢(Sigmaintell)初步統計，2022 年全球 TV 面板預計出貨約為 2.7 億片，同比下降 1%；2022 年全球 TV 面板市場營收規模約為 237 億美金，同比大幅下跌 44%。因市場飽和使得 TV、IT 面板產值成長趨緩。

2022 年液晶面板遭受衝擊最大，其出貨量出現了明顯的下降，而且近 10 年來首次出現了 LCD TV 面板平均尺寸與去年同期比下降的現象。為遏制液晶面板價格繼續下跌，京東方、華星光電、惠科三家面板大廠平均稼動率甚至曾降至 70%以下。OLED 方面，剛性 OLED 手機面板急劇下降 38%，同時軟性 OLED 面板成長也放緩，白光 OLED 電視面板也出現下降，而可折疊的 OLED 智慧型手機面板雖增幅達 77%，但其基礎市場太少，無法改變整個 OLED 市場下降的態勢。2022 年，由於品牌積極的佈局、利潤率的需求導向、消費市場的需求影響，75 吋及以上超大尺寸需求有明顯成長，中國市場持續多年的大尺寸化進程有所減緩。全球顯示器面板供應格局也正在重建和洗牌過程中。群智諮詢大陸面板廠商的全球市場份額從 2019 年的 32.3%成長到 2022 年的 55.5%。群智諮詢(Sigmaintell)預測，2023 年中國大陸面板廠的全球份額還將小幅成長至 57.3%，穩居全球顯示器面板供應的主導地位。

TrendForce 資料預估，2022 年 Mini LED 背光顯示器總出貨量約 1,680 萬片，與去年同期比成長 74%，其中電視是最多品牌佈局的應用，預估 2023 年 Mini LED 電視出貨量將與去年同期比增加 13%至 440 萬台。目前平面顯示器產業的發展仍以薄膜電晶體液晶顯示器(TFT-LCD)為主流，TFT-LCD 具備寬廣的產品應用和規模經濟等優勢，符合數位時代對全方位資訊產品及消費性電子產品應用的需求。目前世界主要 TFT-LCD 生產國包括台灣、韓國、日本及中國大陸，根據市調機構 Omdia 調查報告數據指出，2022 年中國大陸與台灣為全球前二大 TFT-LCD 生產地區，大尺寸面板出貨量的市佔率分別約為 55%及 25%。

近五年電視面板出貨量統計

年度	2019年	2020年	2021年	2022年	2023年(估)
出貨量(億片)	2.89	2.74	2.70	2.72	2.64
年成長率(%)	-0.10	-5.40	-1.40	0.80	-2.80
資料來源:TrendForce					

(3)機械設備製造業概況(自動化設備)

2022 年機械設備出口值仍達到 348.13 億美元，年成長 5.1%，創下歷史新高；年產值也首度挑戰新台幣 1.45 兆元，雙雙締造歷史新猷。台灣機械公會公布去年 12 月機械設備出口值 27.3 億美元、年減 8.7%；累計去年全年機械設備出口值達 348.13 億美元、年增 5.1%，以新台幣計價約 1 兆 323.68 億元、年增 11.2%，不但創歷史新高，也突破兆元大關。

2022 年是經濟史上不尋常的一年，從上半年景氣熱絡、訂單大增，業界缺料、缺工、缺船與原物料大漲等情事時有所聞，到下半年因俄烏戰爭衝突加劇、美國持續升息壓制通膨，以及中國大陸嚴格執行清零封控措施，市場需求面受到打擊，衝擊國內外企業繼續投資的信心，讓機械業接單與銷售大幅滑落，整年營運大起大落有如在洗三溫暖。另因應氣候變遷，世界各國政府與各大企業日益注重碳中和、淨零碳排、循環經濟與企業 ESG 等議題，包括 Apple、Amazon 與 Walmart 等美國知名廠商已著手要求其供應商必須落實逐年減碳工作。

整體而言，雖然有許多堪憂的前提，但機械業的未來走向還是值得期待。在淨零碳排的前提下，及因為疫情而造成的晶片大缺貨等因素，各國都有自建在地供應鏈的危機意識，對於低碳排且高效能的設備會有更多需求，以改善相關製程，機械設備商機也就應運而生，物聯網趨勢的不斷發展，搭配感測器及人工智慧的執行，軟硬體如何整合會是未來機械業在執行硬體發展之後的主要出路。台灣電路板協會（TPCA）統計 2022 全年度上市櫃 PCB 設備廠營收，較 2021 年小幅成長 4.8%。

2. 產業上、中、下游之關聯性

基本上，自動化產業並不屬於任何一個產業鏈，而是依附在各個產業鏈旁，扮演技術支援與服務支援的角色，各產業經營者為了加強生產優勢，就必須從降低成本與提高效能兩方面著手，而自動化的價值也因此被彰顯出來。茲將本公司所處產業之上、中、下游結構圖示如下：

上游	中游	下游
電機業		CCL 產業
自動化零組件業	自動化製程設備業	PCB 產業
機構加工業		FPD 產業
		觸控面板產業
		其他產業(3C、物流等)

- (1) 上游：設備產業之上游主要為自動化設備所需加工件及零組件(如軸承、馬達、氣壓元件等)等供應商及機電工程之外包廠商。
- (2) 中游：為各設備製造廠商，係針對下游客戶需求之不同，進行適當模組化後以滿足客戶需要，而因各下游客戶(如面板廠)製程不盡相同，故對設備所要求之規格亦有所差異，多以客製化方式生產。
- (3) 下游：其產業下游則為 CCL、PCB、FPD、觸控面板、3C、物流及其他所有使用自動化設備相關產業之生產製造廠商。

以其上游產業之變化來看，由於加工件及零組件之主要原料由大宗金屬物資(如鐵、鋁、不銹鋼)所構成，故大宗金屬價格變動將進而導致其上游供應商對供貨價格進行調整。然本公司已具備將部份生產成本轉嫁予下游客戶之能力，且本公司目前之供應商相當分散，故其行業上游變化對其尚無產生重大風險之虞。

由其下游產業之變化觀之，因考量降低生產成本及全球佈局等因素，其下游產業包括 CCL、PCB、FPD、觸控面板、3C 及物流等業者至中國大陸地區投資的比重愈

趨增加，使得設備業者因降低成本及就近服務客戶之考量亦須同步至中國大陸設立據點，因此本公司亦於上海及佛山設立生產據點。而為避免受單一產業影響，陽程科技除以往聚焦之 CCL、PCB、FPD 產業外，亦切入 3C、物流及觸控面板產業之自動化設備，由於智慧型手機和平板電腦已成為電子產品主流，預期未來仍能呈現成長之態勢，加上中國工資上漲、人事成本大幅提高，廉價勞動力的時代已經過去，上述種種皆帶動 3C 產業自動化設備之需求。綜上所述，其下游產業變化對本公司之影響尚屬有限。

3. 產品發展趨勢及產品競爭情形

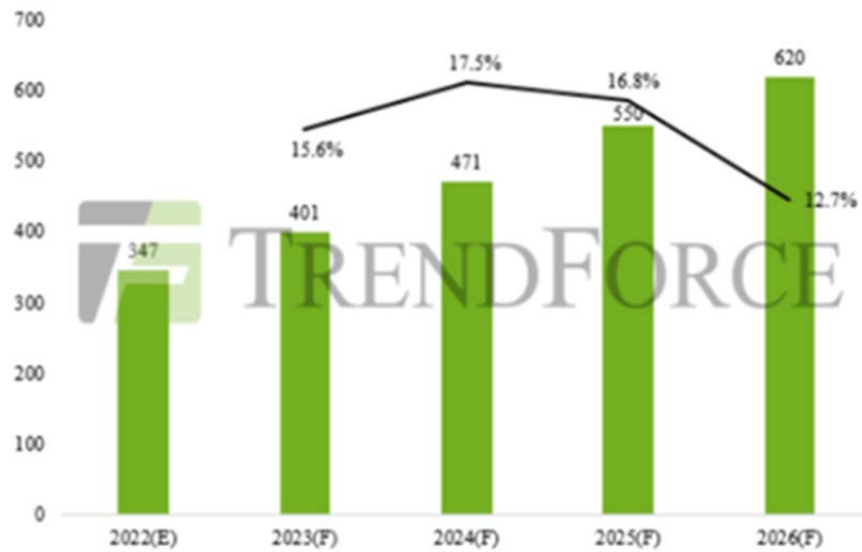
俄烏戰爭讓各國政府與跨國企業體認到發生地緣衝突的風險逐漸升高，越來越多企業調整供應鏈布局，且規模將會越來越大，速度也會越來越快。台灣，經濟與戰略地理位置優越，也是全球半導體、PCB 及其他電子零組件的關鍵供應者，極具地緣政治重要性，更應及早參與這場全球供應鏈重塑運動，才能更早在新的賽場上站穩腳步。

ESG 與工業 5.0 的思維導入當少量多樣躍昇為製造業的現況生產趨勢時，如何提高生產效率並降低成本，是企業在面臨未來轉型智慧製造路途上的重要目標。全球因應氣候變遷，各國紛紛加入節能減碳行列，製造業也無法例外。傳統製造業被視為是耗能大戶，如何從工廠導入智慧化走向智慧工廠，並且透過精準製造及週邊能源管理來因應全球淨零碳排的趨勢將是重要議題。少子化、淨零碳排等議題催化下，未來執行自動化的智慧製造也是製造業必須面對的命題。

彙整商研院、台經院、工研院等重量級報告，2023 年將吹起三道風。一、類似新版對話機器人 ChatGPT 的 AI 突破式創新應用。二、各行各業持續吹起的綠色風潮。隨著 2050 淨零時程逼近，全球法令陸續加嚴，消費者以及投資人也樂於實踐永續價值，在在顛覆傳統商業模式。三、全球地緣政治緊繃的煙硝味。諸如俄烏戰爭、中美晶片戰等變數，持續牽動全球產經布局，大國之間的政治博弈，也日趨白熱化。2023 年低碳、數位化、綠色機械包含半導體設備在內的機械產業有幾個動向值得關注：一、開始對低碳時代來臨作準備。二、將生產管理導入精實化及數位化。三、偕同供應鏈共同為客戶研發「綠色機械」。除了掌握核心技術，強化市場耕耘外，未來的挑戰之一將是低碳的課題並將環保節能融入商業模式中。此外，AI 落地應用絕對是今年智慧製造的表現亮點。

根據調查指出，全球智慧製造市場規模預期從 2022 年的 2.5872 億美元成長至 2028 年的 3.6522 億美元，年複合成長率為 6.0%。當前的智慧製造市場有幾大特色，第一為快速成長的汽車業對彈性製造、節能減碳、新型軟體與材料產生龐大需求，推動智慧工廠解決方案的發展。受惠於供應鏈移轉效應，許多國際供應鏈紛紛前往東南亞與印度布局，推動自動化、機器人、3D 列印、智慧模具、物流與物聯網、冷鏈科技、雷射應用等技術興起。近年來馬來西亞、越南、泰國、新加坡湧入不少印刷電路板(PCB)、電動車(EV)、半導體、資通訊等電子製造，引發一波智慧製造設備投資潮。

圖、2022~2026年全球智慧製造市場規模預估 (單位：十億美元)



Source: TrendForce, Aug., 2022

資料來源：集邦科技(TrendForce)

(三)技術及研發概況

1.最近年度及截至年報刊印日止投入之研發費用

單位：新台幣仟元

項目	111 年度	112 年度截至 3 月底止
研究發展費	243,076	66,951
營業收入淨額	1,740,809	300,994
佔營收比例	13.96%	22.24%

2.最近年度及截至年報刊印日止開發成功之技術及產品

年度	主要研發成果
111 年度	<ol style="list-style-type: none"> 1. 整廠智能自動化設備 2. 自動沖壓模上下料 3. 貼膜線 4. 鏡頭組立機 5. 自動化 PU 注塑機 6. 半自動組裝線灌 PU 段設備 7. 管材中口徑包裝系統 8. 智慧化軟性材料貼合設備 9. AR lens 貼合設備 10. wafer_3um 壓電材料塗佈製程 11. 生物晶片 75nm 塗佈製程 12. 二氧化碳雷射預熱降低膠片裁切粉塵製程 13. PC 材質精密切割技術 14. 8.5 代玻璃雙面撕膜設備 15. 曲面熱塑貼合設備 16. 自動 AMR 生產系統 17. AMR 控制系統技術開發 18. SLAM 技術開發

(四)長、短期業務發展計畫

1.短期業務發展計畫

(1)行銷策略方面

- A.以滿足客戶為最高指導原則，藉由及早取得客戶需求訊息，提供交期準確、品質優良及價格合理之行銷服務，以協助客戶爭取有利商機。
- B.積極開發中國大陸市場，藉由與地域產業鏈的深化合作，擴大新興國家的市場佔有率。

(2)生產及品質策略方面

- A.開發新原物料供應商，以求良性競爭降低產品成本並確保關鍵性零組件貨源與品質。
- B.充分利用 ERP 系統，做好原物料之管理及生產管理。
- C.落實本公司”以滿足客戶為最高指導原則”之品質政策。
- D.從異常數、工期、工業安全、庫存等全面品管，降低成本以達成公司品質目標。

(3)研發策略方面

- A.因應環境變化及客戶需求，對已經開發完成產品重新檢視並對品質、成本進行升級，以期能更快速提供客戶高品質、低成本之設備服務。
- B.積極參與政府主導之自動化設備開發計畫及關鍵技術聯盟，以取得相關政府資源及關鍵技術之提昇。

(4)管理經營策略方面

- A.加強售後服務以維持經營之成長與獲利。
- B.注意全球市場變化，即時提供資訊予經營層以發揮營運管理績效。

2.長期業務發展計畫

(1)行銷策略方面

- A.配合自動化製程設備國產化政策，加強相關設備之行銷開發。
- B.持續開發自動化需求的各類產業，以多方面開發客戶來源。
- C.業務全球化，積極培養行銷人才，建立行銷網絡，以擴大市場佔有率。

(2)生產及品質策略方面

- A.強化生產製造整合，提昇產品製造層次，以增進生產效率及降低生產成本。
- B.加強整合母子公司資源，建立最有效率之生產管理模式以增加市場競爭力。

(3)研發策略方面

- A.積極切入利基型產品之研究開發，跨足不同領域之產業，以分散風險。
- B.持續整合 PDM 系統，建構完整之共用機構及零組件資料庫，以分享研發資源進而加速研發開發流程與作業。
- C.持續加入相關政府主導之自動化設備開發計畫，配合國家之產業發展政策並藉由合作開發以取得關鍵技術加速產品開發並進而協助營業之行銷活動。

(4)管理經營策略方面

- A.完成全面品管制度，達成對客戶之承諾外亦滿足客戶以共創未來。
- B.持續追求穩健之財務結構並加強全面性之財務規劃，以降低營運風險及確保經營績效。

二、市場及產銷概況

(一)市場分析

1.主要商品 (服務)銷售地區

單位：新台幣仟元

地區		年度	110 年度		111 年度	
			金額	比例(%)	金額	比例(%)
內銷			825,542	56.29	512,780	29.46
外銷	亞洲		480,561	32.77	1,169,334	67.17
	美洲		144,796	9.87	58,695	3.37
	歐洲		15,582	1.06	-	-
	小計		640,939	43.71	1,228,029	70.54
合計			1,466,481	100.00	1,740,809	100.00

2.市場佔有率

本公司所產製之自動化製程設備因非僅應用於單一市場，故由單一產業之市場佔有率資訊尚無法充分反應其真實狀況。機械公會發布我國 2022 年臺灣機械產值達新臺幣 1.45 兆元，若以本公司 2022 年合併營收為 17.41 億元推估，本公司市佔率約為 0.12%，且同業市佔率亦均微小，整體而言，本公司於自動化機械設備產業中未來仍具備一定之產業地位。

3.市場未來供需狀況及市場未來成長性

國際貨幣基金 (IMF) 在「世界經濟展望」報告中則預估，2023 年全球經濟將成長 2.7%，較 2022 年的 3.2% 成長率放緩，此為 2001 年以來最疲弱成長。

(1)印刷電路板產業

據 TPCA 台灣電路板協會表示，因整體經濟展望不佳，對終端電子產品需求預估趨於保守，今年上半年去化庫存下，恐導致整體銷量持續低迷，下半年方有機會逐漸翻升，整體而言 2023 年全球終端產品的波動將減緩，大致上呈現小幅衰退的局面。

台灣電路板協會 (TPCA) 認為，低軌衛星產業能見度大幅提升，廠商投入意願與力道也同步上揚，有助建立正向供需循環，預期未來幾年，台灣 PCB 在低軌衛星相關產品的產值有機會加速成長。衛星通訊網路被視為偏鄉、農村及海空移動載具的重要通訊方案，近年歐美包括 SpaceX、OneWeb、Telesat、Viasat、Amazon 等各大廠都搶進低軌衛星市場布局，未來消費市場成長可期，市調機構預估，2023 年全球衛星產業產值可達 3083 億美元，年成長率 4.5%。Prismark 預估，2023 年 PCB 產業包括 RPCB 多層板、軟板+模組、HDI、IC 載板，產值將全線衰退，預估產值分別為 373.4 億美元、134.27 億美元、115.28 億美元、160.73 億美元，較 2022 年衰退 3.57%、3%、2%、7.71%。

全球各類PCB市場規模預估

	RPCB多層板	軟板+模組	HDI	IC載板
2022(E)	387.21	138.42	117.63	174.15
2023(F)	373.40	134.27	115.28	160.73
2024(F)	381.79	141.31	122.25	174.41
2025(F)	419.39	148.72	129.65	189.26
2026(F)	444.30	156.52	137.49	205.38
2027(F)	450.48	164.73	145.81	222.86
2022~2027 CAGR	3.1%	3.5%	4.4%	5.1%
資料來源:Prismark			單位:億美元	

展望 2023 年，因整體經濟展望不佳，終端電子產品需求預估趨於保守，待通膨趨緩，下半年經濟與消費的需求有望恢復成長，因此全球 PCB 產值仍有機會保持微幅成長 3%，總產值上看 908 億美元。在電動車的旺盛成長為百年的汽車產業帶來「CASE」創新趨勢，即車聯網(Connectivity)、自動駕駛(Autonomous)、共享(Shared)與電動車(Electrified)，相應而生的多元車用電子產品同步增加車用晶片與車用 PCB 的需求，預計到 2028 年車用 PCB 用量將比 2022 年增加 50%，單雙面板與多層板仍占最大宗，但 HDI 與軟板在 ADAS、智慧座艙及電池軟板等產品帶動下成長力道最強勁。

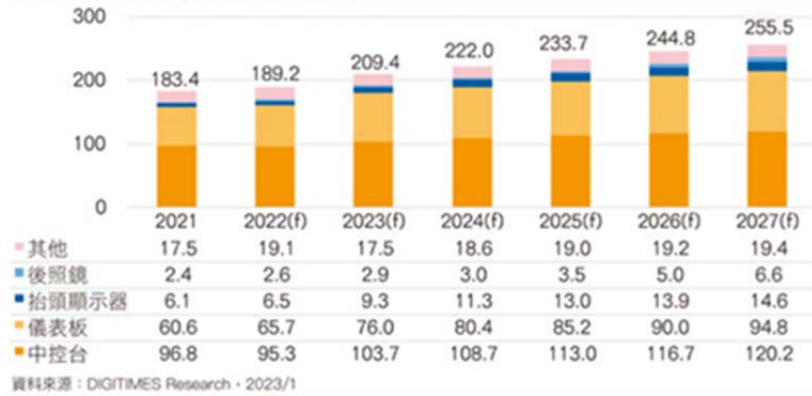
(2) FPD 面板產業

在全球暖化的環境下，零碳排成為長期關注的趨勢，基於環保及安全考量，全球知名車廠也陸續投入電動車與自動駕駛的領域。在車子的使用環境中，安全感測、車內資訊、娛樂需求、多媒體連結的視覺化呈現也成為發展的重點。

2022~2023 年來自疫情的紅利將逐漸減少，處理器平台競爭則持續白熱化，超微 5 奈米及採用 ARM 架構的業者產品線擴張將提高 NB 性價比，有利 NB 出貨增長，但增速將趨緩；2024~2025 年則可望迎接新一波換機需求。根據中國電子視像產業協會發佈的《Mini/Micro LED 顯示產業白皮書》中的資料，車用市場將成為 Mini LED 的新成長點，車載 Mini LED 規模將從 2023 年開始放量，預計 2025 年市場規模將達 450 萬片，年複合成長率高達 159%。2023 年歐美系車廠已逐漸將 Mini LED 背光顯示器應用擴散至旗下更多車款，估出貨量可達 45 萬片，至 2024 年會是車用 Mini LED 背光顯示器出貨量大幅增加的時間點。從顯示技術來看，各大面板廠商需圍繞著高解析度、超大尺寸、高刷新率、LTPO、Mini-LED 等多元新技術持續佈局，積極進行產品創新，並開拓潛在市場，有助於增強低需求時期的企業競爭韌性。2023 年全球經濟受疫情因素影響減弱，疫情給商用顯示帶來的紅利也將消失，但一些商用顯示場景仍將會持續成長，2023 年可能是廣告螢幕的「大年」。

展望至 2025 年全球大尺寸 LCD 面板產業及市場發展，整體供需將趨於健康，供給面因 2025 年兩大中國業者京東方、TCL 華星可望掌控近 49% 產能比重，將主導市場動向，2020~2025 年台廠大尺寸 LCD 面板產能 CAGR 估僅 0.1%，無法在 TV 應用與中企正面對抗，因此須在 NB、監視器及非主流應用鞏固市佔，方有機會創造利潤空間，隨著數位經濟時代來臨，產業以新思維因應升級轉型，將從以往製造導向移轉至跨域整合模式，創造以用戶為中心的新價值，透過跨領域、跨產業的整合創造出新的體驗，拓展以各種應用為導向的垂直市場，搶占 1,700 億美元規模的智慧顯示應用新商機。

全球車用顯示器出貨量暨預測



全球車用顯示器出貨量暨預測

(3) 機械設備製造業(自動化設備工廠)

工研院 IEKCQM：2023 年製造業產值預估成長 3.24% 需謹慎前行。根據國際調研機構 Grand View Research 預估，2028 年全球工業自動化及控制系統將達 2,899 億美元，複合年增率高達 8.9%。企業積極布局節能減碳，遠端作業、虛擬實境、模擬運作等陸續崛起的市場需求日殷，有望解決工業 4.0 緩步發展的困境，並催動相關技術開發加速，市調單位認為，全球智慧製造市場規模也將受到牽動，初估至 2026 年，全球智慧製造市場規模有望達到 6,200 億美元。

智慧製造成未來趨勢，整體產業規模也受到此風潮帶動，呈現緩步向上，根據 TrendForce 統計，今年智慧製造的市場規模就可望達到 3,470 億美元，爾後的 3 年市場規模將逐年增加至 4,010 億美元、4,710 億美元、5,500 億美元，初估年增率將分別達到 15.6%、17.5%、16.8%，到 2026 年，總體市場甚至有機會上看 6,200 億美元，幾近是今年市場規模的二倍，以年增率來看，也仍保有二位數成長，達 12.7%。自動化從疫情至今大幅成長，2021 年全球工業自動化市場規模估計為 1966 億美元，到 2030 年將擴大到超過 4,128 億美元，並有望在 2022 年至 2030 年的預測期內以 8.59% 的複合年增長率 (CAGR) 成長。

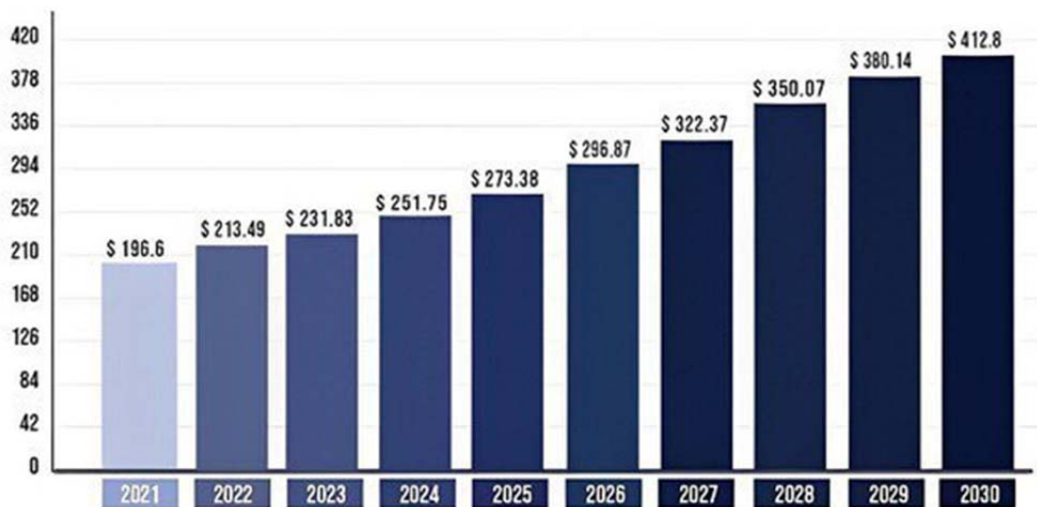


圖 1：產業轉型使全球自動化市場高速成長。(source：Precedence Research)

展望 2023 年，雖然市場氛圍尚未明顯好轉，但不少業者看好客戶投資需求仍在，在手訂單掌握度不差，且下半年需求也會漸漸復甦，對 2023 年看法審慎樂觀。通膨升息、終端需求不振，影響企業資本支出，但因供應鏈全球化分散的趨勢愈來愈明確，晶片禁令下，供應鏈各地開花，一直有新需求出現，因此對設備廠來說生意仍旺。展望未來本公司仍寄予厚望並保持正面的看法，審慎樂觀，穩健經營。

4. 競爭利基

本公司投入自動化設備經營超過 30 年，專精於自動化系統設備之研發、設計與製造，擁有豐富的銷售與售後服務經驗，並已全面完成 ISO9001 及 ERP 系統的導入，尤其經營團隊善於自動化設備之產、銷、研整合管理，使本公司產品相較同業具備差異化及成本競爭優勢。此外，因應產業發展趨勢，積極開發符合客戶需求的自動化製程設備，提供客戶整體全方位的技術服務，並與客戶建立緊密的合作關係。

在眾多國內自動化設備大廠當中，本公司除擁有實力堅強的產品設計團隊，足以與日本及國外知名設備大廠相抗衡之外，更以領先優異的開發技術及快速的產品設計應變能力，在業界闖出領導地位，在客戶維護方面，本公司持續深耕既有的客戶，不斷替客戶尋求更有效且節省成本之解決方案，客戶依存度及回流率良好。

展望未來，本公司為因應中美貿易戰與終端需求減弱的衝擊，整合內部資源，積極投入彈性化、無人化製程設備研發，以持續精進，強化競爭優勢與利基，秉持「滿足客戶、共創未來」之經營理念，堅持「如期、如質、如價」之品質政策持續服務客戶，並結合本公司漸趨多元化之產品線，包含 FPD 自動化設備、PCB 及 CCL 自動化設備、3C 及其他客製化自動化設備。

5. 發展遠景之有利、不利因素與因應對策

(1) 有利因素

- A. 研發與技術整合經驗豐富。
- B. 健全的營運模式及優良的品質控管。
- C. 提供客戶完善且迅速的服務。
- D. 大陸地區工資高漲，自動化設備需求應運而生。

(2) 不利因素及因應對策

- A. 下游電子產業面臨土地、人工等成本高漲壓力而紛紛外移

因應對策：

本公司已成立上海及佛山等孫公司，充分運用兩岸分工優勢，並持續就近服務原台商客戶外，另可就近開發中國大陸地區之當地客戶，使客戶外移造成之衝擊降至最低。

- B. 單一產業廠商因景氣波動而延緩或暫停資本支出

因應對策：

積極跨足不同領域之產業，以分散風險；與客戶維繫良好關係，並時時注意產業脈動，以便掌握最佳時機，領先同業推出新產品。

- C. 國內廠商投入者日增，恐造成價格競爭的壓力

因應對策：

本公司持續研發利基性新產品，以技術能力創造進入門檻，避免與同業進行價格競爭。另本公司時時注意產業脈動，並與客戶維繫良好關係，以便掌握最佳時機，領先同業推出符合客戶需求之新產品。

D. 優秀研發人才找尋不易，不利公司未來永續經營

因應對策：

本公司建立良好之薪資、紅利及各項福利制度吸引並培育優秀技術人才並加強知識管理，累積經驗加強競爭力，同時實施員工激勵計畫，透過股權認購計畫，以強化員工向心力，吸引優秀人才持續為公司效力，另本公司考量公司所在位置交通較為不便，為吸引優秀之研發人才，103 年於新北市板橋區購置不動產，於 104 年於該地設立研發中心。

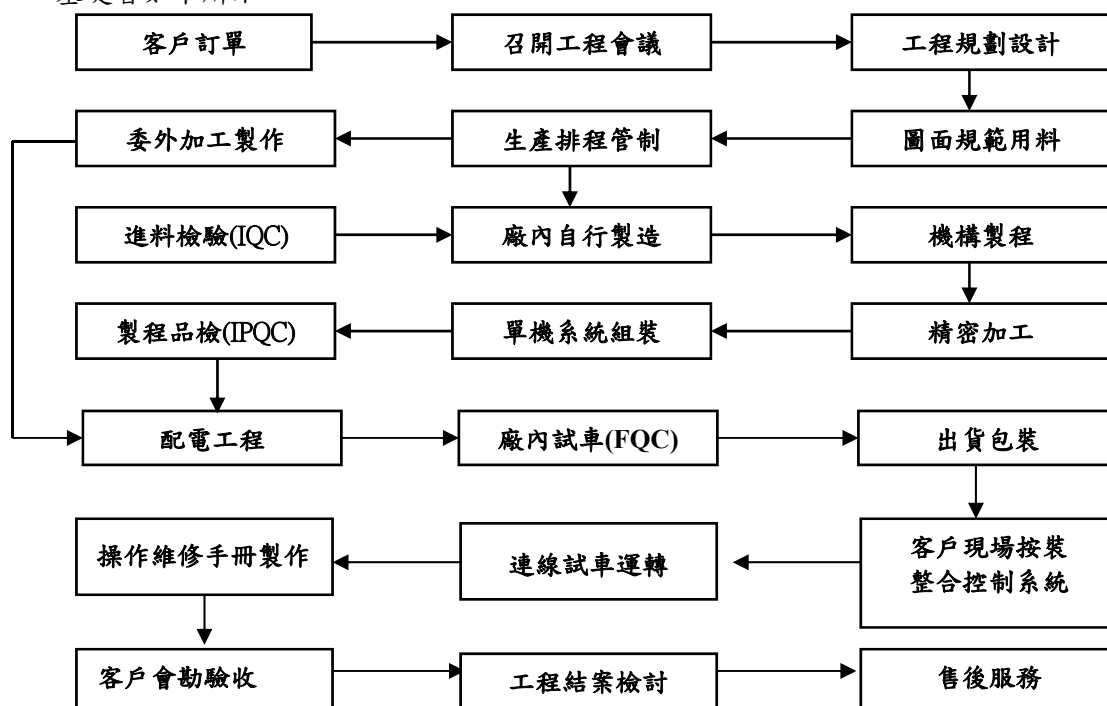
(二) 主要產品之重要用途及產製過程

1. 主要產品與重要用途

項	目	重 要 用 途 及 功 能
整廠自動化系統	光電觸控面板智能生產設備	素玻璃拆解包機、自動化搬運系統、乾式清潔機、偏光板/E paper/OCA/LOCA 貼合機、PR/OC/PI 狹縫式塗佈機、LCM+B/L 模組自動組裝線
	客製化專用設備	口罩機、拼板機、De-mura+Gamma turing 自動檢測設備、AVI 上下料機、高速收料機、開蓋撕膜機、雷射振鏡系統、FPC 電測自動上下料機、RTR CVL 雙面自動貼合機、全自動鞋底磨邊機、鋰電池製程設備、LENS Mount
	工業智能自動化系統整合	棧板式倉儲系統、料箱式倉儲系統、分檢系統、WMS 倉儲管理系統
	PCB/CCL/ 玻纖產業智能生產設備	PCB Auto Assembly、CCL Auto Assembly、Laminated Steel Auto Cleaner、CCL Auto Testing、CCL Auto Cutting、玻纖產業智能生產設備
其它	設備維修	設備維修與維護。
	多用途掛勾產品	適用於各行各業之清潔用具吊掛收納，整齊美觀，不占空間且取放容易。

2. 產製過程

本公司為自動化系統設備公司，有關承製之各類自動化整合輸送系統製作流程原則基礎皆如下所示：



(三) 主要原料之供應狀況

本公司主要產品皆為各產業之自動化設備，主要運作方式，包含感測、控制、驅動及機構，故相關原材料有共通性，主要原料包括鐵材、不銹鋼材、鋁料、塑膠材料、機械加工零件、線性滑軌、馬達、伺服馬達、減速機、變頻器、電器箱、皮帶/滾筒/鏈條、齒輪、空壓元件、電器控制元件、觸控螢幕、靜電消除棒及 PLC 等材料，取得來源多為國內，且因本公司信用良好，故廠商供貨正常。

(四) 主要進銷貨客戶名單

1. 最近二年度任一年度中曾占進貨總額百分之十以上之進貨廠商暨增減變動原因

單位：新台幣仟元

項目	110 年				111 年				112 年度截至前一季止			
	名稱	金額	占全年度進貨淨額比率 [%]	與發行人之關係	名稱	金額	占全年度進貨淨額比率 [%]	與發行人之關係	名稱	金額	占當年度截至前一季止進貨淨額比率 [%]	與發行人之關係
1	其他	1,115,808	100%	-	A 廠商	99,208	15.45%	無	B 廠商	14,704	16.24%	無
					其他	542,862	84.55%	-	其他	75,837	83.76%	-
	進貨淨額	1,115,808	100%		進貨淨額	642,070	100%		進貨淨額	90,541	100%	

本公司屬於自動化設備、自動化生產線鏈接化之研發、製造及銷售一貫化廠商，服務產業涵蓋 CCL、PCB、物流及倉儲、FPD、觸控面板及其他自動化設備或產線，111 年度單一進貨供應商佔各該年度進貨比例達 15.45%，主要為 A 廠商進貨金額 99,208 仟元，為長期配合的廠商，因本公司為自動化設備廠，主要為客製化產品，供應商亦隨產品變化而有所變動。

2.最近二年度任一年度中曾占銷貨總額百分之十以上之銷貨客戶暨增減變動原因

單位：新台幣仟元

項目	110 年				111 年				112 年度第一季			
	名稱	金額	占全年度銷貨淨額比率(%)	與發行人之關係	名稱	金額	占全年度銷貨淨額比率(%)	與發行人之關係	名稱	金額	占全年度銷貨淨額比率(%)	與發行人之關係
1	A 公司	431,945	29.45	無	B	722,311	41.49	無	C	63,675	21.15	無
2	其他	1,034,536	70.55	無	A	339,453	19.50	無	D	44,370	14.74	無
3					C	181,156	10.41	無	E	44,002	14.62	無
4					其他	497,889	28.60	無	其他	148,947	49.49	無
5												
	銷貨淨額	1,466,481	100.00		銷貨淨額	1,740,809	100.00		銷貨淨額	300,994	100.00	

本公司產品為各產業自動化設備，因各產業景氣、個別客戶產銷規模及視客戶資本支出政策及需求而定。

(五)最近二年度生產量值

單位：set；新台幣仟元

生量 產值 主要商品	年度	110 年度			111 年度		
		產能	產量	產值	產能	產量	產值
CCL/PCB 自動化設備		-	4,072	344,468	-	138	703,218
FPD/觸控面板設備		-	3,110	432,658	-	230	230,633
其他自動化設備		-	21	40,833	-	24	258,986
其他		-	18,486	146,073	-	16,691	101,951
合計		-	25,689	964,032	-	17,083	1,294,787

註：本公司所產製之自動化製程設備係均依客戶要求之形式生產，本公司主要掌握關鍵技術，每一系統所需搭配之零組件各異，其產能數據不具比較性，故不予列示。

(六)最近二年度銷售量值

單位：set；新台幣仟元

銷售量值 主要產品	年度	110 年度				111 年度			
		內銷		外銷		內銷		外銷	
		量	值	量	值	量	值	量	值
CCL/PCB 自動化設備		4,071	361,947	1	118,771	108	148,274	30	722,311
FPD/觸控面板設備		3,070	259,884	40	462,726	199	41,373	31	372,332
其他自動化設備		20	120,934	1	-3,949	21	270,189	3	77,273
其他		11,121	82,777	7,365	63,391	9,697	52,944	6,994	56,113
合計		18,282	825,542	7,407	640,939	10,025	512,780	7,058	1,228,029

三、從業員工資訊

單位：人；年；%

年 度		110 年度	111 年度	112 年度截至 3 月 31 日
員工人數	間接員工	464	490	469
	直接員工	247	234	231
	合計	711	724	700
平 均	年 歲	37.69	38	38
平 均	服 務 年 資	9.9	6.8	8.22
學歷分布 比率%	博 士	0.4	1	1
	碩 士	7.5	8	7
	大 專	44	52	47
	高中(含)以下	48	39	45

四、環保支出資訊

最近年度及截至年報刊印日止，公司因污染環境所受損失（包括賠償）及處分之總額，並說明未來因應對策（包括改善措施）及可能之支出（包括未採取因應對策可能發生損失、處分及賠償之估計金額，如無法合理估計者，應說明其無法合理估計之事實）：無。

五、勞資關係

(一)列示公司各項員工福利措施、進修、訓練、退休制度與其實施狀況，以及勞資間之協議與各項員工權益維護措施情形

1. 員工福利措施

本公司之福利措施概分為公司提供之福利措施及職工福利委員會提供之福利措施，員工福利良好，頗獲員工贊同：

(1) 公司提供之員工福利辦理情形：

各項福利補助	健康管理
1. 免費團保、出差保險 2. 結婚、生育補助、托兒補助 3. 進修補助、社團補助 4. 婚、喪補助 5. 三節獎金/禮盒 6. 子女獎助學金 7. 慶生禮盒、蛋糕 8. 國內、外旅遊補助 9. 歲末尾牙 10. 冬夏制服及安全鞋 11. 租屋補助 12. 免費午、晚餐 13. 免費零食、水果、咖啡、鮮奶 14. 免費停車場 15. 特約商店 16. 海外人員年節出差慰勞金 17. 女性哺乳室 18. 喬遷之喜 19. 重大傷病慰問金	1. 員工年度健康檢查 2. 員工健康講座(每月) 3. 職醫關懷(每月) 4. 母性職場保護 5. 空氣檢測維護 6. 減重比賽 7. 健康檢查方案提供癌症篩檢項目

2. 員工進修及訓練

本公司為提升員工素質及工作技能，於新進員工到職時即實施職前訓練，並不定期視其所需實施一般性及專業性之訓練，111 年度本公司教育訓練統計資料如下表：

訓練項目	班次數	總人次	總時數	總費用(元)
新進人員	42	97	614	0
專業職能-內訓	1342	1384	3718.5	490,400
主管才能-外訓	36	96	829.6	151,544
總計	1420	1577	5162.1	641,944

3. 退休制度與其實施狀況

本公司訂有職工退休辦法，涵蓋所有正式任用員工。依該辦法規定，員工退休金之支付，係根據服務年資所獲得之基數及其退休時一個月之平均薪資計算，一次給付退休金。基數之計算係每位員工前十五年之服務，每服務滿一年可獲得二個基數，自第十六年起，每服務滿一年可獲得一個基數，最高以四十五個基數為限(舊制)。

本公司依我國「勞動基準法」辦理之退休金制度係屬政府管理之確定福利退休計畫。員工退休金之支付，係根據服務年資及核准退休日前 6 個月平均工資計算。本公司按員工每月薪資總額 7.62% 提撥退休金，交由勞工退休準備金監督委員會以該委員會名義存入台灣銀行之專戶，該專戶係委託勞動部勞動基金運用局管理，本公司並無影響投資管理策略之權利。凡正式員工服務滿一定年資，得依規定申請退休，公司依其服務年資核算基數，以一次給予的方式發放退休金(舊制)。

本公司自 94 年 7 月 1 日開始實施勞退新制，依勞工退休金條例規定，凡選擇新制者(勞工退休金條例)公司每月提撥不得低於勞工每月工資百分之六至勞工退休金帳戶，

員工在工資百分之六範圍內可以自願提撥，年滿 60 歲，如實行新制工作年資滿 15 年以上，得請領月退休金或一次性退休金，但工作年資未滿 15 年者，應請領一次退休金，前項工作年資採計，以公司實際提繳退休之年資為準，年資中斷者，其前後提繳年資合併計算，其適用勞工退休金條例前之工作年資，應予保留，若員工繼續工作至符合勞基法之退休資格，得依規定申請退休，公司依其年資核算基數(勞基法之規定)計給該保留年資之退休金。並設置勞工退休準備金監督委員會，每年三個月定期召開一次，必要時得召開臨時會議，2022 年提列之退休金費用 14,204 仟元，應計退休金負債(淨確定福利負債－非流動)3,575 仟元，員工福利負債準備-流動 9,781 仟元

4. 勞資間之協議：以勞基法為遵循基準。

5. 員工工作環境與人身安全：

關注議題	具體措施
職業安全管理	1. 定期監測職場環境及維護保養設施及設備，確保工作場所安全。
	2. 定期進行工作場所飲用水、照明及消防設備檢測及更換。
	3. 定期實施在職員工勞工安全衛生教育訓練，提高員工安全意識。
	4. 警衛室配置自動體外心臟電擊去顫器(AED)並每年定期舉辦急救訓練課程，介紹 CPR 心肺復甦術、消防逃生、AED 操作方法。
母性保護	1. 確實遵循勞動法令及性別工作平等之規定。
	2. 設置哺乳室，照顧母性同仁之需求。
員工健康管理	1. 定期辦理員工健康檢查。
	2. 於健康檢查方案提供癌症篩檢項目。
	3. 約聘之醫護人員定期到公司提供同仁健康諮詢服務。
	4. 不定期辦理衛教講座，教導員工促進身心健康及相關知識。
	5. 成立各種社團，鼓勵員工休閒活動，提倡紓解壓力及運動。
禁止強配勞動	1. 確實遵循勞動法規，並明訂於工作規則及相關人事規章。
	2. 透過出缺勤管理系統，確實紀載員工出勤時間及加班情形，並提醒員工及其直屬主管加班之狀況及法令規定，並依法核發加班費。
杜絕歧視與性騷擾	1. 於工作規則及人事辦法中明訂禁止歧視與性騷擾，提供平等及安全的職場環境。
	2. 新進人員報到時開課告知禁止歧視及性騷擾之課程，加強員工性別平等對待之意識。
	3. 提供申訴管道，讓員工能及時表達，並由專人處理相關案件。
員工溝通管道	1. 提供員工申訴管道「我有話要說」信箱，積極創造正面與透明的溝通環境，確保每個人心聲與建議都能得到回應與及時改善。

(二)說明最近二年度及截至年報刊印日止，公司因勞資糾紛所遭受之損失，並揭露目前及未來可能發生之估計金額與因應措施，如無法合理估計者，應說明無法合理估計之事實：本公司尚無重大勞資糾紛。

六、資通安全管理

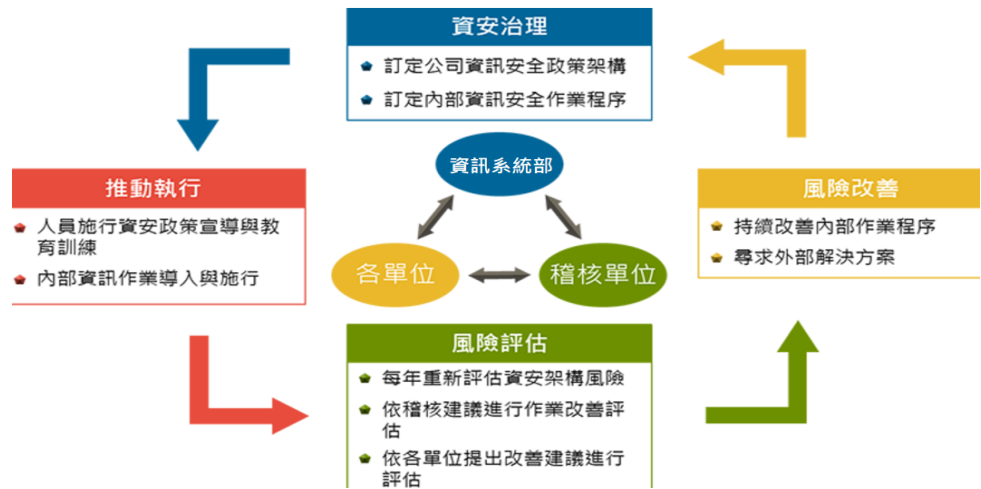
(一) 資通安全風險管理架構、資通安全政策、具體管理方案及投入資通安全管理之資源

1. 資訊安全管理架構

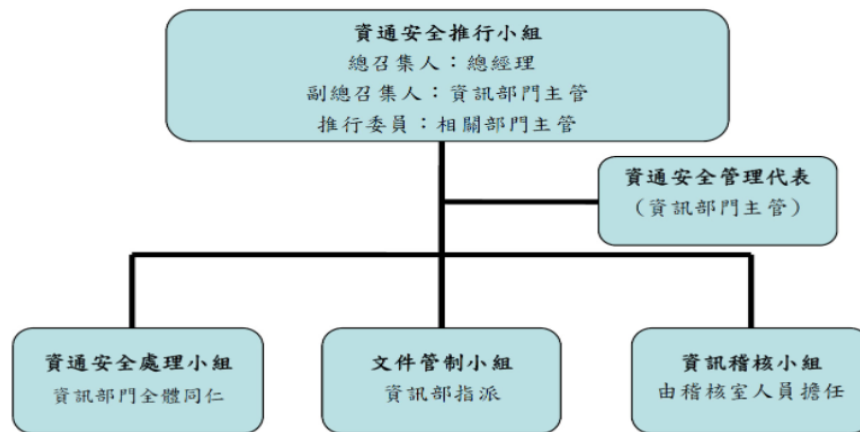
組織運作模式-採 PDCA (Plan-Do-Check-Act) 循環式管理，確保可靠度目標之達成且持續改善。

(1) 本公司資訊安全之權責單位為資訊系統部，該部設置主管乙名，與專業資訊人員數名，下轄上海、佛山資訊課，負責訂定內部資訊安全管理政策、規劃暨執行資訊安全作業與資安政策推動與落實。

(2) 本公司稽核室為資訊安全監理之督導單位，該室設置稽核主管乙名，與專職稽核人員數名，負責督導內部資安執行狀況，並定期向審計委員會報告公司資訊安全檢查情形，若查核發現缺失，旋即要求受查單位提出相關改善計畫與具體作為，且定期追蹤改善成效，以降低內部資安風險。



(3) 資訊安全組織



2. 資訊安全政策

本公司為強化資訊安全管理，建立安全及可信賴之作業環境，確保資料、系統、相關網路環境與設備安全，保障客戶權益。制訂資訊安全政策，資安事件通報應變作業流程、並參相關照政府法規制訂網路資訊使用管理辦法等等；隨時蒐集、分析最新資訊安全相關法規，以制訂或修訂相關管理辦法；定期審查所需執行的資訊安全相關作業，以確保符合安全政策。

- (1) 行各項作業時，應遵循主管機關頒布之各種法令及本公司相關之規定辦理。
- (2) 作分派應考量職能分工，職務責任範圍應予區分，以避免資訊或服務遭未授權修改或誤用。
- (3) 用資訊安全相關工作或處理機密資訊人員前應進行個人安全背景調查。為規範員工對其所保管及使用資訊保密之目的，應要求員工（包括約聘僱人員）簽訂保密切結書。
- (4) 廠商、委外廠商及顧問於業務性質有必要時，本公司得要求其簽訂保密切結書。
- (5) 員工有義務保護本公司機密敏感資料及客戶資料，禁止未授權的情況下接觸、使用或是將該資訊揭露、告知予與業務無關之同仁、廠商及其他客戶。
- (6) 員工對於異常事件及有違反安全政策與程序之虞者，應隨時保持警戒，並依程序進行通報。
- (7) 公司應視業務需求訂定業務持續運作計畫，並定期測試演練，維持其適用性。
- (8) 公司各單位重大資訊設備（含軟、硬體）異動，應由資訊系統部協助技術及規格之評估。
- (9) 公司應每年進行員工(包括約聘僱人員)資安教育訓練。

3. 具體管理方案及投入資通安全管理之資源

本公司資訊安全管理機制，包含以下三個面向：制度規範、科技運用、人員訓練。

- (1) 制度規範：本公司內部訂定資安政策及資訊安全作業程序，以規範本公司人員資訊安全行為，定期檢視相關制度是否符合營運環境變遷，並依需求適時調整。定期執行內部稽核，以強化本公司資訊安全之作業管理。
- (2) 科技運用：本公司為防範各種外部資安威脅，建置各式資安防護系統，以提昇整體資訊環境之安全性。此外，為確保內部人員之作業行為符合公司制度規範，導入資安系統工具，落實人員資訊安全管理措施。
- (3) 人員訓練：本公司於新人報到時實施新進人員資訊安全教育訓練實務課程，並建置數堂資訊安全線上學習（E-Learning）課程，藉以提昇內部人員資安知識與專業技能。

資安事件通報流程：本公司所有網路活動均受資安中心 24 小時持續偵測保護，並設立資安事件判定分級表及通報流程。

具體實施措施：如下

資訊安全管理措施		
類型	說明	相關作業
權限管理	人員帳號、權限管理、與系統操作行為之管理措施	<ul style="list-style-type: none"> · 人員帳號權限管理級審核 · 人員帳號權限定期盤點
存取管理	人員存取內外部系統級資料傳輸管道之控制措施	<ul style="list-style-type: none"> · 內/外部存取管控措施 · 資料外洩管道之控制措施
外部威脅	內部系統潛存弱點、中毒管道與防護措施	<ul style="list-style-type: none"> · 伺服器/電腦定期更新措施 · 病毒防護與惡意程式偵測
系統可用性	系統可用狀態與服務中斷時之處置措施	<ul style="list-style-type: none"> · 系統/網路可用狀態監控 · 服務中斷之應變措施 · 資料備份備援措施、本/異地備援機制 · 定期災害還原演練

投入資通安全之資源：

本公司注重資通安全，持續增加在資安相關之人力佈局及資通安全防護架構相關之軟體及硬體投資。本公司在 111 年度共計投資資安相關之軟硬體費用約新台幣 15,000 仟元，足見本公司對資通安全之重視。

(二) 列明最近年度及截至年報刊印日止，因重大資通安全事件所遭受之損失、可能影響及因應措施，如無法合理估計者，應說明其無法合理估計之事實：無。

七、重要契約

截至年報刊印日止本公司目前仍有效存續及最近年度到期之重要契約：

契約性質	當事人	契約起訖日期	主要內容	限制條款
授信綜合合約	陽程科技股份有限公司	109/12/30 至自首次動用日起算至屆滿 5 年之日止	中長期借款	註
	王道銀行			

註：財務比率限制如下

- 1. 流動比率：即流動資產除以流動負債之比率，應維持 120%(含)以上。
- 2. 淨值（股東權益）不得低於新台幣 15 億元。

陸、財務狀況

一、最近五年簡明財務資料

(一)簡明資產負債表

1.個體簡明資產負債表-採用國際財務報導準則

單位：新台幣仟元

項 目	年 度	最近五年度財務資料					當年度截至 112年3月31日 財務資料
		107年	108年	109年	110年	111年	
流動資產		1,645,272	1,096,463	1,333,266	1,585,542	1,511,116	不適用
不動產、廠房及設備		332,913	564,540	551,616	555,310	553,475	
無形資產		5,785	3,375	5,979	3,668	6,796	
其他資產		1,621,241	1,364,189	1,205,498	1,393,792	1,333,801	
資產總額		3,605,211	3,028,567	3,096,359	3,538,312	3,405,188	
流動負債	分配前	648,235	535,883	702,418	918,854	780,212	
	分配後(註2)	648,235	535,883	702,418	918,854	901,034	
非流動負債		156,168	137,771	127,036	313,758	244,537	
負債總額	分配前	804,403	673,654	829,454	1,232,612	1,024,749	
	分配後(註2)	804,403	673,654	829,454	1,232,612	1,145,571	
歸屬於母公司業主之權益		2,800,808	2,354,913	2,266,905	2,305,700	2,380,439	
股本		641,730	641,730	641,730	634,730	628,730	
資本公積		1,415,210	1,415,210	1,415,210	1,399,798	1,386,463	
保留盈餘	分配前	880,060	443,683	408,264	394,975	506,868	
	分配後(註2)	880,060	443,683	408,264	394,975	386,046	
其他權益		(67,662)	(75,039)	(71,885)	(46,795)	(56,929)	
庫藏股票		(68,530)	(70,671)	(126,414)	(77,008)	(84,693)	
非控制權益		0	0	0	0	0	
權益總額	分配前	2,800,808	2,354,913	2,266,905	2,305,700	2,380,439	
	分配後(註2)	2,800,808	2,354,913	2,266,905	2,305,700	2,259,617	

註1：財務資料均經會計師查核簽證。

註2：民國111年盈餘分配案業經本公司董事會決議通過。

2.合併簡明資產負債表-採用國際財務報導準則

單位：新台幣仟元

項 目	年 度	最近五年度財務資料					當年度截至 112年3月31日 財務資料
		107年	108年	109年	110年	111年	
流動資產		3,269,437	2,468,169	2,495,430	2,836,281	2,756,237	2,603,712
不動產、廠房及設備		645,773	834,752	656,110	646,771	636,283	632,198
無形資產		6,262	3,681	6,510	3,936	7,333	8,898
其他資產		342,154	250,990	429,001	482,788	423,973	611,857
資產總額		4,263,626	3,557,592	3,587,051	3,969,776	3,823,826	3,856,665
流動負債	分配前	1,302,462	1,047,570	1,168,745	1,351,123	1,172,767	1,059,276
	分配後(註2)	1,302,462	1,047,570	1,168,745	1,351,123	1,293,589	不適用
非流動負債		154,289	149,829	146,616	308,931	267,342	222,471
負債總額	分配前	1,456,751	1,197,399	1,315,361	1,660,054	1,440,109	1,281,747
	分配後(註2)	1,456,751	1,197,399	1,315,361	1,660,054	1,560,931	不適用
歸屬於母公司業主之權益		2,800,808	2,354,913	2,266,905	2,305,700	2,380,439	2,571,832
股本		641,730	641,730	641,730	634,730	628,730	628,730
資本公積		1,415,210	1,415,210	1,415,210	1,399,798	1,386,463	1,386,463
保留盈餘	分配前	880,060	443,683	408,264	394,975	506,868	486,946
	分配後(註2)	880,060	443,683	408,264	394,975	386,046	不適用
其他權益		(67,662)	(75,039)	(71,885)	(46,795)	(56,929)	154,386
庫藏股票		(68,530)	(70,671)	(126,414)	(77,008)	(84,693)	(84,693)
非控制權益		6,067	5,280	4,785	4,022	3,278	3,086
權益總額	分配前	2,806,875	2,360,193	2,271,690	2,309,722	2,383,717	2,574,918
	分配後(註2)	2,806,875	2,360,193	2,271,690	2,309,722	2,262,895	不適用

註1：財務資料均經會計師查核簽證或核閱。

註2：民國111年盈餘分配案業經本公司董事會決議通過。

(二)簡明綜合損益表

1.個體簡明綜合損益表-採用國際財務報導準則

單位：新台幣仟元

項 目	最近五年度財務資料					當年度截至 112年3月31日 財務資料
	107年	108年	109年	110年	111年	
營業收入	876,116	562,190	1,143,142	832,319	1,450,766	不適用
營業毛利	304,539	124,732	430,635	347,994	394,097	
營業損益	(167,093)	(268,858)	81,468	(46,140)	(17,570)	
營業外收入及支出	103,499	(154,790)	(150,160)	72,946	123,024	
稅前淨利	(63,594)	(423,648)	(68,692)	26,806	105,454	
繼續營業單位 本期淨利	(50,558)	(433,467)	(35,975)	16,551	102,638	
停業單位損失	0	0	0	0	0	
本期淨利(損)	(50,558)	(433,467)	(35,975)	16,551	102,638	
本期其他綜合損益 (稅後淨額)	(52,059)	(10,287)	3,710	22,444	1,051	
本期綜合損益總額	(102,617)	(443,754)	(32,265)	38,795	103,689	
淨利歸屬於 母公司業主	(50,558)	(433,467)	(35,975)	16,551	102,638	
淨利歸屬於 非控制權益	0	0	0	0	0	
綜合損益總額歸屬於 母公司業主	(102,617)	(443,754)	(32,265)	38,795	103,689	
綜合損益總額歸屬於 非控制權益	0	0	0	0	0	
每股盈餘	-0.63	-6.89	-0.58	0.27	1.68	

註：財務資料均經會計師查核簽證。

2.合併簡明綜合損益表-採用國際財務報導準則

單位：新台幣仟元

項 目	最近五年度財務資料					當年度截至 112年3月31日 財務資料
	107年	108年	109年	110年	111年	
營業收入	1,909,640	1,476,277	1,906,807	1,466,481	1,740,809	300,994
營業毛利	447,757	207,893	563,479	502,449	446,022	100,411
營業損益	(156,751)	(391,385)	(48,771)	29,031	(65,467)	652
營業外收入及支出	106,542	(29,724)	(3,666)	9,188	170,707	(4,508)
稅前淨利	(50,209)	(421,109)	(52,437)	38,219	105,240	(3,856)
繼續營業單位 本期淨利	(51,600)	(434,311)	(36,442)	15,788	101,894	(20,107)
停業單位損失	0	0	0	0	0	0
本期淨利(損)	(51,600)	(434,311)	(36,442)	15,788	101,894	(20,107)
本期其他綜合損益 (稅後淨額)	(52,024)	(10,230)	3,682	22,244	1,051	226,071
本期綜合損益總額	(103,624)	(444,541)	(32,760)	38,032	102,945	205,964
淨利歸屬於 母公司業主	(50,558)	(433,467)	(35,975)	16,551	102,638	(19,922)
淨利歸屬於 非控制權益	(1,042)	(844)	(467)	(763)	(744)	(185)
綜合損益總額歸屬於 母公司業主	(102,617)	(443,754)	(32,265)	38,795	103,689	206,156
綜合損益總額歸屬於 非控制權益	(1,007)	(787)	(495)	(763)	(744)	(192)
每股盈餘	-0.63	-6.89	-0.58	0.27	1.68	-0.33

註：財務資料均經會計師查核簽證或核閱。

(三)最近五年度簽證會計師姓名及查核意見

年度	會計師事務所名稱	簽證會計師姓名	查核意見
107年度	勤業眾信聯合會計師事務所	簡明彥、邱政俊	無保留意見
108年度	勤業眾信聯合會計師事務所	簡明彥、邱政俊	無保留意見
109年度	勤業眾信聯合會計師事務所	簡明彥、邱政俊	無保留意見
110年度	勤業眾信聯合會計師事務所	蔡侑玲、邱政俊	無保留意見
111年度	勤業眾信聯合會計師事務所	蔡侑玲、邱政俊	無保留意見

二、最近五年財務分析

(一)個體最近五年財務分析-國際財務報導準則

分析項目		最近五年度財務分析					當年度截至 112年3月31日
		107年	108年	109年	110年	111年	
財務結構 %	負債占資產比率	22.31	22.24	26.79	34.84	30.09	不適用
	長期資金占不動產、廠房及設備比率	888.21	441.54	433.99	637.18	474.27	
償債能力 %	流動比率	253.81	204.61	189.81	172.56	193.68	
	速動比率	207.13	119.75	123.85	100.90	139.35	
	利息保障倍數	-29.93	-193.16	-25.85	22.04	32.80	
經營能力	應收款項週轉率(次)	2.19	2.13	5.06	4.59	9.25	
	平均收現日數	167	172	65	80	39	
	存貨週轉率(次)	1.84	1.38	1.93	1.08	2.27	
	應付款項週轉率(次)	2.60	2.22	3.24	1.83	3.65	
	平均銷貨日數	198	265	189	338	161	
	不動產、廠房及設備週轉率(次)	2.72	1.25	2.05	1.50	2.62	
	總資產週轉率(次)	0.24	0.17	0.37	0.25	0.42	
獲利能力	資產報酬率(%)	-1.31	-13.01	-1.11	0.53	3.03	
	權益報酬率(%)	-1.69	-16.81	-1.56	0.72	4.38	
	稅前純益占實收資本額比率(%)	-9.91	-66.02	-10.70	4.22	16.77	
	純益率(%)	-5.77	-77.10	-3.15	1.99	7.07	
	每股盈餘(元)	-0.63	-6.89	-0.58	0.27	1.68	
現金流量	現金流量比率(%)	38.00	註	43.77	3.43	16.78	
	現金流量允當比率(%)	71.85	61.93	135.70	66.98	73.80	
	現金再投資比率(%)	6.91	註	13.20	1.28	5.23	
槓桿度	營運槓桿度	-0.93	-0.27	4.67	-6.40	-17.18	
	財務槓桿度	0.99	0.99	1.03	0.97	0.84	

請說明最近二年度各項財務比率變動原因。(若增減變動未達20%者可免分析)

- 償債能力：
 - 速動比率：主係流動資產存貨及預付貨款減少，流動負債短期借款與合約負債亦同時減少所致。
 - 利息保障倍數：主係稅前淨利增加所致。
- 經營能力：
 - 應收款項週轉率、平均收現日數：主係本期營收增加且本期陸續將款項收回，致使平均應收帳款減少所致。
 - 存貨週轉率、平均銷貨日數：主係營收增加銷貨成本同步增加所致。
 - 應付款項週轉率：主係銷貨成本增加所致。
 - 不動產、廠房及設備週轉率、總資產週轉率：主係本期營收增加所致。
- 獲利能力：
 - 資產報酬率、權益報酬率、稅前純益占實收資本額比率、純益率、每股盈餘：主係本期淨利增加所致。
- 現金流量：
 - 現金流量比率、現金再投資比率：主係本期淨利增加營業活動淨現金流入及流動負債減少所致。
- 槓桿度：
 - 營運槓桿度：主係營收增加與營業淨損較上期減少所致。

註：因營業活動現金為現金流出，故擬不計算。

(二)合併最近五年財務分析-國際財務報導準則

分析項目		最近五年度財務分析					當年度截至 112年3月31日
		107年	108年	109年	110年	111年	
財務結構 %	負債占資產比率	34.17	33.66	36.67	41.82	37.66	33.23
	長期資金占不動產、廠房及設備比率	457.61	300.06	367.85	404.26	416.13	442.00
償債能力 %	流動比率	251.02	235.61	213.51	209.92	235.02	245.80
	速動比率	200.76	169.71	167.25	130.69	164.00	174.89
	利息保障倍數	-5.19	-32.00	-8.98	31.00	30.62	-5.82
經營能力	應收款項週轉率(次)	2.00	1.88	3.12	3.52	5.42	3.44
	平均收現日數	183	194	117	104	67	106
	存貨週轉率(次)	2.81	2.30	2.51	1.28	1.44	1.07
	應付款項週轉率(次)	3.46	2.93	3.14	2.12	3.18	2.27
	平均銷貨日數	130	159	145	286	253	340
	不動產、廠房及設備週轉率(次)	2.95	1.99	2.56	2.25	2.71	1.90
	總資產週轉率(次)	0.45	0.38	0.53	0.39	0.45	0.31
獲利能力	資產報酬率(%)	-1.06	-10.84	-0.90	0.44	2.69	-2.05
	權益報酬率(%)	-1.73	-16.85	-1.58	0.69	4.35	-3.25
	稅前純益占實收資本額比率(%)	-7.82	-65.62	-8.17	6.02	16.74	-2.45
	純益率(%)	-2.70	-29.42	-1.91	1.08	5.85	-6.68
	每股盈餘(元)	-0.63	-6.89	-0.58	0.27	1.68	-0.33
現金流量	現金流量比率(%)	13.17	註	43.34	註	8.98	1.17
	現金流量允當比率(%)	79.29	105.00	212.35	55.45	47.88	122.68
	現金再投資比率(%)	3.58	註	21.55	註	4.15	2.00
槓桿度	營運槓桿度	-1.62	-0.16	-7.13	14.92	-0.53	155.34
	財務槓桿度	0.95	0.97	0.90	1.05	0.95	7.49

請說明最近二年度各項財務比率變動原因。(若增減變動未達20%者可免分析)

1. 償債能力：

速動比率：主係流動資產存貨及預付貨款減少，流動負債短期借款與合約負債亦同時減少所致。

2. 經營能力：

應收款項週轉率、平均收現日數：主係本期營收增加且本期陸續將款項收回，致使平均應收帳款減少所致。

應付款項週轉率：主係銷貨成本增加及平均應付款項減少所致。

不動產、廠房及設備週轉率：主係營收增加所致。

3. 獲利能力：

資產報酬率、權益報酬率、稅前純益占實收資本額比率、純益率、每股盈餘：主係本期淨利增加所致。

4. 現金流量：

現金流量比率：主係本期淨利增加營業活動淨現金流入所致。

現金再投資比率：主係本期淨利增加營業活動淨現金流入所致。

5. 槓桿度：

營運槓桿度：主係本期營業淨損增加所致。

註：營業活動淨現金為流出，故擬不計算。

計算公式如下：

1.財務結構

(1)負債占資產比率=負債總額/資產總額。

(2)長期資金占不動產、廠房及設備比率=(權益總額+非流動負債)/不動產、廠房及設備淨額。

2.償債能力

(1)流動比率=流動資產/流動負債。

(2)速動比率=(流動資產-存貨-預付費用)/流動負債。

(3)利息保障倍數=所得稅及利息費用前純益/本期利息支出。

3.經營能力

(1)應收款項(包括應收帳款與因營業而產生之應收票據)週轉率=銷貨淨額/各期平均應收款項(包括應收帳款與因營業而產生之應收票據)餘額。

(2)平均收現日數=365/應收款項週轉率。

(3)存貨週轉率=銷貨成本/平均存貨額。

(4)應付款項(包括應付帳款與因營業而產生之應付票據)週轉率=銷貨成本/各期平均應付款項(包括應付帳款與因營業而產生之應付票據)餘額。

(5)平均銷貨日數=365/存貨週轉率。

(6)不動產、廠房及設備週轉率=銷貨淨額/平均不動產、廠房及設備淨額。

(7)總資產週轉率=銷貨淨額/平均資產總額。

4.獲利能力

(1)資產報酬率=[稅後損益+利息費用×(1-稅率)]/平均資產總額。

(2)權益報酬率=稅後損益/平均權益總額。

(3)稅前純益占實收資本額比率=(稅前純益/實收資本)

(4)純益率=稅後損益/銷貨淨額。

(5)每股盈餘=(歸屬於母公司業主之損益-特別股股利)/加權平均已發行股數。

5.現金流量

(1)現金流量比率=營業活動淨現金流量/流動負債。

(2)淨現金流量允當比率=最近五年度營業活動淨現金流量/最近五年度(資本支出+存貨增加額+現金股利)。

(3)現金再投資比率=(營業活動淨現金流量-現金股利)/(不動產、廠房及設備毛額+長期投資+其他非流動資產+營運資金)。

6.槓桿度：

(1)營運槓桿度=(營業收入淨額-變動營業成本及費用)/營業利益。

(2)財務槓桿度=營業利益/(營業利益-利息費用)。

三、最近年度財務報告之審計委員會審查報告

陽程科技股份有限公司

審計委員會審查報告書

本公司一一一年度營業報告書、個體財務報表、合併財務報表暨虧損撥補議案，業經審計委員會審查同意及董事會決議通過，其中個體財務報表及合併財務報表並經勤業眾信聯合會計師事務所蔡侑玲會計師、邱政俊會計師查核竣事，並出具無保留意見之查核報告，爰依證券交易法第十四條之四及公司法第二百零一十九條之規定，繕具報告如上，敬請 鑒察。

此 致
一一二年股東常會

陽程科技股份有限公司



審計委員會

召集人 翁軟綺



中 華 民 國 一 一 二 年 三 月 二 十 八 日

四、最近年度財務報表：請詳附件一(第 89 頁~第 160 頁)。

五、最近年度經會計師查核簽證之個體財務報表：請詳附件二(第 161 頁~第 245 頁)。

六、公司及其關係企業最近年度及截至年報刊印日止，發生財務週轉困難情事：無。

柒、財務狀況及財務績效之檢討分析與風險事項

一、財務狀況

單位：新台幣仟元

項 目	年 度	110 年度	111 年度	差 異	
				金 額	%
流動資產		2,836,281	2,756,237	(80,044)	(2.82)
不動產、廠房及設備		646,771	636,283	(10,488)	(1.62)
其他資產		486,724	431,306	(55,418)	(11.39)
資產總額		3,969,776	3,823,826	(145,950)	(3.68)
流動負債		1,351,123	1,172,767	(178,356)	(13.20)
非流動負債		308,931	267,342	(41,589)	(13.46)
負債總額		1,660,054	1,440,109	(219,945)	(13.25)
股 本		634,730	628,730	(6,000)	(0.95)
資本公積		1,399,798	1,386,463	(13,335)	(0.95)
保留盈餘		394,975	506,868	111,893	28.33
庫藏股		(77,008)	(84,693)	(7,685)	9.98
其他權益		(46,795)	(56,929)	(10,134)	21.66
非控制權益		4,022	3,278	(744)	(18.50)
權益總額		2,309,722	2,383,717	73,995	3.20
重大變動項目說明：					
1.保留盈餘：主係本期獲利增加所致。					
2.其他權益：主係透過其他綜合損益按公允價值衡量之金融資產未實現損益減少所致。					

二、財務績效

單位：新台幣仟元

項 目	年 度	110 年度	111 度	增減金額	變動比例(%)
營業毛利	502,449	446,022	-56,427	(11.23)	
營業損益	29,031	(65,467)	-94,498	(325.51)	
營業外收入及支出	9,188	170,707	161,519	1,757.93	
稅前淨利	38,219	105,240	67,021	175.36	
本年度淨利	15,788	101,894	86,106	545.39	
淨利歸屬於本公司業主	16,551	102,638	86,087	520.13	
增減變動分析：					
營業損益：主係營收毛利率下降及營業費用預期信用減損損失增加所致。					
營業外收入與支出：主係外幣兌換利益增加所致。					
稅前淨利/本年度淨利/淨利歸屬於本公司業主：主係營業外收入增加所致。					

三、現金流量

(一)最近年度現金流量變動之分析說明

單位：新台幣仟元

項目	110 年度	111 度	增(減)變動	
			金額	%
營業活動	(150,628)	105,353	255,981	(169.94)
投資活動	48,935	(84,701)	(133,636)	(273.09)
籌資活動	218,804	(144,810)	(363,614)	(166.18)

增減比例變動分析說明：

- 1.營業活動：主係 111 年度淨利增加及存貨減少所致。
- 2.投資活動：主係取得按攤銷後成本衡量之金融資產增加所致。
- 3.籌資活動：主係短期借款減少及購買庫藏股票。

(二)流動性不足之改善計畫：無此情事。

(三)未來一年現金流動性分析

單位：新台幣仟元

期初現金餘額 (1)	全年來自營業 活動淨現金流量 (2)	全 年 現金流入(出)量 (3)	現金剩餘 (不足)數額 (1)+(2)-(3)	現金不足額之補救措施	
				投資 計劃	籌資 計劃
1,105,339	177,109	46,543	1,328,991	無	無

未來年度現金流量情形分析：

- 1.營業活動：預計全年度營業活動淨現金流入約新台幣 177,109 仟元。
- 2.投資活動：主係出售本公司轉投資事業「興普科技股份有限公司」之股權匯入款項合計投資活動淨現金流入約 267,365 仟元
- 3.籌資活動：主要係發放現金股利新台幣 120,822 仟元、償還銀行借款新台幣 100,000 仟元，合計現金流出約新台幣 220,822 仟元。

四、最近年度重大資本支出對財務業務之影響：無。

五、最近年度轉投資政策、其獲利或虧損之主要原因、改善計劃及未來一年投資計劃：

(一)本公司轉投資政策：

本公司決策當局基於營運需求或公司未來成長之考量等因素進行轉投資，並成立投資專案小組提出投資計畫，投資專案小組就組織型態、投資目的、新事業之設置地點、市場狀況、業務發展、可能合資對象、持股比例、參考價格及財務狀況等項目進行詳細評估，並作成投資案評估建議表，以供決策當局作為投資決策之依據。此外，本公司針對已投資之事業亦隨時掌握被投資事業經營狀況，分析投資成效，以利決策當局作為投資後管理之追蹤評估。

(二)獲利或虧損之主要原因

- 1.上海陽程科技有限公司：111 年度獲利新台幣 23,736 仟元，主係因上海陽程將廠房出租及因營運策略變化，由生產改為純接單業務，故營業費用大幅減少所致。
- 2.陽程(佛山)科技有限公司：111 年度虧損新台幣 26,368 仟元，主係營收減少所致。
- 3.陽程光電科技有限公司：目前已無實質營運，其轉投資陽程光電(上海)有限公司僅餘基本費用支出，陽程光電 111 年度虧損新台幣 7,170 仟元，陽程光電(上海) 虧損新台幣 41 仟元。

(三)改善計畫

陽程(佛山)科技有限公司：健全營運管理體質，以強化產品良率，加強行銷及接單，以提高毛利率，以增加獲利動能。

(四)未來一年投資計畫：無。

六、風險事項評估：

(一)利率、匯率變動、通貨膨脹情形對公司損益之影響及因應措施

利率：本公司 111 年度利息支出為 3,553 仟元，佔營業收入比重 0.2%，比重不大。另本公司基於穩健保守之財務管理基礎下，利率方面仍多方參考國內外各經濟研究機構及銀行研究報告，以便掌握利率之未來走向，並與往來銀行保持暢通之聯絡管道，隨時掌握當前利率水準。

匯率：本公司 111 年度兌換利益為 120,319 仟元，佔營業收入比重為 6.91%，主要為本集團外銷主要收取美金，購料主要以內購為主，視匯率市場變動、實際部位和資金狀況及預計未來外匯現金流量，以內部部位充抵為主，輔以於現貨市場買賣外幣以規避匯率變動風險。

通貨膨脹：本公司隨時注意經濟環境與市場情勢之波動，並與供應商及客戶保持良好之互動關係，公司生產之設備都會反應預期生產成本，故應不致因通貨膨脹而產生重大影響。

(二)從事高風險、高槓桿投資、資金貸與他人、背書保證及衍生性商品交易之政策、獲利或虧損之主要原因及未來因應措施

本公司財務操作採保守穩健為原則，未從事高風險及高槓桿投資。未來本公司若有從事衍生性商品交易，為秉持保守穩健原則，以規避實質外匯交易及存借款利率波動風險為主。

(三)未來研發計畫及預計投入之研發費用。

1.產品開發

單位：新台幣仟元

研發計畫	目前進度	須再投入經費	預計完成量產時間
美國門框自動組裝系統	測試進行中	500	2023/06
多用途 AMR 無人車開發	測試進行中	1,000	2023/12
多用途光學鏡頭組裝機	測試進行中	1,000	2023/09
軟硬板系統設備開發	測試進行中	1,000	2023/12
小型物流迴流線開發	測試進行中	2,000	2023/12
AR 產業之貼合製程及設備開發	生產驗證中	2,000	2023/12
半導體級高階塗佈製程及設備開發	測試進行中	500	2023/12
奈秒紫外光雷射對 T≤1mm 面板玻璃之鑽孔研究	研發中	0	
CCL 產業之雷射加熱模組開發	測試進行中	500	2023/12

2.技術開發

單位：新台幣仟元

研發計畫	目前進度	須再投入經費	預定完成量產時間
AMR 控制系統技術開發	測試進行中	2,000	2023/12
雷射雕刻、切割技術開發	測試進行中	1,000	2023/12
精密、異形段差塗佈技術開發	測試進行中	2,000	2023/12
SLIM 技術開發	設計規畫中	3,000	2023/12
曲面貼合技術開發	測試進行中	1,000	2023/12

(四)國內外重要政策及法律變動對公司財務業務之影響及因應措施

本公司隨時密切注意可能影響公司財務業務之政策，並採取積極必要措施，以符合公司經營需求，降低對公司不利影響。

(五)科技改變（包括資通安全風險）及產業變化對公司財務業務之影響及因應措施

本公司擁有自行研發能力，依客戶需求提出改善方案，而客戶需求即為產業之變化，故可隨時掌握產業動態及市場趨勢，未來將持續引進優秀人才，提高公司競爭力，以降低科技改變及產業變化對公司財務業務之影響及因應措施。

(六)企業形象改變對企業危機管理之影響及因應措施

本公司自成立以來，積極強化內部管理，提升管理品質與效率，專注本業經營，公司企業形象良好，迄今尚無發生因企業形象改變對企業造成危機之情事，市場上亦無任何不利之負面報導。未來本公司將持續落實公司治理各項要求，以降低各項風險發生，避免發生企業危機。

(七)進行併購之預期效益、可能風險及因應措施：無。

(八)擴充廠房之預期效益、可能風險及因應措施：無。

(九)進貨或銷貨集中所面臨之風險及因應措施：

1.進貨集中風險

本集團屬於自動化設備、自動化生產線連接化之研發、製造及銷售一貫化廠商，服務產業涵蓋 CCL、PCB、FPD、觸控面板、物流及倉儲及其他自動化設備或產線，由於各產業所需原料物件皆有所不同，就單一進貨 A 廠商金額 99,208 仟元佔該年度進貨比例達 15.45%，為長期配合的廠商，因本公司為自動化設備廠，主要為客製化產品，供應商亦隨產品變化而有所變動，且取得來源多為國內，且因本公司信用良好，故廠商供貨正常。僅就單一進貨供應商佔該年度進貨比例 15.45%，並無進貨集中之風險。

2.銷貨集中風險

本集團主要銷售產品為 PCB/CCL 自動化設備、FPD/觸控面板自動化設備、物流自動化設備及其他自動化設備等，本公司 111 年度前十大銷貨客戶佔營業收入淨額比為 87%，本公司所產製之自動化設備應用範圍廣泛，主要銷售客戶多為國內外上市櫃公司，因各產業景氣及階段性所接獲的訂單而產生銷貨集中狀況，此屬本公司行業特性，其他尚無長期銷貨集中之情事。

(十)董事、監察人或持股超過百分之十之大股東，股權之大量移轉或更換對公司之影響、風險及因應措施：無此情事。

(十一)經營權之改變對公司之影響、風險及因應措施：無此情事。

(十二)訴訟或非訟事件

1.截至年報刊印日止已判決確定或目前尚在繫屬中之訴訟、非訟或行政爭訟事件，其結果可能對股東權益或證券價格有重大影響者，應揭露其系爭事實、標的金額、訴訟開始日期、主要涉訟當事人及目前處理情形：

(1) 林州致遠電子科技有限公司（以下簡稱林州致遠）訴訟案件說明如下：

銷售客戶林州致遠電子科技有限公司於 109 年向大陸子公司上海陽程提起民事訴訟，以延遲出貨、安裝與調試等原因請求逾期履行違約金及經濟損失補償金，並向河南省林州市人民法院申請執行上海陽程之廠房及銀行存款假扣押。上述案件已於 110 年 2 月經河南省林州市人民法院判決，判決結果為上海陽程須向林州致遠賠償逾期履行違約金及經濟損失補償金共人民幣 30,918 仟元（新台幣約 136,914 仟元），惟上海陽程不服遂向安陽市中級人民法院提起上訴，於 110 年 5 月裁定結果為河南省林州市人民法院認定事實不清，發回河南省林州市人民法院重審，截至 112 年 3 月 23 日尚未審理終結，因是大陸子公司未估列相關可能損失。

另上海陽程亦向林州致遠提起民事訴訟，該案件已於 110 年 12 月經河南省林州市人民法院判決，合併公司已認列相關之帳款損失，並於 111 年 1 月向河南省高級人民法院提起上訴。

(2) 明水生醫股份有限公司（以下簡稱明水生醫）訴訟案件說明如下：

銷售客戶明水生醫於 110 年向陽程科技提起民事訴訟，以設備品質驗收遲延等原因，要求本公司賠償 21,729 仟元；本公司亦向明水生醫要求支付未償還之應收帳款 8,316 仟元（已全數認列呆帳損失），惟截至 112 年 3 月 23 日全案尚未審理終結，因是本公司未估列相關可能損失。

2.公司董事、監察人、總經理、實質負責人、持股比例超過百分之十之大股東及從屬公司，已判決確定或目前尚在繫屬中之訴訟、非訟或行政爭訟事件，其結果可能對公司股東權益或證券價格有重大影響者：無此情事。

(十三)其他重要風險及因應措施：無。

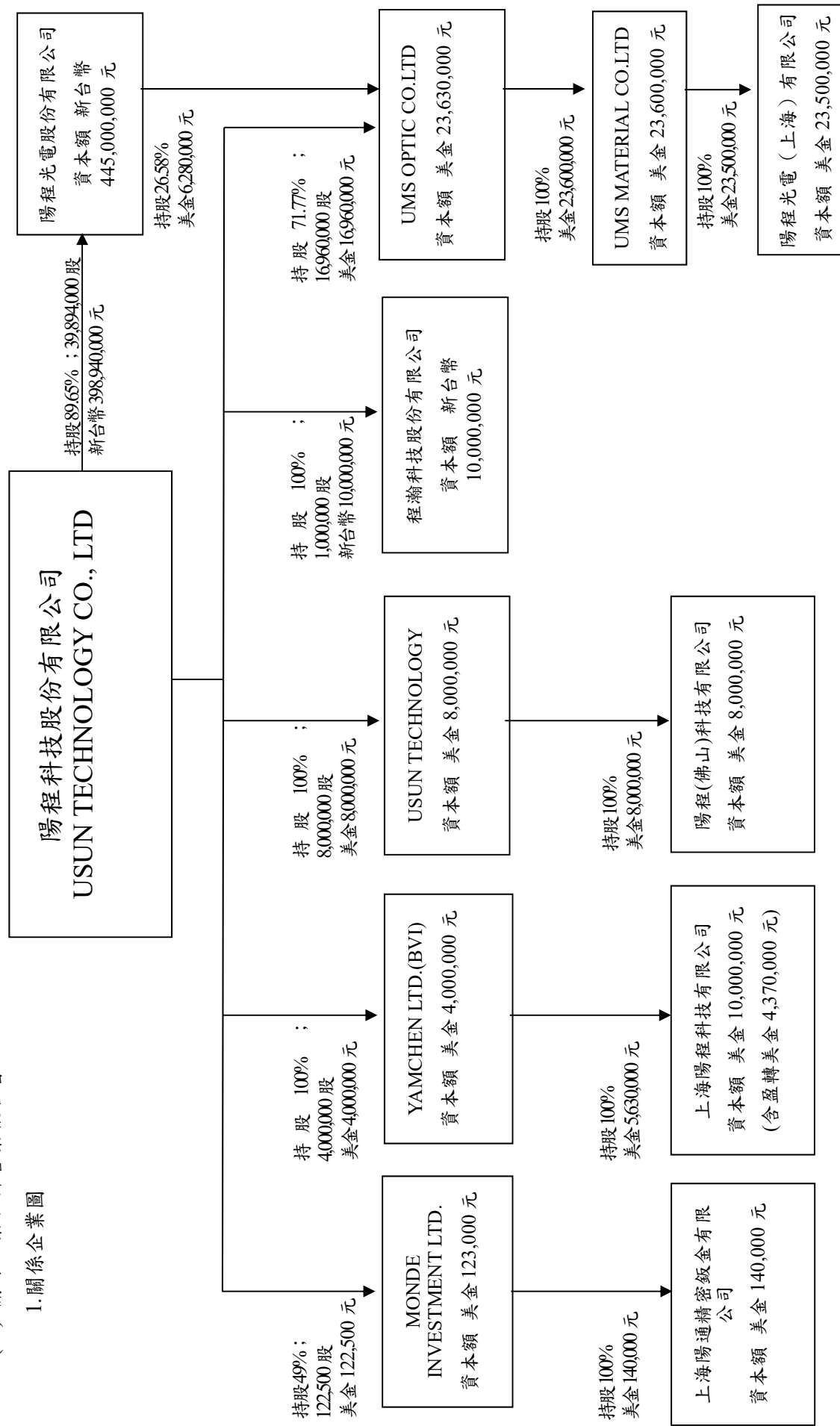
七、其他重要事項：無。

捌、特別記載事項

一、關係企業相關資料

(一) 關係企業合併營業報告書

1. 關係企業圖



2.陽程各關係企業基本資料

單位：新台幣(外幣)仟元

公司名稱	設立日期	地址	實收資本額	主要營業或生產項目
陽程科技股份有限公司	70.04.07	桃園	NTD 634,730	製作自動化設備
YAMCHEN(B.V.)CO.,LTD	89.03.09	BVI	USD4,000	一般投資業
上海陽程科技股份有限公司	89.07.04	大陸	USD10,000	製作自動化設備
USUN TECHNOLOGY CO., LTD	96.06.06	塞席爾	USD8,000	一般投資業
陽程(佛山)科技有限公司	96.08.03	大陸	USD8,000	製作自動化設備及零件加工銷售及維修
陽程光電股份有限公司	97.09.11	桃園	NTD445,000	電子材料批發及零售
UMS OPTIC CO.,LTD	97.11.27	塞席爾	USD23,630	一般投資業
UMS MATERIAL CO.,LTD	97.11.27	塞席爾	USD23,600	一般投資業
陽程光電(上海)有限公司	98.03.02	大陸	USD23,500	奈米鍍膜光學玻璃之產銷
程瀚科技股份有限公司	104.10.29	新北	NTD10,000	製作自動化設備

3.推定為有控制與從屬關係者相同股東資料：無。

4.關係企業所營業務及其相互之關聯

本公司及上海陽程、陽程(佛山)、程瀚科技所經營之業務包括自動化設備之製造、加工及買賣，陽程光電(上海)所經營之業務包括奈米鍍膜光學玻璃之製造、加工及買賣。

5.關係企業董事、監察人及總經理

公司名稱	職稱	姓名或代表人	持有股數	
			股數	持股比率
USUN TECHNOLOGY CO., LTD	董事	陽程科技(股)公司 代表人：黃秋逢	8,000,000	100%
陽程(佛山)科技有限公司	董事長 兼總經理	黃秋逢	0	0%
	董事	黃士軒	0	0%
	董事	郭定宇	0	0%
	監察人	吳文乾	0	0%
YAMCHEN(B.V.I)CO.,LTD	董事	陽程科技(股)公司 代表人：黃秋逢	4,000,000	100%
上海陽程科技有限公司	董事長 兼總經理	黃秋逢	0	0%
	董事	黃士軒	0	0%
	董事	葉振祥	0	0%
	監察人	劉新良	0	0%
UMS OPTIC CO.,LTD	董事	陽程科技(股)公司 代表人：黃秋逢	16,960,000	71.77%
UMS MATERIAL CO.,LTD	董事	UMS OPTIC CO.,LTD 代表人：黃秋逢	23,600,000	100%
陽程光電股份有限公司	董事長 兼總經理	陽程科技(股)公司 代表人：黃秋逢	39,894,000	89.65%
	監察人	黃士軒	0	0%
陽程光電(上海)有限公司	董事長 兼總經理	黃秋逢	0	0%
	董事	吳榮祥	0	0%
	董事	歐家豪	0	0%
	監察人	林金亮	0	0%
程瀚科技股份有限公司	董事長 兼總經理	陽程科技(股)公司 代表人：黃秋逢	1,000,000	100%

6. 關係企業營運概況

單位：新台幣仟元

企業名稱	實收資本額	資產總值	負債總額	淨值	營業收入	營業利益	本期損益 (稅後)	每股盈餘(元) (稅後)
YAMCHEN (BVI) CO., LTD	122,840	8,141	0	8,141	0	0	23,775	不適用
上海陽程科技有限公司	307,100	351,425	348,002	3,423	5,482	5,013	23,736	不適用
USUN TECHNOLOGY CO.,LTD.	245,680	1,068,762	0	1,068,762	0	0	(26,368)	不適用
陽程(佛山)科技有限公司	245,680	1,528,146	459,384	1,068,762	687,505	(58,505)	(26,368)	不適用
陽程光電股份有限公司	445,000	42,415	6,808	35,607	0	(7,199)	(7,170)	不適用
UMS OPTIC CO.,LTD.	725,677	(24,657)	(12)	(24,645)	0	(39)	(90)	不適用
UMS MATERIAL CO.,LTD.	724,756	(25,224)	(5)	(25,219)	0	(48)	(53)	不適用
陽程光電(上海)有限公司	721,685	14,836	43,716	(28,880)	0	(66)	(41)	不適用
程瀚科技股份有限公司	10,000	9,963	0	9,963	0	0	17	不適用

(二)關係企業合併財務報表

本公司 111 年度(自 111 年 1 月 1 日至 12 月 31 日止)依「關係企業合併營業報告書關係企業合併財務報表及關係報告書編製準則」應納入編製關係企業合併財務報表之公司與依國際財務報導準則第 10 號應納入編製母子公司合併財務報表之公司均相同，且關係企業合併財務報表所應揭露相關資訊於前揭母子公司合併財務報表中均已揭露，爰不再另行編製關係企業合併財務報告。

本公司 111 年度(自 111 年 1 月 1 日至 12 月 31 日止)依「關係企業合併營業報告書、關係企業合併財務報表及關係報告書編製準則」應納入編製關係企業合併財務報表之公司與依國際財務報導準則第 10 號應納入編製母子公司合併財務報表之公司均相同，且關係企業合併財務報表所應揭露相關資訊於前揭母子公司合併財務報表中均已揭露，爰不再另行編製關係企業合併財務報表。

(三)關係報告書：不適用。

二、最近年度及截至年報刊印日止，私募普通股辦理情形：無。

三、最近年度及截至年報刊印日止，子公司持有或處分本公司股票情形：無。

四、其他必要補充說明事項：無。

五、最近年度及截至年報刊印日止發生證券交易法第三十六條第三項第二款所定對股東權益或證券價格有重大影響之事項：無。

附件一

關係企業合併財務報表聲明書

本公司 111 年度（自 111 年 1 月 1 日至 12 月 31 日止）依「關係企業合併營業報告書、關係企業合併財務報表及關係報告書編製準則」應納入編製關係企業合併財務報表之公司與依國際財務報導準則第 10 號應納入編製母子公司合併財務報表之公司均相同，且關係企業合併財務報表所應揭露相關資訊於前揭母子公司合併財務報表中均已揭露，爰不再另行編製關係企業合併財務報表。

特此聲明

公司名稱：陽程科技股份有限公司



負責人：黃 秋 逢



中 華 民 國 112 年 3 月 23 日

會計師查核報告

陽程科技股份有限公司 公鑒：

查核意見

陽程科技股份有限公司及其子公司民國 111 年及 110 年 12 月 31 日之合併資產負債表，暨民國 111 年及 110 年 1 月 1 日至 12 月 31 日之合併綜合損益表、合併權益變動表、合併現金流量表，以及合併財務報表附註（包括重大會計政策彙總），業經本會計師查核竣事。

依本會計師之意見，上開合併財務報表在所有重大方面係依照證券發行人財務報告編製準則及經金融監督管理委員會認可並發布生效之國際財務報導準則、國際會計準則、解釋及解釋公告編製，足以允當表達陽程科技股份有限公司及其子公司民國 111 年及 110 年 12 月 31 日之合併財務狀況，暨民國 111 年及 110 年 1 月 1 日至 12 月 31 日之合併財務績效及合併現金流量。

查核意見之基礎

本會計師係依照會計師查核簽證財務報表規則及審計準則執行查核工作。本會計師於該等準則下之責任將於會計師查核合併財務報表之責任段進一步說明。本會計師所隸屬事務所受獨立性規範之人員已依會計師職業道德規範，與陽程科技股份有限公司及其子公司保持超然獨立，並履行該規範之其他責任。本會計師相信已取得足夠及適切之查核證據，以作為表示查核意見之基礎。

關鍵查核事項

關鍵查核事項係指依本會計師之專業判斷，對陽程科技股份有限公司及其子公司民國 111 年度合併財務報表之查核最為重要之事項。該等事項已於查核合併財務報表整體及形成查核意見之過程中予以因應，本會計師並不對該等事項單獨表示意見。

茲對陽程科技股份有限公司及其子公司民國 111 年度合併財務報表之關鍵查核事項敘明如下：

銷貨收入認列

陽程科技股份有限公司及其子公司於民國 111 年度自動化設備之生產銷貨收入淨額為新台幣 1,653,347 仟元，約佔合併財務報表營業收入淨額 95%，對於合併財務報表影響重大，而營業收入又具有先天之高度風險，因此本會計師將自動化設備之銷貨收入認列真實性列為關鍵查核事項。

請參閱財務報表附註四(十四)與收入相關之會計政策及附註二二攸關揭露資訊。

本會計師對此項關鍵查核事項之主要查核程序包括：

1. 瞭解並測試與銷貨收入認列相關之主要內部控制之設計及執行有效性；
2. 取得民國 111 年度自動化設備之銷貨收入明細，並抽樣執行細項證實測試，查核交易憑證及期後收款情形，以確認銷貨收入認列之真實性；
3. 抽樣檢視期後銷貨退回及折讓發生情形與期後收款有無異常。

其他事項

陽程科技股份有限公司業已編製民國 111 及 110 年度之個體財務報告，並經本會計師出具無保留意見之查核報告在案，備供參考。

管理階層與治理單位對合併財務報表之責任

管理階層之責任係依照證券發行人財務報告編製準則及經金融監督管理委員會認可並發布生效之國際財務報導準則、國際會計準則、解釋及解釋公告編製允當表達之合併財務報表，且維持與合併財務報表編製有關之必要內部控制，以確保合併財務報表未存有導因於舞弊或錯誤之重大不實表達。

於編製合併財務報表時，管理階層之責任亦包括評估陽程科技股份有限公司及其子公司繼續經營之能力、相關事項之揭露，以及繼續經營會計基礎之採用，除非管理階層意圖清算陽程科技股份有限公司及其子公司或停止營業，或除清算或停業外別無實際可行之其他方案。

陽程科技股份有限公司及其子公司之治理單位（含審計委員會）負有監督財務報導流程之責任。

會計師查核合併財務報表之責任

本會計師查核合併財務報表之目的，係對合併財務報表整體是否存有導因於舞弊或錯誤之重大不實表達取得合理確信，並出具查核報告。合理確信係高度確信，惟依照審計準則執行之查核工作無法保證必能偵出合併財務報表存有之重大不實表達。不實表達可能導因於舞弊或錯誤。如不實表達之個別金額或彙總數可合理預期將影響合併財務報表使用者所作之經濟決策，則被認為具有重大性。

本會計師依照審計準則查核時，運用專業判斷及專業懷疑。本會計師亦執行下列工作：

1. 辨認並評估合併財務報表導因於舞弊或錯誤之重大不實表達風險；對所評估之風險設計及執行適當之因應對策；並取得足夠及適切之查核證據以作為查核意見之基礎。因舞弊可能涉及共謀、偽造、故意遺漏、不實聲明或踰越內部控制，故未偵出導因於舞弊之重大不實表達之風險高於導因於錯誤者。
2. 對與查核攸關之內部控制取得必要之瞭解，以設計當時情況下適當之查核程序，惟其目的非對陽程科技股份有限公司及其子公司內部控制之有效性表示意見。
3. 評估管理階層所採用會計政策之適當性，及其所作會計估計與相關揭露之合理性。
4. 依據所取得之查核證據，對管理階層採用繼續經營會計基礎之適當性，以及使陽程科技股份有限公司及其子公司繼續經營之能力可能產生重大疑慮之事件或情況是否存在重大不確定性，作出結論。本會計師若認為該等事件或情況存在重大不確定性，則須於查核報告中提醒合併財務報表使用者注意合併財務報表之相關揭露，或於該等揭露係屬不適當時修正查核意見。本會計師之結論係以截至查核報告日所取得之查核證據為基礎。惟未來事件或情況可能導致陽程科技股份有限公司及其子公司不再具有繼續經營之能力。
5. 評估合併財務報表（包括相關附註）之整體表達、結構及內容，以及合併財務報表是否允當表達相關交易及事件。

6. 對於集團內組成個體之財務資訊取得足夠及適切之查核證據，以對合併財務報表表示意見。本會計師負責集團查核案件之指導、監督及執行，並負責形成集團查核意見。

本會計師與治理單位溝通之事項，包括所規劃之查核範圍及時間，以及重大查核發現（包括於查核過程中所辨認之內部控制顯著缺失）。

本會計師亦向治理單位提供本會計師所隸屬事務所受獨立性規範之人員已遵循會計師職業道德規範中有關獨立性之聲明，並與治理單位溝通所有可能被認為會影響會計師獨立性之關係及其他事項（包括相關防護措施）。

本會計師從與治理單位溝通之事項中，決定對陽程科技股份有限公司及其子公司民國 111 年度合併財務報表查核之關鍵查核事項。本會計師於查核報告中敘明該等事項，除非法令不允許公開揭露特定事項，或在極罕見情況下，本會計師決定不於查核報告中溝通特定事項，因可合理預期此溝通所產生之負面影響大於所增進之公眾利益。

勤業眾信聯合會計師事務所

會計師 蔡 侑 玲

蔡 侑 玲



會計師 邱 政 俊

邱 政 俊



金融監督管理委員會核准文號
金管證審字第 1100356048 號

金融監督管理委員會核准文號
金管證六字第 0930160267 號

中 華 民 國 112 年 3 月 28 日



代碼	資產	111年12月31日		110年12月31日	
		金額	%	金額	%
	流動資產 (附註四)				
1100	現金及約當現金 (附註四及六)	\$ 1,105,339	29	\$ 1,212,594	30
1136	按攤銷後成本衡量之金融資產—流動 (附註四、九及三十)	225,458	6	130,688	3
1140	合約資產—流動 (附註四及二二)	207,049	5	117,781	3
1150	應收票據 (附註四、十及二二)	83,703	2	31,183	1
1170	應收帳款—淨額 (附註四、十及二二)	289,765	8	237,575	6
1200	其他應收款 (附註四)	9,859	-	34,827	1
1220	本期所得稅資產 (附註四及二四)	1,135	-	147	-
1310	存貨 (附註四及十一)	787,510	21	1,004,697	25
1421	預付貨款	26,125	1	35,993	1
1429	其他預付款	19,304	-	29,861	1
1470	其他流動資產	990	-	935	-
11XX	流動資產總計	<u>2,756,237</u>	<u>72</u>	<u>2,836,281</u>	<u>71</u>
	非流動資產				
1510	透過損益按公允價值衡量之金融資產—非流動 (附註四及七)	30,099	1	35,913	1
1517	透過其他綜合損益按公允價值衡量之金融資產—非流動 (附註四及八)	109,164	3	131,797	3
1535	按攤銷後成本衡量之金融資產—非流動 (附註四、九、三十及三二)	24,095	1	23,714	1
1600	不動產、廠房及設備 (附註四、十四及三十)	636,283	17	646,771	16
1755	使用權資產 (附註四及十五)	50,298	1	58,414	2
1760	投資性不動產淨額 (附註四、十六及三十)	124,982	3	137,658	3
1821	其他無形資產 (附註四)	7,333	-	3,936	-
1840	遞延所得稅資產 (附註四及二四)	73,550	2	70,114	2
1920	存出保證金 (附註四)	2,224	-	20,673	1
1990	其他非流動資產	9,561	-	4,505	-
15XX	非流動資產總計	<u>1,067,589</u>	<u>28</u>	<u>1,133,495</u>	<u>29</u>
1XXX	資產總計	<u>\$ 3,823,826</u>	<u>100</u>	<u>\$ 3,969,776</u>	<u>100</u>
	負債及權益				
	流動負債 (附註四)				
2100	短期借款 (附註十七)	\$ -	-	\$ 110,000	3
2130	合約負債—流動 (附註二二)	484,028	13	550,075	14
2170	應付帳款	369,533	10	446,011	11
2219	其他應付款 (附註十八及三二)	231,440	6	199,340	5
2230	本期所得稅負債 (附註四及二四)	11,384	-	10,739	-
2250	負債準備—流動 (附註四及十九)	13,300	1	18,818	1
2280	租賃負債—流動 (附註四及十五)	7,217	-	8,386	-
2320	一年內到期之長期借款 (附註十七及三十)	49,231	1	-	-
2399	其他流動負債	6,634	-	7,754	-
21XX	流動負債總計	<u>1,172,767</u>	<u>31</u>	<u>1,351,123</u>	<u>34</u>
	非流動負債				
2540	長期借款 (附註十七及三十)	110,769	3	160,000	4
2550	負債準備—非流動 (附註四及十九)	70,807	2	47,220	1
2570	遞延所得稅負債 (附註四及二四)	76,241	2	71,732	2
2580	租賃負債—非流動 (附註四及十五)	1,981	-	8,400	-
2640	淨確定福利負債—非流動 (附註四及二十)	3,575	-	17,666	1
2645	存入保證金	3,969	-	3,913	-
25XX	非流動負債總計	<u>267,342</u>	<u>7</u>	<u>308,931</u>	<u>8</u>
2XXX	負債總計	<u>1,440,109</u>	<u>38</u>	<u>1,660,054</u>	<u>42</u>
	權益 (附註四、二十、二一及二四)				
	股本				
3110	普通股股本	628,730	16	634,730	16
	資本公積				
3210	股票發行溢價	1,384,141	36	1,397,476	35
3240	處分資產增益	2,322	-	2,322	-
3200	資本公積總計	<u>1,386,463</u>	<u>36</u>	<u>1,399,798</u>	<u>35</u>
	保留盈餘				
3310	法定盈餘公積	264,447	7	264,447	7
3320	特別盈餘公積	55,243	1	55,243	1
3350	未分配盈餘	187,178	5	75,285	2
3300	保留盈餘總計	<u>506,868</u>	<u>13</u>	<u>394,975</u>	<u>10</u>
3400	其他權益	(56,929)	(1)	(46,795)	(1)
3500	庫藏股票	(84,693)	(2)	(77,008)	(2)
31XX	本公司業主權益總計	<u>2,380,439</u>	<u>62</u>	<u>2,305,700</u>	<u>58</u>
36XX	非控制權益	3,278	-	4,022	-
3XXX	權益總計	<u>2,383,717</u>	<u>62</u>	<u>2,309,722</u>	<u>58</u>
	負債與權益總計	<u>\$ 3,823,826</u>	<u>100</u>	<u>\$ 3,969,776</u>	<u>100</u>

後附之附註係本合併財務報表一部分。

董事長：黃秋達



經理人：譚家成



會計主管：葉振祥



陽程科技股份有限公司及子公司

合併綜合損益表

民國 111 年及 110 年 1 月 1 日至 12 月 31 日

單位：新台幣仟元，惟
每股盈餘為元

代 碼		111年度		110年度	
		金 額	%	金 額	%
4110	營業收入總額（附註四及二二）	\$ 1,761,666	101	\$ 1,512,151	103
4190	銷貨折讓	(20,857)	(1)	(45,670)	(3)
4100	營業收入	1,740,809	100	1,466,481	100
5110	營業成本（附註四、十一、二十及二三）	<u>1,294,787</u>	<u>74</u>	<u>964,032</u>	<u>66</u>
5900	營業毛利	<u>446,022</u>	<u>26</u>	<u>502,449</u>	<u>34</u>
	營業費用（附註四、十、二十、二二及二三）				
6100	推銷費用	82,074	5	89,091	6
6200	管理費用	160,552	9	170,792	12
6300	研究發展費用	243,076	14	219,618	15
6450	預期信用減損損失（迴轉利益）	<u>25,787</u>	<u>2</u>	(6,083)	(1)
6000	營業費用合計	<u>511,489</u>	<u>30</u>	<u>473,418</u>	<u>32</u>
6900	營業淨（損）利	(65,467)	(4)	<u>29,031</u>	<u>2</u>
	營業外收入及支出				
7100	利息收入（附註四）	15,695	1	11,838	1
7130	股利收入（附註四）	9,643	-	9,643	1
7190	其他收入（附註二三）	62,653	4	52,851	4
7610	處分不動產、廠房及設備利益（損失）（附註四）	50	-	(4)	-
7230	外幣兌換利益（附註四）	135,385	8	5,644	-
7235	透過損益按公允價值衡量之金融資產損失（附註四）	(5,814)	-	(5,779)	-

（接次頁）

(承前頁)

代 碼		111年度		110年度	
		金 額	%	金 額	%
7630	外幣兌換損失(附註四)	(\$ 15,066)	(1)	(\$ 22,014)	(2)
7050	財務成本(附註四及二 三)	(3,553)	-	(1,319)	-
7070	採用權益法認列之關聯 企業損失份額(附註四 及十三)	-	-	(455)	-
7590	什項支出(附註二三)	(28,286)	(2)	(41,217)	(3)
7000	營業外收入及支出 合計	<u>170,707</u>	<u>10</u>	<u>9,188</u>	<u>1</u>
7900	稅前淨利	105,240	6	38,219	3
7950	所得稅費用(附註四及二四)	(3,346)	-	(22,431)	(2)
8200	本年度淨利	<u>101,894</u>	<u>6</u>	<u>15,788</u>	<u>1</u>
	其他綜合損益				
	不重分類至損益之項目				
8311	確定福利計畫之再 衡量數(附註四及 二十)	11,185	-	(2,846)	-
8316	透過其他綜合損益 按公允價值衡量 之權益工具投資 未實現評價(損 失)利益(附註四)	(22,633)	(1)	<u>28,699</u>	<u>2</u>
8310		(11,448)	(1)	<u>25,853</u>	<u>2</u>
	後續可能重分類至損益 之項目				
8361	國外營運機構財務 報表換算之兌換 差額(附註四及二 一)	15,623	1	(4,510)	-
8399	與可能重分類之項 目相關之所得稅 (附註四及二四)	(3,124)	-	<u>901</u>	-
8360		<u>12,499</u>	<u>1</u>	(3,609)	-
8300	本年度其他綜合損 益(稅後淨額)	<u>1,051</u>	-	<u>22,244</u>	<u>2</u>
8500	本年度綜合損益總額	<u>\$ 102,945</u>	<u>6</u>	<u>\$ 38,032</u>	<u>3</u>

(接次頁)

(承前頁)

代 碼		111年度		110年度	
		金 額	%	金 額	%
	淨利(損)歸屬於：				
8610	本公司業主	\$ 102,638	6	\$ 16,551	1
8620	非控制股權	(744)	-	(763)	-
8600		<u>\$ 101,894</u>	<u>6</u>	<u>\$ 15,788</u>	<u>1</u>
	綜合損益總額歸屬於：				
8710	本公司業主	\$ 103,689	6	\$ 38,795	3
8720	非控制股權	(744)	-	(763)	-
8700		<u>\$ 102,945</u>	<u>6</u>	<u>\$ 38,032</u>	<u>3</u>
	每股盈餘(附註二五)				
9750	基 本	<u>\$ 1.68</u>		<u>\$ 0.27</u>	
9850	稀 釋	<u>\$ 1.66</u>		<u>\$ 0.27</u>	

後附之附註係本合併財務報表之一部分。

董事長：黃秋逢



經理人：譚家成



會計主管：葉振祥



陽程科技股份有限公司及子公司

合併現金流量表

民國 111 年及 110 年 1 月 1 日至 12 月 31 日

單位：新台幣仟元

代 碼		111年度	110年度
	營業活動之現金流量		
A10000	本年度稅前淨利	\$ 105,240	\$ 38,219
A20010	收益費損項目：		
A20100	折舊費用	61,341	53,494
A20200	攤銷費用	3,339	3,140
A20300	預期信用減損損失(迴轉利益)	25,787	(6,083)
A20400	透過損益按公允價值衡量金融資產及負債之淨損失	5,814	5,779
A20900	財務成本	3,553	1,319
A21200	利息收入	(15,695)	(11,838)
A21300	股利收入	(9,643)	(9,643)
A22300	採用權益法認列關聯企業損失份額	-	455
A22500	處分不動產、廠房及設備(利益)損失	(50)	4
A23700	存貨跌價及呆滯損失(迴轉利益)	7,348	(30,349)
A24100	未實現外幣兌換淨利益	(18,087)	(3,618)
A29900	提列負債準備	23,420	15,069
A30000	營業資產及負債之淨變動數		
A31125	合約資產	(99,659)	(71,954)
A31130	應收票據	(52,520)	4,844
A31150	應收帳款	(53,456)	318,212
A31180	其他應收款	23,484	(21,519)
A31200	存 貨	209,839	(470,550)
A31230	預付貨款	9,868	(16,942)
A31220	其他預付款	8,802	(10,041)
A31240	其他流動資產	(55)	70
A32125	合約負債	(66,047)	60,759
A32150	應付帳款	(77,067)	(15,697)
A32180	其他應付款項	29,335	55,434
A32200	負債準備	(5,919)	(15,978)
A32230	其他流動負債	(1,120)	(2,347)
A32240	淨確定福利負債	(2,906)	(3,052)
A33000	營運產生之現金	114,946	(132,813)

(接次頁)

(承前頁)

代 碼		111年度	110年度
A33300	支付之利息	(\$ 3,732)	(\$ 1,335)
A33500	支付之所得稅	(5,861)	(16,480)
AAAA	營業活動之淨現金流入(出)	<u>105,353</u>	<u>(150,628)</u>
投資活動之現金流量			
B00040	取得按攤銷後成本衡量之金融資產	(95,151)	-
B00050	處分按攤銷後成本衡量之金融資產	-	120,332
B00100	取得透過損益按公允價值衡量之金融資產	-	(41,692)
B01800	取得採用權益法之投資	-	(4,005)
B02700	購置不動產、廠房及設備	(17,024)	(25,023)
B02800	處分不動產、廠房及設備價款	50	-
B03700	存出保證金增加	-	(18,928)
B03800	存出保證金減少	18,449	-
B04500	購置無形資產	(6,705)	(464)
B05400	取得投資性不動產	(6,064)	-
B06700	其他非流動資產減少(增加)	405	(405)
B07200	預付設備款增加	(5,483)	(211)
B07500	收取之利息	17,179	9,688
B07600	收取之股利	<u>9,643</u>	<u>9,643</u>
BBBB	投資活動之淨現金流(出)入	<u>(84,701)</u>	<u>48,935</u>
籌資活動之現金流量			
C00100	短期借款增加	100,000	235,000
C00200	短期借款減少	(210,000)	(125,000)
C01600	舉借長期借款	-	210,000
C01700	償還長期借款	-	(95,833)
C04020	租賃負債本金償還	(8,804)	(5,363)
C04900	購買庫藏股票	<u>(26,006)</u>	<u>-</u>
CCCC	籌資活動之淨現金流(出)入	<u>(144,810)</u>	<u>218,804</u>
DDDD	匯率變動對現金及約當現金之影響	<u>16,903</u>	<u>(5,011)</u>
EEEE	現金及約當現金淨(減少)增加	(107,255)	112,100
E00100	年初現金及約當現金餘額	<u>1,212,594</u>	<u>1,100,494</u>
E00200	年底現金及約當現金餘額	<u>\$ 1,105,339</u>	<u>\$ 1,212,594</u>

後附之附註係本合併財務報表之一部分。

董事長：黃秋逢



經理人：譚家成



會計主管：葉振祥



陽程科技股份有限公司及子公司

合併財務報表附註

民國 111 年及 110 年 1 月 1 日至 12 月 31 日

(除另註明外，金額以新台幣仟元為單位)

一、公司沿革

陽程科技股份有限公司(以下稱「本公司」；本公司及由本公司所控制個體(以下稱「合併公司」)於 70 年 4 月 7 日經經濟部核准設立，主要經營項目為設計、生產自動化設備及其維修等。

本公司股票於 96 年 9 月 11 日在財團法人中華民國證券櫃檯買賣中心上櫃買賣。

本合併財務報表係以本公司之功能性貨幣新台幣表達。

二、通過財務報表之日期及程序

本合併財務報表於 112 年 3 月 23 日經董事會通過。

三、新發布及修訂準則及解釋之適用

(一) 首次適用金融監督管理委員會(以下稱「金管會」)認可並發布生效之國際財務報導準則(IFRS)、國際會計準則(IAS)、解釋(IFRIC)及解釋公告(SIC)(以下稱「IFRSs」)

適用修正後之金管會認可並發布生效之 IFRSs 將不致造成合併公司會計政策之重大變動。

(二) 112 年適用之金管會認可之 IFRSs

<u>新發布 / 修正 / 修訂準則及解釋</u>	<u>IASB 發布之生效日</u>
IAS 1 之修正「會計政策之揭露」	2023 年 1 月 1 日(註 1)
IAS 8 之修正「會計估計值之定義」	2023 年 1 月 1 日(註 2)
IAS 12 之修正「與單一交易所產生之資產及負債有關之遞延所得稅」	2023 年 1 月 1 日(註 3)

註 1：於 2023 年 1 月 1 日以後開始之年度報導期間適用此項修正。

註 2：於 2023 年 1 月 1 日以後開始之年度報導期間所發生之會計估計值變動及會計政策變動適用此項修正。

註 3：除於 2022 年 1 月 1 日就租賃及除役義務之暫時性差異認列遞延所得稅外，該修正係適用於 2022 年 1 月 1 日以後所發生之交易。

截至本合併財務報表通過發布日止，合併公司經評估上述準則、解釋之修正將不致對財務狀況與財務績效造成重大影響。

(三) 國際會計準則理事會 (IASB) 已發布但尚未經金管會認可並發布生效之 IFRSs

新發布 / 修正 / 修訂準則及解釋	IASB 發布之生效日(註 1)
IFRS 10 及 IAS 28 之修正「投資者與其關聯企業或合資間之資產出售或投入」	未定
IFRS 16 之修正「售後租回中之租賃負債」	2024 年 1 月 1 日 (註 2)
IFRS 17「保險合約」	2023 年 1 月 1 日
IFRS 17 之修正	2023 年 1 月 1 日
IFRS 17 之修正「初次適用 IFRS 17 及 IFRS 9—比較資訊」	2023 年 1 月 1 日
IAS 1 之修正「負債分類為流動或非流動」	2024 年 1 月 1 日
IAS 1 之修正「具合約條款之非流動負債」	2024 年 1 月 1 日

註 1：除另註明外，上述新發布 / 修正 / 修訂準則及解釋係於各該日期以後開始之年度報導期間生效。

註 2：賣方兼承租人應對初次適用 IFRS 16 日後簽訂之售後租回交易追溯適用 IFRS 16 之修正。

截至本合併財務報表通過發布日止，合併公司仍持續評估上述準則、解釋之修正對財務狀況與財務績效之影響，相關影響待評估完成時予以揭露。

四、重大會計政策之彙總說明

(一) 遵循聲明

本合併財務報表係依照證券發行人財務報告編製準則及經金管會認可並發布生效之 IFRSs 編製。

(二) 編製基礎

除按公允價值衡量之金融工具及按確定福利義務現值減除計畫資產公允價值認列之淨確定福利負債外，本合併財務報表係依歷史成本基礎編製。

公允價值衡量依照相關輸入值之可觀察程度及重要性分為第 1 等級至第 3 等級：

1. 第 1 等級輸入值：係指於衡量日可取得之相同資產或負債於活絡市場之報價（未經調整）。
2. 第 2 等級輸入值：係指除第 1 等級之報價外，資產或負債直接（亦即價格）或間接（亦即由價格推導而得）之可觀察輸入值。
3. 第 3 等級輸入值：係指資產或負債之不可觀察之輸入值。

(三) 資產與負債區分流動與非流動之標準

流動資產包括：

1. 主要為交易目的而持有之資產；
2. 預期於資產負債表日後 12 個月內實現之資產；及
3. 現金及約當現金（但不包括於資產負債表日後逾 12 個月用以交換或清償負債而受到限制者）。

流動負債包括：

1. 主要為交易目的而持有之負債；
2. 於資產負債表日後 12 個月內到期清償之負債，以及
3. 不能無條件將清償期限遞延至資產負債表日後至少 12 個月之負債。

非屬上述流動資產或流動負債者，係分類為非流動資產或非流動負債。

(四) 合併基礎

本合併財務報表係包含本公司及由本公司所控制個體（子公司）之財務報表。子公司之財務報表已予調整，以使其會計政策與合併公司之會計政策一致。於編製合併財務報表時，各個體間之交易、帳戶餘額、收益及費損已全數予以銷除。子公司之綜合損益總額係歸屬至本公司業主及非控制權益，即使非控制權益因而成為虧損餘額。

子公司明細、持股比率及營業項目，參閱附註十二及附表六及七。

(五) 外 幣

各個體編製財務報表時，以個體功能性貨幣以外之貨幣（外幣）交易者，依交易日匯率換算為功能性貨幣記錄。

外幣貨幣性項目於每一資產負債表日以收盤匯率換算。因交割貨幣性項目或換算貨幣性項目產生之兌換差額，於發生當期認列於損益。

以歷史成本衡量之外幣非貨幣性項目係以交易日之匯率換算，不再重新換算。

於編製合併財務報表時，國外營運機構（包含營運所在國家或使用之貨幣與本公司不同之子公司或關聯企業）之資產及負債以每一資產負債表日匯率換算為新台幣。收益及費損項目係以當期平均匯率換算，所產生之兌換差額認列於其他綜合損益（並分別歸屬於本公司業主及非控制權益）。

(六) 存 貨

存貨包括原料、物料、半成品及在製品等。存貨係以成本與淨變現價值孰低衡量，比較成本與淨變現價值時除同類別存貨外係以個別項目為基礎。淨變現價值係指在正常情況下之估計售價減除至完工尚需投入之估計成本及完成出售所需之估計成本後之餘額。存貨成本之計算採用加權平均法。

(七) 投資關聯企業

關聯企業係指合併公司具有重大影響，但非屬子公司或合資之企業。

合併公司對投資關聯企業係採用權益法。

權益法下，投資關聯企業原始依成本認列，取得日後帳面金額係隨合併公司所享有之關聯企業損益及其他綜合損益份額與利潤分配而增減。此外，針對關聯企業權益之變動係按持股比例認列。

取得成本超過合併公司於取得日所享有關聯企業可辨認資產及負債淨公允價值份額之數額列為商譽，該商譽係包含於該投資之帳面金額且不得攤銷。

當合併公司對關聯企業之損失份額等於或超過其在該關聯企業之權益（包括權益法下投資關聯企業之帳面金額及實質上屬於合併公司對該關聯企業淨投資組成部分之其他長期權益）時，即停止認列進一步之損失。合併公司僅於發生法定義務、推定義務或已代關聯企業支付款項之範圍內，認列額外損失及負債。

合併公司於評估減損時，係將投資之整體帳面金額（含商譽）視為單一資產比較可回收金額與帳面金額，進行減損測試，所認列之減損損失不分攤至構成投資帳面金額組成部分之任何資產，包括商譽。減損損失之任何迴轉，於該投資之可回收金額後續增加之範圍內予以認列。

合併公司自其投資不再為關聯企業之日停止採用權益法，其對原關聯企業之保留權益以公允價值衡量，該公允價值及處分價款與停止採用權益法當日之投資帳面金額之差額，列入當期損益。此外，於其他綜合損益中所認列與該關聯企業有關之所有金額，其會計處理之基礎係與關聯企業若直接處分相關資產或負債所必須遵循之基礎相同。

合併公司與關聯企業間之順流及側流交易所產生之損益，僅在與合併公司對關聯企業權益無關之範圍內，認列於合併財務報表。

(八) 不動產、廠房及設備

不動產、廠房及設備係以成本認列，後續以成本減除累計折舊及累計減損損失後之金額衡量。

除自有土地不提列折舊外，其餘不動產、廠房及設備於耐用年限內按直線基礎提列折舊，對每一重大部分則單獨提列折舊。合併公司至少於每一年度結束日對估計耐用年限、殘值及折舊方法進行檢視，並推延適用會計估計變動之影響。

不動產、廠房及設備除列時，淨處分價款與該資產帳面金額間之差額係認列於損益。

(九) 投資性不動產

投資性不動產係為賺取租金或資本增值或兩者兼具而持有之不動產及使用權資產。投資性不動產亦包括目前尚未決定未來用途所持有之土地。

自有之投資性不動產原始以成本（包括交易成本）衡量，後續以成本減除累計折舊及累計減損損失後之金額衡量。

租賃取得之投資性不動產原始按成本（包含租賃負債之原始衡量金額、租賃開始日前支付之租賃給付、原始直接成本及復原標的資產之估計成本，減除收取之租賃誘因）衡量，後續按成本減除累計折舊及累計減損損失後之金額衡量，並調整租賃負債之再衡量數。

所有投資性不動產採直線基礎提列折舊。

不動產、廠房及設備及使用權資產之不動產係以結束自用時之帳面金額轉列投資性不動產。

投資性不動產除列時，淨處分價款與該資產帳面金額間之差額係認列於損益。

(十) 無形資產

1. 單獨取得

單獨取得之有限耐用年限無形資產原始以成本衡量，後續係以成本減除累計攤銷後之金額衡量。無形資產於耐用年限內按直線基礎進行攤銷，合併公司至少於每一年度結束日對估計耐用年限、殘值及攤銷方法進行檢視，並推延適用會計估計變動之影響。

2. 除 列

無形資產除列時，淨處分價款與該資產帳面金額間之差額係認列於當期損益。

(十一) 不動產、廠房及設備、使用權資產、投資性不動產及無形資產（商譽除外）之減損

合併公司於每一資產負債表日評估是否有任何跡象顯示不動產、廠房及設備、使用權資產、投資性不動產及無形資產（商譽除外）可能已減損。若有任一減損跡象存在，則估計該資產之可回收

金額。倘無法估計個別資產之可回收金額，合併公司估計該資產所屬現金產生單位之可回收金額。

可回收金額為公允價值減出售成本與其使用價值之較高者。個別資產或現金產生單位之可回收金額若低於其帳面金額時，將該資產或現金產生單位之帳面金額調減至其可回收金額，減損損失係認列於損益。

當減損損失於後續迴轉時，該資產或現金產生單位相關資產之帳面金額調增至修訂後之可回收金額，惟增加後之帳面金額以不超過該資產或現金產生單位相關資產若未於以前年度認列減損損失時所決定之帳面金額（減除攤銷或折舊）。減損損失之迴轉係認列於損益。

(十二) 金融工具

金融資產與金融負債於合併公司成為該工具合約條款之一方時認列於合併資產負債表。

原始認列金融資產與金融負債時，若金融資產或金融負債非屬透過損益按公允價值衡量者，係按公允價值加計直接可歸屬於取得或發行金融資產或金融負債之交易成本衡量。直接可歸屬於取得或發行透過損益按公允價值衡量之金融資產或金融負債之交易成本，則立即認列為損益。

1. 金融資產

金融資產之慣例交易係採交易日會計認列及除列。

(1) 衡量種類

合併公司所持有之金融資產種類為透過損益按公允價值衡量之金融資產、按攤銷後成本衡量之金融資產與透過其他綜合損益按公允價值衡量之權益工具投資。

A. 透過損益按公允價值衡量之金融資產

透過損益按公允價值衡量之金融資產係指定為透過損益按公允價值衡量之金融資產。

金融資產於原始認列時指定為透過損益按公允價值衡量，若該指定可消除或重大減少衡量或認列不一致。

合併公司持有之透過損益按公允價值衡量之金融資產係按之公允價值衡量，其利息及再衡量產生之利益或損失係分別認列於利息收入及透過損益按公允價值衡量之淨損益，其公允價值之決定方式請參閱附註二八。

B.按攤銷後成本衡量之金融資產

合併公司投資金融資產若同時符合下列兩條件，則分類為按攤銷後成本衡量之金融資產：

- a. 係於某經營模式下持有，該模式之目的係持有金融資產以收取合約現金流量；及
- b. 合約條款產生特定日期之現金流量，該等現金流量完全為支付本金及流通在外本金金額之利息。

按攤銷後成本衡量之金融資產（包括現金及約當現金、按攤銷後成本衡量之金融資產、應收票據、應收帳款、其他應收款及存出保證金）於原始認列後，係以有效利息法決定之總帳面金額減除任何減損損失之攤銷後成本衡量，任何外幣兌換損益則認列於損益。

除下列兩種情況外，利息收入係以有效利率乘以金融資產總帳面金額計算：

- a. 購入或創始之信用減損金融資產，利息收入係以信用調整後有效利率乘以金融資產攤銷後成本計算。
- b. 非屬購入或創始之信用減損，但後續變成信用減損之金融資產，應自信用減損後之次一報導期間起以有效利率乘以金融資產攤銷後成本計算利息收入。

信用減損金融資產係指發行人或債務人已發生重大財務困難、違約、債務人很有可能聲請破產或其他財務重整或由於財務困難而使金融資產之活絡市場消失。

約當現金包括自取得日起 3 個月內、高度流動性、可隨時轉換成定額現金且價值變動風險甚小之定期存款，係用於滿足短期現金承諾。

C. 透過其他綜合損益按公允價值衡量之權益工具投資

合併公司於原始認列時，可作一不可撤銷之選擇，將非持有供交易且非企業合併收購者所認列或有對價之權益工具投資，指定透過其他綜合損益按公允價值衡量。

透過其他綜合損益按公允價值衡量之權益工具投資係按公允價值衡量，後續公允價值變動列報於其他綜合損益，並累計於其他權益中。於投資處分時，累積損益直接移轉至保留盈餘，並不重分類為損益。

透過其他綜合損益按公允價值衡量之權益工具投資之股利於合併公司收款之權利確立時認列於損益中，除非該股利明顯代表部分投資成本之回收。

(2) 金融資產及合約資產之減損

合併公司於每一資產負債表日按預期信用損失評估按攤銷後成本衡量之金融資產（含應收帳款）及合約資產之減損損失。

應收帳款及合約資產均按存續期間預期信用損失認列備抵損失。其他金融資產係先評估自原始認列後信用風險是否顯著增加，若未顯著增加，則按 12 個月預期信用損失認列備抵損失，若已顯著增加，則按存續期間預期信用損失認列備抵損失。

預期信用損失係以發生違約之風險作為權重之加權平均信用損失。12 個月預期信用損失係代表金融工具於報導日後 12 個月內可能違約事項所產生之預期信用損失，存續期間預期信用損失則代表金融工具於預期存續期間所有可能違約事項產生之預期信用損失。

合併公司為內部信用風險管理目的，在不考量所持有擔保品之前提下，判定下列情況代表金融資產已發生違約：

A. 有內部或外部資訊顯示債務人已不可能清償債務。

B. 逾期超過 90 天，除非有合理且可佐證之資訊顯示延後之違約基準更為適當。

所有金融資產之減損損失係藉由備抵帳戶調降其帳面金額。

(3) 金融資產之除列

合併公司僅於對來自金融資產現金流量之合約權利失效，或已移轉金融資產且該資產所有權之幾乎所有風險及報酬已移轉予其他企業時，始將金融資產除列。

按攤銷後成本衡量之金融資產整體除列時，其帳面金額與所收取對價間之差額係認列於損益。透過其他綜合損益按公允價值衡量之權益工具投資整體除列時，累積損益直接移轉至保留盈餘，並不重分類為損益。

2. 權益工具

合併公司發行之權益工具係以取得之價款扣除直接發行成本後之金額認列。

再取回本公司本身之權益工具係於權益項下認列與減除。購買、出售、發行或註銷本公司本身之權益工具不認列於損益。

3. 金融負債

(1) 後續衡量

所有金融負債係以有效利息法按攤銷後成本衡量。

(2) 金融負債之除列

除列金融負債時，其帳面金額與所支付對價（包含任何所移轉之非現金資產或承擔之負債）間之差額認列為損益。

(十三) 負債準備

認列為負債準備之金額係考量義務之風險及不確定性，而為資產負債表日清償義務所需支出之最佳估計。負債準備係以清償義務之估計現金流量折現值衡量。

保證產品與所協議之規格相符之保固義務係依管理階層對清償合併公司義務所需支出之最佳估計，於相關商品認列收入時認列。

(十四) 收入認列

合併公司於客戶合約辨認履約義務後，將交易價格分攤至各履約義務，並於滿足各履約義務時認列收入。

1. 商品銷貨收入

商品銷貨收入來自自動化設備產品之銷售。由於產品於運抵客戶指定地點並進行安裝後，客戶對商品已有訂定價格與使用之權利之主要責任，並承擔商品陳舊過時風險，合併公司係於該時點認列收入及應收帳款／合約資產並於保固義務到期後轉列應收帳款。

去料加工時，加工產品所有權之控制並未移轉，是以去料時不認列收入。

2. 勞務收入

勞務收入係提供機器設備之維修服務，相關收入係於勞務提供時予以認列。

(十五) 租賃

合併公司於合約成立日評估合約是否係屬（或包含）租賃。

1. 合併公司為出租人

當租賃條款係移轉附屬於資產所有權之幾乎所有風險與報酬予承租人，則將其分類為融資租賃。所有其他租賃則分類為營業租賃。

營業租賃下，租賃給付係按直線基礎於相關租賃期間內認列為收益。

當租賃同時包含土地及建築物要素時，合併公司係依附屬於各要素所有權之幾乎所有風險與報酬是否已移轉予承租人以評估各要素之分類係為融資租賃或營業租賃。租賃給付按合約成立日土地及建築物租賃權利之公允價值相對比例分攤予土地及建築物。若租賃給付能可靠地分攤至此兩項要素，各要素係按所適用之租賃分類處理。若租賃給付無法可靠地分攤至此兩項要素，則整體租賃係分類為融資租賃，惟若此兩項要素均明顯符合營業租賃標準，則整體租賃分類為營業租賃。

2. 合併公司為承租人

除適用認列豁免之低價值標的資產租賃及短期租賃之租賃給付係按直線基礎於租賃期間內認列為費用，其他租賃皆於租賃開始日認列使用權資產及租賃負債。

使用權資產原始按成本（包含租賃負債之原始衡量金額）衡量，後續按成本減除累計折舊後之金額衡量，並調整租賃負債之再衡量數。除符合投資性不動產定義者，使用權資產係單獨表達於合併資產負債表。符合投資性不動產定義之使用權資產之認列與衡量，參閱(九)投資性不動產會計政策。

使用權資產採直線基礎自租賃開始日起至耐用年限屆滿時或租賃期間屆滿時兩者之較早者提列折舊。若租賃期間屆滿時將取得標的資產所有權，或若使用權資產之成本反映購買選擇權之行使，則自租賃開始日起至標的資產耐用年限屆滿時提列折舊。

租賃負債原始按租賃給付（包含固定給付）之現值衡量。若租賃隱含利率容易確定，租賃給付使用該利率折現。若該利率並非容易確定，則使用承租人增額借款利率。

後續，租賃負債採有效利息法按攤銷後成本基礎衡量，且利息費用係於租賃期間分攤。若租賃期間或用於決定租賃給付之指數或費率變動導致未來租賃給付有變動，合併公司再衡量租賃負債，並相對調整使用權資產，惟若使用權資產之帳面金額已減至零，則剩餘之再衡量金額認列於損益中。對於不以單獨租賃處理之租賃修改，因減少租賃範圍之租賃負債再衡量係調減使用權資產，並認列租賃部分或全面終止之損益；因其他修改之租賃負債再衡量係調整使用權資產。租賃負債係單獨表達於合併資產負債表。

(十六) 借款成本

所有借款成本係於發生當期認列為損益。

(十七) 政府補助

政府補助僅於可合理確信合併公司將遵循政府補助所附加之條件，且將可收到該項補助時，始予以認列。

若政府補助係用於補償已發生之費用或損失，或係以給與合併公司立即財務支援為目的且無未來相關成本，則於其可收取之期間認列於損益。

(十八) 員工福利

1. 短期員工福利

短期員工福利相關負債係以換取員工服務而預期支付之非折現金額衡量。

2. 退職後福利

確定提撥退休計畫之退休金係於員工提供服務期間將應提撥之退休金數額認列為費用。

確定福利退休計畫之確定福利成本（含服務成本、淨利息及再衡量數）係採預計單位福利法精算。服務成本（含當期服務成本）及淨確定福利負債淨利息於發生時認列為員工福利費用。再衡量數（含精算損益及扣除利息後之計畫資產報酬）於發生時認列於其他綜合損益並列入保留盈餘，後續期間不重分類至損益。

淨確定福利負債係確定福利退休計畫之提撥短絀。淨確定福利資產不得超過從該計畫退還提撥金或可減少未來提撥金之現值。

(十九) 所得稅

所得稅費用係當期所得稅及遞延所得稅之總和。

1. 當期所得稅

合併公司依各所得稅申報轄區所制定之法規決定當期所得（損失），據以計算應付（可回收）之所得稅。

依中華民國所得稅法規定計算之未分配盈餘加徵所得稅，係於股東會決議年度認列。

以前年度應付所得稅之調整，列入當期所得稅。

2. 遞延所得稅

遞延所得稅係依帳載資產及負債帳面金額與計算課稅所得之課稅基礎二者所產生之暫時性差異計算。

遞延所得稅負債一般係就所有應課稅暫時性差異予以認列，而遞延所得稅資產則於很有可能有課稅所得以供可減除暫時性差異及虧損扣抵等支出所產生之所得稅抵減使用時認列。

遞延所得稅資產之帳面金額於每一資產負債表日予以重新檢視，並針對已不再很有可能有足夠之課稅所得以供其回收所有或部分資產者，調減帳面金額。原未認列為遞延所得稅資產者，亦於每一資產負債表日予以重新檢視，並在未來很有可能產生課稅所得以供其回收所有或部分資產者，調增帳面金額。

遞延所得稅資產及負債係以預期負債清償或資產實現當期之稅率衡量，該稅率係以資產負債表日已立法或已實質性立法之稅率及稅法為基礎。遞延所得稅負債及資產之衡量係反映合併公司於資產負債表日預期回收或清償其資產及負債帳面金額之方式所產生之租稅後果。

3. 當期及遞延所得稅

當期及遞延所得稅係認列於損益，惟與認列於其他綜合損益之項目相關之當期及遞延所得稅係認列於其他綜合損益。

五、重大會計判斷、估計及假設不確定性之主要來源

合併公司於採用會計政策時，對於不易自其他來源取得相關資訊者，管理階層必須基於歷史經驗及其他攸關之因素作出相關之判斷、估計及假設。實際結果可能與估計有所不同。

合併公司將新型冠狀病毒肺炎疫情近期發展及對經濟環境可能之影響納入對現金流量推估、成長率、折現率、獲利能力等相關重大會計估計之考量，管理階層將對估計與基本假設持續檢視。若估計之修正僅影響當期，則於修正當期認列。若會計估計之修正同時影響當年度及未來期間，則於估計修正當年度及未來期間認列。

經評估合併公司並無重大之會計判斷、估計及假設不確定性。

六、現金及約當現金

	<u>111年12月31日</u>	<u>110年12月31日</u>
庫存現金及週轉金	\$ 4,926	\$ 3,987
銀行支票及活期存款	736,396	830,512
約當現金		
原始到期日在3個月以內之		
銀行定期存款	<u>364,017</u>	<u>378,095</u>
合 計	<u>\$ 1,105,339</u>	<u>\$ 1,212,594</u>

活期存款及原始到期日在3個月以內之銀行定期存款於資產負債表日之利率區間如下：

	<u>111年12月31日</u>	<u>110年12月31日</u>
活期存款	0.001%~1.45%	0.001%~0.30%
原始到期日在3個月以內之		
銀行定期存款	0.975%~2.025%	0.21%~2.50%

七、透過損益按公允價值衡量之金融工具

	<u>111年12月31日</u>	<u>110年12月31日</u>
<u>金融資產—非流動</u>		
國外公司債	<u>\$ 30,099</u>	<u>\$ 35,913</u>

八、透過其他綜合損益按公允價值衡量之金融資產

權益工具投資

	<u>111年12月31日</u>	<u>110年12月31日</u>
<u>非流動</u>		
國內未上市(櫃)普通股	<u>\$ 109,164</u>	<u>\$ 131,797</u>

合併公司依中長期策略目的投資國內未上市(櫃)普通股，並預期透過長期投資獲利。合併公司管理階層認為若將該等投資之短期公允價值波動列入損益，與前述長期投資規劃並不一致，因此選擇指定該等投資為透過其他綜合損益按公允價值衡量。

上述持有之權益工具投資中，本公司原於109年3月17日持有黑澤科技股份有限公司20%，帳列採用權益法之投資，惟該公司於110年5月辦理現金增資，本公司投資4,005仟元，未依原有持股比例認購

新股，持股自 20.00% 降至 6.21%，自 110 年 5 月起喪失重大影響，自權益法投資變更為透過其他綜合損益按公允價值衡量之金融資產。

興普科技股份有限公司（興普公司）於 112 年 3 月 13 日之股東臨時會通過股票分割案，成立欣普資本投資股份有限公司，由原股東依持股比繼續持有。

本公司於 112 年 3 月 10 日經董事會決議出售分割後之興普公司全數股權予 R&D CIRCUITS INC (Advantest Corporation Group.)，此次處分之交易價金為新台幣 356,310 仟元，需保留新台幣 44,539 仟元，用以支應交割後可能產生之或有負債，保留款最遲於交割後 15 個月後結算完成並交付款項。

九、按攤銷後成本衡量之金融資產

	<u>111年12月31日</u>	<u>110年12月31日</u>
<u>流 動</u>		
原始到期日超過 3 個月之定期存款(3)	\$ 156,671	\$ 34,760
受限制資產(1)	<u>68,787</u>	<u>95,928</u>
	<u>\$ 225,458</u>	<u>\$ 130,688</u>
<u>非 流 動</u>		
受限制資產(2)	<u>\$ 24,095</u>	<u>\$ 23,714</u>

1. 合併公司承攬工程提送履約保證金，於 111 年及 110 年 12 月 31 日開立定存單設質，屬受限制資產。
2. 部分銷售客戶及供應商向大陸子公司上海陽程提起民事訴訟，並向當地人民法院申請對活期存款執行假扣押，訴訟相關資訊請參閱附註三二。
3. 截至 111 年及 110 年 12 月 31 日止，原始到期日超過 3 個月之定期存款利率區間分別為 1.57%~3.40% 及 1.80%~3.00%。

按攤銷後成本衡量之金融資產質押之資訊，請參閱附註三十。

十、應收票據及應收帳款

	111年12月31日	110年12月31日
<u>應收票據—因營業而發生</u>		
按攤銷後成本衡量	\$ 83,703	\$ 31,183
<u>應收帳款</u>		
按攤銷後成本衡量		
總帳面金額	\$ 643,973	\$ 571,841
減：備抵損失	(354,208)	(334,266)
應收帳款淨額	\$ 289,765	\$ 237,575

合併公司對商品銷售之平均授信期間為 90~180 天，應收帳款不予計息。在接受新客戶之前，合併公司係透過內部信用評等機制評估該潛在客戶之信用品質並設定該客戶之信用額度。客戶之信用額度及評等定期檢視。

為減輕信用風險，合併公司管理階層指派專責團隊負責授信額度之決定、授信核准及其他監控程序以確保逾期應收款項之回收已採取適當行動。此外，合併公司於資產負債表日會逐一複核應收款項之可回收金額以確保無法回收之應收款項已提列適當減損損失。

合併公司按存續期間預期信用損失認列應收帳款之備抵損失。存續期間預期信用損失係參考交易對方過去拖欠記錄及分析其目前財務狀況。因合併公司之信用損失歷史經驗顯示，不同客戶群之損失型態並無顯著差異，因此準備矩陣未進一步區分客戶群，僅以應收帳款逾期天數訂定預期信用損失率。

若有證據顯示交易對方面臨嚴重財務困難且合併公司無法合理預期可回收金額，合併公司直接沖銷相關應收帳款，惟仍會持續追索活動，因追索回收之金額則認列於損益。

合併公司應收帳款及應收票據之備抵損失如下：

111 年 12 月 31 日

	未逾期	逾期 1~90 天	逾期 91~270 天	逾期 271~630 天	逾期超過 631 天	合計
預期信用損失率	0.58%	13.64%	13.57%	62.29%	93.14%	
總帳面金額	\$ 263,200	\$ 29,618	\$ 35,654	\$ 90,817	\$ 308,387	\$ 727,676
備抵損失（存續期間預期信用損失）	(1,519)	(4,041)	(4,839)	(56,567)	(287,242)	(354,208)
攤銷後成本	\$ 261,681	\$ 25,577	\$ 30,815	\$ 34,250	\$ 21,145	\$ 373,468

110 年 12 月 31 日

	逾 期 逾 期 逾 期 逾 期 逾 期					合 計
	未 逾 期	1 ~ 9 0 天	91 ~ 270 天	271 ~ 630 天	6 3 1 天	
預期信用損失率	0.52%	12.78%	26.97%	60.41%	100%	
總帳面金額	\$ 117,636	\$ 56,978	\$ 66,475	\$ 135,106	\$ 226,829	\$ 603,024
備抵損失 (存續期間預 期信用損失)	(615)	(7,283)	(17,928)	(81,611)	(226,829)	(334,266)
攤銷後成本	<u>\$ 117,021</u>	<u>\$ 49,695</u>	<u>\$ 48,547</u>	<u>\$ 53,495</u>	<u>\$ -</u>	<u>\$ 268,758</u>

應收帳款備抵損失之變動資訊如下：

	111年度	110年度
年初餘額	\$ 334,266	\$ 358,622
本年度提列 (迴轉) 減損損失	15,832	(22,908)
外幣換算差額	4,110	(1,448)
年底餘額	<u>\$ 354,208</u>	<u>\$ 334,266</u>

十一、存 貨

	111年12月31日	110年12月31日
半成品及在製品	\$ 678,197	\$ 856,570
原 料	109,234	148,016
物 料	79	111
	<u>\$ 787,510</u>	<u>\$ 1,004,697</u>

銷貨成本性質如下：

	111年度	110年度
已銷貨之存貨成本	\$ 1,287,439	\$ 994,381
提列 (迴轉) 存貨跌價及呆滯 損失	7,348	(30,349)
	<u>\$ 1,294,787</u>	<u>\$ 964,032</u>

十二、子 公 司

本合併財務報表編製主體如下：

投 資 公 司 名 稱	子 公 司 名 稱	業 務 性 質	所 持 股 權 百 分 比	
			111年 12月31日	110年 12月31日
本 公 司	YAMCHEN (B.V.I.) CO., LTD.	投資相關業務	100.00%	100.00%
本 公 司	USUN TECHNOLOGY CO., LTD. (以下簡稱 USUN TECHNOLOGY)	投資相關業務	100.00%	100.00%
本 公 司	陽程光電股份有限公司 (以下簡稱陽程光電)	電子材料批發及零售	89.65%	89.65%

(接次頁)

(承前頁)

投資公司名稱	子公司名稱	業務性質	所持股權百分比	
			111年 12月31日	110年 12月31日
本公司	UMS OPTIC CO., LTD. (以下簡稱 UMS OPTIC)	投資相關業務	71.77%	71.77%
本公司	程瀚科技股份有限公司 (以下簡稱程瀚科技)	製作自動化設備	100.00%	100.00%
陽程光電股份有限公司	UMS OPTIC CO., LTD. (以下簡稱 UMS OPTIC)	投資相關業務	26.58%	26.58%
YAMCHEN (B.V.I) CO., LTD.	上海陽程科技有限公司 (以下簡稱上海陽程)	製作自動化設備	100.00%	100.00%
USUN TECHNOLOGY CO., LTD.	陽程(佛山)科技有限公司 (以下簡稱陽程(佛山))	製作自動化設備及零件加工 銷售及維修	100.00%	100.00%
UMS OPTIC CO., LTD.	UMS MATERIAL CO., LTD.	投資相關業務	100.00%	100.00%
UMS MATERIAL CO., LTD.	陽程光電(上海)有限公司 (以下簡稱陽程光電(上海))	奈米鍍膜光學玻璃之產銷	100.00%	100.00%

本公司於 108 年 1 月 28 日經董事會決議發展智能建築方面的布局及營運，已在 108 年 3 月 6 日於香港成立 100% 持股之子公司 JETERRA CO., LIMITED，擬透過其轉投資於大陸廣州成立之捷睿建築科技(廣東)有限公司。捷睿建築科技(廣東)有限公司已於 111 年 2 月註銷登記，截至 112 年 3 月 23 日止，JETERRA CO., LIMITED 尚未實付股本且本公司已意圖終止該項投資計畫，而未納入編製合併財務報表。

十三、採用權益法之投資

個別不重大之關聯企業	111年12月31日		110年12月31日	
	帳面金額	股權%	帳面金額	股權%
MONDE INVESTMENT LTD.	\$ -	49.00	\$ -	49.00

個別不重大之關聯企業彙總資訊

	111年度	110年度
合併公司享有之份額		
本年度淨損	\$ -	(\$ 455)

上述本公司享有之損益份額，包含 110 年 5 月前採用權益法投資之關聯企業黑澤科技股份有限公司(110 年 5 月起因未依原有持股比例認購新股，喪失重大影響，自權益法投資變更為透過其他綜合損益按公允價值衡量之金融資產)。

上述關聯企業之業務性質、主要營業場所及公司註冊之國家資訊，請參閱附表六「被投資公司資訊、所在地區...等相關資訊」附表。

採用權益法之投資及合併公司對其所享有之損益及其他綜合損益份額，係按未經會計師查核之財務報表計算；惟合併公司管理階層認為上述被投資公司財務報表未經會計師查核，尚不致產生重大之調整。

十四、不動產、廠房及設備

自 用

成 本	土 地	房屋及建築	機 器 設 備	運 輸 設 備	其 他 設 備	未完工程及 待驗設備	合 計
111年1月1日餘額	\$ 436,854	\$ 274,423	\$ 119,777	\$ 16,361	\$ 111,589	\$ 102	\$ 959,106
增 添	-	-	617	463	15,925	19	17,024
處 分	-	-	(9,341)	(356)	(26,084)	-	(35,781)
重 分 類	-	1,792	-	-	529	-	2,321
淨兌換差額	-	2,091	1,263	153	730	2	4,239
111年12月31日餘額	<u>\$ 436,854</u>	<u>\$ 278,306</u>	<u>\$ 112,316</u>	<u>\$ 16,621</u>	<u>\$ 102,689</u>	<u>\$ 123</u>	<u>\$ 946,909</u>
<u>累計折舊及減損</u>							
111年1月1日餘額	\$ -	\$ 120,223	\$ 90,880	\$ 14,737	\$ 86,495	\$ -	\$ 312,335
折舊費用	-	10,697	7,155	899	11,882	-	30,633
處 分	-	-	(9,341)	(356)	(26,084)	-	(35,781)
重 分 類	-	448	-	-	118	-	566
淨兌換差額	-	1,034	1,022	132	685	-	2,873
111年12月31日餘額	<u>\$ -</u>	<u>\$ 132,402</u>	<u>\$ 89,716</u>	<u>\$ 15,412</u>	<u>\$ 73,096</u>	<u>\$ -</u>	<u>\$ 310,626</u>
111年12月31日淨額	<u>\$ 436,854</u>	<u>\$ 145,904</u>	<u>\$ 22,600</u>	<u>\$ 1,209</u>	<u>\$ 29,593</u>	<u>\$ 123</u>	<u>\$ 636,283</u>
<u>成 本</u>							
110年1月1日餘額	\$ 436,854	\$ 279,148	\$ 171,708	\$ 17,127	\$ 113,249	\$ 376	\$ 1,018,462
增 添	-	170	9,298	-	14,074	1,481	25,023
處 分	-	(4,299)	(60,354)	(718)	(15,464)	-	(80,835)
重 分 類	-	-	(239)	-	(10)	(1,753)	(2,002)
淨兌換差額	-	(596)	(636)	(48)	(260)	(2)	(1,542)
110年12月31日餘額	<u>\$ 436,854</u>	<u>\$ 274,423</u>	<u>\$ 119,777</u>	<u>\$ 16,361</u>	<u>\$ 111,589</u>	<u>\$ 102</u>	<u>\$ 959,106</u>
<u>累計折舊及減損</u>							
110年1月1日餘額	\$ -	\$ 114,741	\$ 143,065	\$ 14,439	\$ 90,107	\$ -	\$ 362,352
折舊費用	-	10,052	8,717	1,053	12,096	-	31,918
處 分	-	(4,299)	(60,350)	(718)	(15,464)	-	(80,831)
淨兌換差額	-	(271)	(552)	(37)	(244)	-	(1,104)
110年12月31日餘額	<u>\$ -</u>	<u>\$ 120,223</u>	<u>\$ 90,880</u>	<u>\$ 14,737</u>	<u>\$ 86,495</u>	<u>\$ -</u>	<u>\$ 312,335</u>
110年12月31日淨額	<u>\$ 436,854</u>	<u>\$ 154,200</u>	<u>\$ 28,897</u>	<u>\$ 1,624</u>	<u>\$ 25,094</u>	<u>\$ 102</u>	<u>\$ 646,771</u>

折舊費用係以直線基礎按下列耐用年數計提：

房屋及建築	
廠房主建物	15至50年
機電設備	15至20年
其 他	5至35年
機器設備	2至10年
運輸設備	4至5年
其他設備	2至20年

設定作為借款擔保之不動產及廠房金額，請參閱附註三十。

十五、租賃協議

(一) 使用權資產

	<u>111年12月31日</u>	<u>110年12月31日</u>
使用權資產帳面金額		
土地	\$ 39,878	\$ 41,356
建築物	6,710	10,790
運輸設備	<u>3,710</u>	<u>6,268</u>
	<u>\$ 50,298</u>	<u>\$ 58,414</u>
	<u>111年度</u>	<u>110年度</u>
使用權資產之增添	<u>\$ 1,097</u>	<u>\$ 16,816</u>
使用權資產之折舊費用		
土地	\$ 2,173	\$ 1,261
建築物	4,673	1,113
運輸設備	<u>3,071</u>	<u>3,027</u>
	<u>\$ 9,917</u>	<u>\$ 5,401</u>

(二) 租賃負債

	<u>111年12月31日</u>	<u>110年12月31日</u>
租賃負債帳面金額		
流動	<u>\$ 7,217</u>	<u>\$ 8,386</u>
非流動	<u>\$ 1,981</u>	<u>\$ 8,400</u>

租賃負債之折現率區間如下：

	<u>111年12月31日</u>	<u>110年12月31日</u>
土地	1.1996%	1.1996%
建築物	1.1736%~3.8500%	1.1996%~3.8500%
運輸設備	1.1736%~1.9027%	1.1996%~1.9027%

(三) 重要承租活動及條款

於租賃期間屆滿時，除其中一租賃合約約定，合併公司將取得租賃之運輸設備之所有權外，合併公司對其餘租賃標的並無優惠承購權。

投資性不動產中之使用權資產係合併公司將所承租位於上海市之土地以營業租賃方式轉租予上海湛贊信息諮詢有限公司。

投資性不動產出租之租賃期間為 9 年，並有延展租期之選擇權。承租人於租賃期間結束時不具有投資性不動產之優惠承購權。

除固定租賃給付外，該出租合約亦約定每 3 年調增 3.5% 租賃給付。

以營業租賃出租投資性不動產未來將收取之租賃給付總額如下：

	<u>111年12月31日</u>	<u>110年12月31日</u>
第 1 年	\$ 48,039	\$ 46,949
第 2 年	49,289	47,086
第 3 年	49,289	48,592
第 4 年	49,720	48,592
第 5 年	51,014	48,734
超過 5 年	<u>89,274</u>	<u>146,688</u>
	<u>\$ 336,625</u>	<u>\$ 386,641</u>

投資性不動產係以直線基礎按耐用年數 10~20 年計提折舊。

因假扣押而受限制之投資性不動產金額，請參閱附註三十。

投資性不動產之公允價值係以近期獨立評價公司誠正海峽兩岸不動產估價師聯合事務所於各資產負債表日以第 3 等級輸入值衡量。該評價係參考類似不動產交易價格之市場證據，合併公司評估近期交易價格未有重大波動，是以獨立評價公司之評價為主，評價所得公允價值如下：

	<u>111年12月31日</u>	<u>110年12月31日</u>
公允價值	<u>\$ 302,682</u>	<u>\$ 343,382</u>

十七、借 款

(一) 短期借款 (111 年 12 月 31 日：無)

	<u>110年12月31日</u>
<u>無擔保借款</u>	
銀行信用額度借款	<u>\$ 110,000</u>

短期借款利率區間如下：

	<u>110年12月31日</u>
銀行信用額度借款	<u>0.8458%~1.0610%</u>

(二) 長期借款

	<u>111年12月31日</u>	<u>110年12月31日</u>
擔保借款（附註三十）		
王道銀行中長期借款	\$ 160,000	\$ 160,000
減：列為1年內到期部分	(<u>49,231</u>)	<u>-</u>
長期借款	<u>\$ 110,769</u>	<u>\$ 160,000</u>

本公司於110年3月向王道銀行申請中長期貸款，取得之授信額度為175,000仟元，本公司依借款合同之約定提供土地、房屋及建築作為借款之擔保品，請參閱附註三十。本公司借款之到期日為民國115年3月，自112年3月起分季償還本金，額度可循環動用。

本公司向王道銀行貸款合約，年度合併財務報表應維持下列之財務比率與規定：(1)流動比率：即流動資產除以流動負債之比率，應維持於120%（含）以上。(2)淨值：即資產扣除負債後之金額，應不得低於新台幣15億元。(3)每年檢視合約授信餘額相對擔保品貸款價值之比率不得高於80%。

本公司借款利率區間如下：

	<u>111年12月31日</u>	<u>110年12月31日</u>
擔保借款	1.9525%~1.9631%	1.1736%~1.1845%

十八、其他應付款

	<u>111年12月31日</u>	<u>110年12月31日</u>
應付薪資及獎金	\$ 90,736	\$ 85,641
應付訴訟賠償款	40,296	39,727
應付員工紅利	20,716	1,426
應付未休假獎金	9,781	9,317
應付董事酬勞	4,143	285
應付買回庫藏股款（附註二一）	2,944	-
其他	<u>62,824</u>	<u>62,944</u>
	<u>\$ 231,440</u>	<u>\$ 199,340</u>

十九、負債準備

	111年12月31日	110年12月31日
保 固	<u>\$ 84,107</u>	<u>\$ 66,038</u>
流 動	\$ 13,300	\$ 18,818
非 流 動	<u>70,807</u>	<u>47,220</u>
	<u>\$ 84,107</u>	<u>\$ 66,038</u>
	111年度	110年度
年初餘額	\$ 66,038	\$ 67,136
本年度提列	23,420	15,069
本年度使用	(5,919)	(15,978)
淨兌換差額	<u>568</u>	<u>(189)</u>
年底餘額	<u>\$ 84,107</u>	<u>\$ 66,038</u>

保固負債準備係依銷售商品合約約定，合併公司管理階層對於因保固義務所導致未來經濟效益流出最佳估計數之現值。該估計係以歷史保固經驗為基礎，並考量新原料、製程變動或其他影響產品品質等因素調整。

二十、退職後福利計畫

(一) 確定提撥計畫

合併公司中之本公司及子公司陽程光電股份有限公司（以下簡稱陽程光電）所適用「勞工退休金條例」之退休金制度，係屬政府管理之確定提撥退休計畫，依員工每月薪資 6% 提撥退休金至勞工保險局之個人專戶。

合併公司於中國大陸地區之子公司之員工，係屬中國大陸政府營運之退休福利計畫成員。該子公司須提撥薪資成本之特定比例至退休福利計畫，以提供該計畫資金。合併公司對於此政府營運之退休福利計畫之義務僅為提撥特定金額。

(二) 確定福利計畫

本公司依我國「勞動基準法」辦理之退休金制度係屬政府管理之確定福利退休計畫。員工退休金之支付，係根據服務年資及核准退休日前 6 個月平均工資計算。本公司按員工每月薪資總額 7.62% 提撥退休金，交由勞工退休準備金監督委員會以該委員會名義存入

台灣銀行之專戶，該專戶係委託勞動部勞動基金運用局管理，本公司並無影響投資管理策略之權利。

列入合併資產負債表之確定福利計畫金額列示如下：

	111年12月31日	110年12月31日
確定福利義務現值	\$ 45,864	\$ 54,512
計畫資產公允價值	(42,289)	(36,846)
淨確定福利負債	<u>\$ 3,575</u>	<u>\$ 17,666</u>

淨確定福利負債變動如下：

	確 定 福 利 義 務 現 值	計 畫 資 產 公 允 價 值	淨 確 定 福 利 負 債
110年1月1日餘額	\$ 51,929	(\$ 34,057)	\$ 17,872
服務成本			
當期服務成本	127	-	127
利息費用(收入)	205	(140)	65
認列於損益	332	(140)	192
再衡量數			
計畫資產報酬(除包含於 淨利息之金額外)	-	(485)	(485)
精算損失—人口統計假設 變動	243	-	243
精算利益—財務假設變動	(1,898)	-	(1,898)
精算損失—經驗調整	4,986	-	4,986
認列於其他綜合損益	3,331	(485)	2,846
雇主提撥	-	(3,244)	(3,244)
福利支付	(1,080)	1,080	-
110年12月31日餘額	<u>\$ 54,512</u>	<u>(\$ 36,846)</u>	<u>\$ 17,666</u>
111年1月1日餘額	\$ 54,512	(\$ 36,846)	\$ 17,666
服務成本			
當期服務成本	132	-	132
利息費用(收入)	379	(267)	112
認列於損益	511	(267)	244
再衡量數			
計畫資產報酬(除包含於 淨利息之金額外)	-	(2,785)	(2,785)
精算損失—人口統計假設 變動	7	-	7

(接次頁)

(承前頁)

	確定福利 義務現值	計畫資產 公允價值	淨確定福利 負債
精算利益—財務假設變動	(\$ 3,361)	\$ -	(\$ 3,361)
精算利益—經驗調整	(5,046)	-	(5,046)
認列於其他綜合損益	(8,400)	(2,785)	(11,185)
雇主提撥	-	(3,150)	(3,150)
福利支付	(759)	759	-
111年12月31日餘額	<u>\$ 45,864</u>	<u>(\$ 42,289)</u>	<u>\$ 3,575</u>

確定福利計畫認列於損益之金額依功能別彙總如下：

	111年度	110年度
營業成本	\$ 81	\$ 67
推銷費用	27	(53)
管理費用	33	38
研發費用	103	140
	<u>\$ 244</u>	<u>\$ 192</u>

合併公司因「勞動基準法」之退休金制度暴露於下列風險：

1. 投資風險：勞動部勞動基金運用局透過自行運用及委託經營方式，將勞工退休基金分別投資於國內（外）權益證券與債務證券及銀行存款等標的，惟合併公司之計畫資產得分配金額係以不低於當地銀行2年定期存款利率計算而得之收益。
2. 利率風險：政府公債之利率下降將使確定福利義務現值增加，惟計畫資產之債務投資報酬亦會隨之增加，兩者對淨確定福利負債之影響具有部分抵銷之效果。
3. 薪資風險：確定福利義務現值之計算係參考計畫成員之未來薪資。因此計畫成員薪資之增加將使確定福利義務現值增加。

合併公司之確定福利義務現值係由合格精算師進行精算，衡量日之重大假設如下：

	111年12月31日	110年12月31日
折現率	1.35%	0.70%
薪資預期增加率	3.00%	3.00%

若重大精算假設分別發生合理可能之變動，在所有其他假設維持不變之情況下，將使確定福利義務現值增加（減少）之金額如下：

	<u>111年12月31日</u>	<u>110年12月31日</u>
折現率		
增加 0.25%	(\$ <u>1,207</u>)	(\$ <u>1,537</u>)
減少 0.25%	\$ <u>1,254</u>	\$ <u>1,560</u>
薪資預期增加率		
增加 0.25%	\$ <u>1,230</u>	\$ <u>1,560</u>
減少 0.25%	(\$ <u>1,191</u>)	(\$ <u>1,507</u>)

由於精算假設可能彼此相關，僅單一假設變動之可能性不大，故上述敏感度分析可能無法反映確定福利義務現值實際變動情形。

	<u>111年12月31日</u>	<u>110年12月31日</u>
預期 1 年內提撥金額	\$ <u>3,052</u>	\$ <u>3,426</u>
確定福利義務平均到期期間	10年	11年

二一、權益

(一) 股本

	<u>111年12月31日</u>	<u>110年12月31日</u>
額定股數（仟股）	<u>100,000</u>	<u>100,000</u>
額定股本	\$ <u>1,000,000</u>	\$ <u>1,000,000</u>
已發行且已收足股款之股數 （仟股）	<u>62,873</u>	<u>63,473</u>
已發行股本	\$ <u>628,730</u>	\$ <u>634,730</u>

已發行之普通股每股面額為 10 元，每股享有一表決權及收取股利之權利。

為掌握募集資金之時效性，於最短期限內取得長期資金，且限制三年內不得轉讓有助於公司經營權穩定及拓展營運，故本公司股東會於 104 年 6 月 17 日通過辦理私募普通股，股數以 15,000 仟股為上限，每股面額 10 元，該批私募之有價證券，依證券交易法第 43-8 條之規定，須於交付日起滿 3 年使得自由轉讓，並於完成補辦公開發行後，方得上櫃買賣。104 年 10 月 23 日董事會決議通過本次私募普通股擬洽應募人名單為鴻海精密工業股份有限公司或其子公司，以 104 年 11 月 6 日為增資基準日，認購股數 14,000 仟股，剩餘 1,000

仟股將不繼續辦理，本次私募價格之訂定係採用定價日前一個營業日計算，計算後之私募參考價為每股 71.9 元，實際私募價格訂為每股 40 元，為參考價格之 55.63%，符合 104 年股東常會不低於參考價格之五成且不低於每股淨值之決議。本公司於 107 年 6 月 15 日經股東常會決議辦理現金減資退還股本，減資比率約為 30%，上述私募普通股配合辦理減資退還股本後，鴻海精密工業股份有限公司及其子公司持有本公司私募普通股股數為 9,800 仟股。

本公司分別於 111 年 1 月 21 日及 110 年 1 月 28 日經董事會決議註銷庫藏股 600 仟股及 700 仟股，註銷股本基準日訂為 111 年 1 月 28 日及 110 年 1 月 28 日，並已完成變更登記，並同時調整減少資本公積及保留盈餘為 13,335 仟元及 1,930 仟元與 15,412 仟元及 26,994 仟元。

(二) 資本公積

	<u>111年12月31日</u>	<u>110年12月31日</u>
<u>得用以彌補虧損、發放現金</u>		
<u>或撥充股本(1)</u>		
股票發行溢價	\$ 1,336,558	\$ 1,349,441
限制員工權利股票執行之股票發行溢價	39,037	39,407
員工認股權執行之股票發行溢價	<u>8,546</u>	<u>8,628</u>
	<u>1,384,141</u>	<u>1,397,476</u>
<u>僅得用以彌補虧損(2)</u>		
處分資產增益	<u>2,322</u>	<u>2,322</u>
	<u>\$ 1,386,463</u>	<u>\$ 1,399,798</u>

1. 此類資本公積得用以彌補虧損，亦得於公司無虧損時，用以發放現金或撥充股本，惟撥充股本時每年以實收股本之一定比率為限。
2. 處分資產增益產生之資本公積，除彌補虧損外，不得作為任何用途。

(三) 保留盈餘及股利政策

依本公司章程之盈餘分配政策規定，本公司年度決算如有盈餘，依法繳納稅捐，彌補累積虧損後，再按法令規定提撥法定盈餘公積，其餘再依法令規定提列或迴轉特別盈餘公積；如尚有餘額，併同累積未分配盈餘，由董事會擬具盈餘分配議案，提請股東會決議分派股東股息紅利。本公司章程規定之員工及董事酬勞分派政策，參閱附註二三之(六)員工酬勞及董事酬勞。

另依據本公司章程規定，盈餘分派以現金股利為優先，亦得以股票股利分派，惟股票股利分派之比例以不高於股利總額之 50%。

法定盈餘公積應提撥至其餘額達公司實收股本總額時為止。法定盈餘公積得用以彌補虧損。公司無虧損時，法定盈餘公積超過實收股本總額 25% 之部分除得撥充股本外，尚得以現金分配。

本公司分別於 111 年 6 月 22 日及 110 年 8 月 20 日舉行股東常會，決議通過 110 及 109 年度之虧損 13,289 仟元及 35,975 仟元由帳上未分配盈餘撥補。

本公司於 112 年 3 月 23 日董事會擬議 111 年度盈餘分配案如下：

	盈餘分配案	每股股利(元)
法定盈餘公積	\$ 10,264	
特別盈餘公積	1,702	
現金股利	<u>120,822</u>	\$ 2
	<u>\$132,788</u>	

有關 111 年度之盈餘分配案尚待預計於 112 年 6 月 20 日召開之股東會決議。

(四) 特別盈餘公積

	111年度	110年度
年初／年底餘額	<u>\$ 55,243</u>	<u>\$ 55,243</u>

本公司於首次採用 IFRS 時，帳列累積換算調整數轉入保留盈餘之金額為 60,555 仟元，扣除保留盈餘減少數 60,540 仟元（因員工福利－短期可累積帶薪假減少 3,472 仟元及員工福利－確定福利退休金計劃減少 57,068 仟元），故將僅就因轉換採用 IFRSs 產生之保留

盈餘增加數 15 仟元，予以提列特別盈餘公積。因國外營運機構（包括子公司）財務報表換算之兌換差額所提列之特別盈餘公積，係依本公司處分比例迴轉，待合併公司喪失重大影響時，則全數迴轉。

(五) 庫藏股票

	單位：仟股	
轉讓股份予員工	111年度	110年度
年初餘額	2,200	2,900
本年度增加	862	-
本年度註銷	(600)	(700)
年底餘額	<u>2,462</u>	<u>2,200</u>

依證券交易法之規定，公司買回股份之數量比例，不得超過已發行股份總數 10%；買回股份之總金額，不得逾保留盈餘加發行股份溢價及已實現之資本公積之金額。前述公司於 107 年至 108 年度間買回之股份，應於買回之日起 3 年內將其轉讓。另因證券交易法修改，自 109 年度買回之股份係為買回之日起 5 年內將其轉讓，逾期未轉讓者，視為公司未發行股份，並應辦理變更登記。本公司持有之庫藏股票，依證券交易法規定不得質押，於未轉讓前，不得享有股利之分派及表決權等權利。

本公司分別於 111 年 1 月 28 日及 110 年 1 月 28 日註銷庫藏股票 600 仟股及 700 仟股。

本公司為轉讓股份予員工，於 111 年 11 月 9 日經董事會決議買回庫藏股，預定買回期間為 111 年 11 月 10 日至 112 年 1 月 9 日，預定買回股數為 1,000 仟股，計畫擬買回股份總金額上限為 38,000 仟元。實際買回期間為 111 年 11 月 15 日至 111 年 12 月 30 日，實際買回庫藏股數為 862 仟股，買回成本為 28,950 仟元（包含應付買回庫藏股款 2,944 仟元）。

二二、收 入

	<u>111年度</u>	<u>110年度</u>
客戶合約收入		
銷貨收入	\$ 1,653,347	\$ 1,353,270
勞務收入	<u>87,462</u>	<u>113,211</u>
	<u>\$ 1,740,809</u>	<u>\$ 1,466,481</u>

合約餘額

	<u>111年12月31日</u>	<u>110年12月31日</u>	<u>110年1月1日</u>
應收票據及應收帳款（附註十）	<u>\$ 373,468</u>	<u>\$ 268,758</u>	<u>\$ 565,312</u>
合約資產—流動			
設備銷售	\$ 251,433	\$ 151,774	\$ 79,820
減：備抵損失	(<u>44,384</u>)	(<u>33,993</u>)	(<u>17,217</u>)
小 計	<u>\$ 207,049</u>	<u>\$ 117,781</u>	<u>\$ 62,603</u>
合約負債—流動			
設備銷售	<u>\$ 484,028</u>	<u>\$ 550,075</u>	<u>\$ 490,907</u>

合約資產及合約負債之變動主要係來自滿足履約義務之時點與客戶付款時點之差異。

合併公司按存續期間預期信用損失認列合約資產之備抵損失。合約資產將於開立帳單時轉列為應收帳款，其信用風險特性與同類合約產生之應收帳款相同，故合併公司認為應收帳款之預期信用損失率亦可適用於合約資產。

合約資產備抵損失之變動資訊如下：

	<u>111年度</u>	<u>110年度</u>
年初餘額	\$ 33,993	\$ 17,217
本年度提列減損損失	9,955	16,825
外幣換算差額	<u>436</u>	(<u>49</u>)
年底餘額	<u>\$ 44,384</u>	<u>\$ 33,993</u>

二三、本年度淨利

(一) 其他收入

	<u>111年度</u>	<u>110年度</u>
租賃收入	\$ 45,688	\$ 44,657
政府補助收入	10,966	1,927
逾請求權時效款項轉收入	203	3,679
其他	<u>5,796</u>	<u>2,588</u>
	<u>\$ 62,653</u>	<u>\$ 52,851</u>

(二) 財務成本

	<u>111年度</u>	<u>110年度</u>
銀行借款利息	\$ 3,219	\$ 1,174
租賃負債之利息	<u>334</u>	<u>145</u>
	<u>\$ 3,553</u>	<u>\$ 1,319</u>

(三) 折舊及攤銷

	<u>111年度</u>	<u>110年度</u>
折舊費用依功能別彙總		
營業成本	\$ 14,493	\$ 13,162
營業費用	26,057	24,157
什項支出	<u>20,791</u>	<u>16,175</u>
	<u>\$ 61,341</u>	<u>\$ 53,494</u>
攤銷費用依功能別彙總		
營業成本	\$ 682	\$ 589
營業費用	<u>2,657</u>	<u>2,551</u>
	<u>\$ 3,339</u>	<u>\$ 3,140</u>

(四) 投資性不動產之直接營運費用－帳列什項支出

	<u>111年度</u>	<u>110年度</u>
產生租金收入	<u>\$ 26,770</u>	<u>\$ 18,486</u>

(五) 員工福利費用

	<u>111年度</u>	<u>110年度</u>
退職後福利（附註二十）		
確定提撥計畫	\$ 24,882	\$ 22,125
確定福利計畫	<u>244</u>	<u>192</u>
	<u>25,126</u>	<u>22,317</u>
其他員工福利	<u>546,041</u>	<u>526,674</u>
員工福利費用合計	<u>\$ 571,167</u>	<u>\$ 548,991</u>
依功能別彙總		
營業成本	\$ 220,579	\$ 218,436
營業費用	<u>350,588</u>	<u>330,555</u>
	<u>\$ 571,167</u>	<u>\$ 548,991</u>

(六) 員工酬勞及董事酬勞

本公司依章程規定係以當年度扣除分派員工酬勞及董事酬勞前之稅前利益分別以不低於5%及不高於3%提撥員工酬勞及董事酬勞。

本公司 111 及 110 年度估列之員工酬勞及董事酬勞分別於 112 年 3 月 23 日及 111 年 3 月 25 日經董事會決議如下：

估列比例

	<u>111年度</u>	<u>110年度</u>
員工酬勞	15%	5%
董事酬勞	3%	1%

金 額

	<u>111年度</u>	<u>110年度</u>
員工酬勞	<u>\$ 19,290</u>	<u>\$ 1,426</u>
董事酬勞	<u>\$ 3,858</u>	<u>\$ 285</u>

年度合併財務報表通過發布日後若金額仍有變動，則依會計估計變動處理，於次一年度調整入帳。

截至 111 年 12 月 31 日止，本公司 110 年度之員工酬勞及董事酬勞尚未配發。

有關本公司董事會決議之員工酬勞及董事酬勞資訊，請至台灣證券交易所「公開資訊觀測站」查詢。

二四、所得稅

(一) 認列於損益之所得稅

所得稅費用之主要組成項目如下：

	<u>111年度</u>	<u>110年度</u>
當期所得稅		
本年度產生者	\$ 2,806	\$ 21,055
以前年度之調整	<u>2,561</u>	<u>(6,118)</u>
	<u>5,367</u>	<u>14,937</u>
遞延所得稅		
本年度產生者	<u>(2,021)</u>	<u>7,494</u>
認列於損益之所得稅費用	<u>\$ 3,346</u>	<u>\$ 22,431</u>

會計所得與所得稅費用之調節如下：

	<u>111年度</u>	<u>110年度</u>
稅前淨利	<u>\$ 105,240</u>	<u>\$ 38,219</u>
稅前淨利按法定稅率計算 之所得稅費用（利益）	\$ 22,191	(\$ 16,320)
稅上不可減除之費損	70	67
子公司盈餘之遞延所得稅 影響數	(487)	14,254
未實現投資損失	1,282	1,400
免稅所得	(1,929)	(1,929)
以前年度所得稅調整	2,561	(6,118)
未認列之虧損扣抵（減少數）	(17,990)	31,159
未認列之可減除暫時性差異	<u>(2,352)</u>	<u>(82)</u>
認列於損益之所得稅費用	<u>\$ 3,346</u>	<u>\$ 22,431</u>

(二) 認列於其他綜合損益之所得稅

	<u>111年度</u>	<u>110年度</u>
遞延所得稅		
本年度產生		
— 國外營運機構換算	<u>(\$ 3,124)</u>	<u>\$ 901</u>

(三) 本期所得稅資產與負債

	<u>111年12月31日</u>	<u>110年12月31日</u>
本期所得稅資產		
應收退稅款	<u>\$ 1,135</u>	<u>\$ 147</u>
本期所得稅負債		
應付所得稅	<u>\$ 11,384</u>	<u>\$ 10,739</u>

(四) 遞延所得稅資產與負債

遞延所得稅資產及負債之變動如下：

111 年度

遞延所得稅資產	年初餘額	認列於損益	認列於其他		匯率影響數	年底餘額
			綜合損益			
<u>遞延所得稅資產</u>						
暫時性差異						
備抵損失	\$ 17,029	\$ 7,288	\$ -	\$ 30		\$ 24,347
存貨跌價及呆滯損失	20,779	(1,751)	-	-		19,028
聯屬公司間未實現利益	536	425	-	-		961
負債準備	4,986	2,774	-	-		7,760
未休假獎金	1,863	93	-	-		1,956
透過損益按公允價值衡						
量之金融資產	1,156	1,163	-	-		2,319
未實現兌換損失	3,462	(3,462)	-	-		-
國外營運機構兌換差額	10,099	-	(3,124)	-		6,975
未實現銷貨折讓	10,204	-	-	-		10,204
	<u>\$ 70,114</u>	<u>\$ 6,530</u>	<u>(\$ 3,124)</u>	<u>\$ 30</u>		<u>\$ 73,550</u>
<u>遞延所得稅負債</u>						
暫時性差異						
採用權益法之投資	(\$ 69,410)	(\$ 799)	\$ -	\$ -		(\$ 70,209)
未實現兌換利益	(2,322)	(3,710)	-	-		(6,032)
	<u>(\$ 71,732)</u>	<u>(\$ 4,509)</u>	<u>\$ -</u>	<u>\$ -</u>		<u>(\$ 76,241)</u>

110 年度

遞延所得稅資產	年初餘額	認列於損益	認列於其他		匯率影響數	年底餘額
			綜合損益			
<u>遞延所得稅資產</u>						
暫時性差異						
備抵損失	\$ 8,199	\$ 8,830	\$ -	\$ -		\$ 17,029
存貨跌價及呆滯損失	24,117	(3,338)	-	-		20,779
聯屬公司間未實現利益	514	22	-	-		536
負債準備	4,366	620	-	-		4,986
未休假獎金	1,804	59	-	-		1,863
透過損益按公允價值衡						
量之金融資產	-	1,156	-	-		1,156
未實現兌換損失	2,404	1,058	-	-		3,462
國外營運機構兌換差額	9,198	-	901	-		10,099
未實現銷貨折讓	10,204	-	-	-		10,204
	<u>\$ 60,806</u>	<u>\$ 8,407</u>	<u>\$ 901</u>	<u>\$ -</u>		<u>\$ 70,114</u>
<u>遞延所得稅負債</u>						
暫時性差異						
採用權益法之投資	(\$ 53,847)	(\$ 15,563)	\$ -	\$ -		(\$ 69,410)
未實現兌換利益	(1,984)	(338)	-	-		(2,322)
	<u>(\$ 55,831)</u>	<u>(\$ 15,901)</u>	<u>\$ -</u>	<u>\$ -</u>		<u>(\$ 71,732)</u>

(五) 未於合併資產負債表中認列遞延所得稅資產之可減除暫時性差異及未使用虧損扣抵金額

	<u>111年12月31日</u>	<u>110年12月31日</u>
虧損扣抵		
111 年度到期	\$ -	\$ 12,259
112 年度到期	5,947	5,947
113 年度到期	12,563	12,563
114 年度到期	6,053	6,053
115 年度到期	6,003	6,003
116 年度到期	6,577	6,577
117 年度到期	6,485	6,485
118 年度到期	45,431	133,922
119 年度到期	7,190	7,190
120 年度到期	172,581	172,581
121 年度到期	<u>7,151</u>	<u>-</u>
	<u>\$ 275,981</u>	<u>\$ 369,580</u>
可減除暫時性差異		
－陽程光電	\$ 195,543	\$ 195,519
－本公司	64,649	64,649
－陽程佛山	<u>72,640</u>	<u>59,525</u>
	<u>\$ 332,832</u>	<u>\$ 319,693</u>

(六) 未使用之虧損扣抵相關資訊

截至 111 年 12 月 31 日止，虧損扣抵相關資訊如下：

1. 陽程光電

<u>尚未扣抵餘額</u>	<u>最後扣抵年度</u>
\$ 5,947	112
12,563	113
6,053	114
6,003	115
6,577	116
6,485	117
6,845	118
7,190	119
7,176	120
<u>7,151</u>	121
<u>\$ 71,990</u>	

2. 陽程科技

<u>尚未扣抵餘額</u>	<u>最後扣抵年度</u>
\$ 38,586	118
<u>165,405</u>	120
<u>\$ 203,991</u>	

(七) 所得稅核定情形

本公司及子公司陽程光電之營利事業所得稅申報截至 109 年度以前之申報案件皆業經稅捐稽徵機關核定。

二五、每股盈餘

單位：每股元

	<u>111年度</u>	<u>110年度</u>
基本每股盈餘	<u>\$ 1.68</u>	<u>\$ 0.27</u>
稀釋每股盈餘	<u>\$ 1.66</u>	<u>\$ 0.27</u>

用以計算每股盈餘之淨利及普通股加權平均股數如下：

本年度淨利

	<u>111年度</u>	<u>110年度</u>
用以計算基本及稀釋每股盈餘之淨利	<u>\$ 102,638</u>	<u>\$ 16,551</u>

股 數

單位：仟股

	<u>111年度</u>	<u>110年度</u>
用以計算基本每股盈餘之普通股加權平均股數	61,216	61,273
具稀釋作用潛在普通股之影響：		
員工酬勞	<u>566</u>	<u>44</u>
用以計算稀釋每股盈餘之普通股加權平均股數	<u>61,782</u>	<u>61,317</u>

若合併公司得選擇以股票或現金發放員工酬勞，則計算稀釋每股盈餘時，假設員工酬勞將採發放股票方式，並於該潛在普通股具有稀釋作用時計入加權平均流通在外股數，以計算稀釋每股盈餘。於次年度決議員工酬勞發放股數前計算稀釋每股盈餘時，亦繼續考量該等潛在普通股之稀釋作用。

二六、資本風險管理

合併公司進行資本管理以確保集團內各企業能夠於繼續經營之前提下，藉由將債務及權益餘額最適化，以使股東報酬極大化。

合併公司之資本結構管理策略，係依據合併公司所營事業之產業規模、產業未來之成長性與產品發展藍圖，以設定合併公司適當之市場佔有率，並據以規劃所需之產能以及達到此一產能所需之廠房設備及相對應之資本支出；再依據產業特性，計算所需之營運資金與現金，以對合併公司長期發展所需之各項資產規模，做出整體性的規劃；最後根據合併公司產品競爭力推估可能之產品邊際貢獻、營業利益率與現金流量，並考量產業景氣循環波動、產品生命週期等風險因素，以決定合併公司適當之資本結構。

合併公司管理階層定期審核資本結構，並考量不同資本結構可能涉及之成本與風險。一般而言，合併公司採用審慎之風險管理策略。

二七、現金流量資訊

來自籌資活動之負債變動

111 年度

	111年		非現金之變動					111年 12月31日
	1月1日	現金流量	新增租賃	財務成本攤銷	租賃修改	淨兌換差額	其他	
短期借款	\$ 110,000	(\$ 110,000)	\$ -	\$ -	\$ -	\$ -	\$ -	\$ -
長期借款	160,000	-	-	-	-	-	-	160,000
租賃負債	16,786	(8,804)	1,097	334	-	119	(334)	9,198
存入保證金	3,913	-	-	-	-	56	-	3,969
	<u>\$ 290,699</u>	<u>(\$ 118,804)</u>	<u>\$ 1,097</u>	<u>\$ 334</u>	<u>\$ -</u>	<u>\$ 175</u>	<u>(\$ 334)</u>	<u>\$ 173,167</u>

110 年度

	110年		非現金之變動					110年 12月31日
	1月1日	現金流量	新增租賃	財務成本攤銷	租賃修改	淨兌換差額	其他	
短期借款	\$ -	\$ 110,000	\$ -	\$ -	\$ -	\$ -	\$ -	\$ 110,000
長期借款	45,833	114,167	-	-	-	-	-	160,000
租賃負債	5,333	(5,363)	16,816	145	-	-	(145)	16,786
存入保證金	3,928	-	-	-	-	(16)	-	3,912
	<u>\$ 55,094</u>	<u>\$ 218,804</u>	<u>\$ 16,816</u>	<u>\$ 145</u>	<u>\$ -</u>	<u>(\$ 16)</u>	<u>(\$ 145)</u>	<u>\$ 290,698</u>

二八、金融工具

(一) 公允價值之資訊－非按公允價值衡量之金融工具

合併公司管理階層認為所有非按公允價值衡量之金融資產及金融負債之帳面金額趨近其公允價值。

(二) 公允價值資訊－以重複性基礎按公允價值衡量之金融工具

1. 公允價值層級

111年12月31日

	第 1 等級	第 2 等級	第 3 等級	合 計
<u>透過損益按公允</u>				
<u>價值衡量之金融資產</u>				
國外公司債	\$ 30,099	\$ -	\$ -	\$ 30,099
<u>透過其他綜合損益按</u>				
<u>公允價值衡量之金融</u>				
<u>資產</u>				
權益工具投資				
－國內未上市(櫃)				
股票	\$ -	\$ -	\$ 109,164	\$ 109,164

110年12月31日

	第 1 等級	第 2 等級	第 3 等級	合 計
<u>透過損益按公允</u>				
<u>價值衡量之金融資產</u>				
國外公司債	\$ 35,913	\$ -	\$ -	\$ 35,913
<u>透過其他綜合損益按</u>				
<u>公允價值衡量之金融</u>				
<u>資產</u>				
權益工具投資				
－國內未上市(櫃)				
股票	\$ -	\$ -	\$ 131,797	\$ 131,797

111及110年度無第1等級與第2等級公允價值衡量間移轉之情形。

2. 金融工具以第3等級公允價值衡量之調節

111年度

金 融 資 產	透過其他綜合損益 按公允價值衡量之 金 融 資 產 權 益 工 具
年初餘額	\$ 131,797
認列於其他綜合損益(透過其他綜合 損益按公允價值衡量之金融資產未 實現評價損失)	(22,633)
年底餘額	\$ 109,164

110 年度

金 融 資 產	透過其他綜合損益 按公允價值衡量之 金 融 資 產 權 益 工 具
年初餘額	\$ 97,880
認列於其他綜合損益（透過其他綜合 損益按公允價值衡量之金融資產未 實現評價利益）	28,699
自採用權益法之投資重分類	<u>5,218</u>
年底餘額	<u>\$ 131,797</u>

3. 第 3 等級公允價值衡量之評價技術及輸入值

國內未上市（櫃）權益投資係採用市場法，依據公司之財務資料，比較產業性質相近的上市櫃公司或同業平均估算股價，並考量流通性折價（約 20~30%）後計算預期可因持有此項投資而獲取損益之現值。

(三) 金融工具之種類

	111年12月31日	110年12月31日
<u>金融資產</u>		
透過損益按公允價值衡量 之金融資產	\$ 30,099	\$ 35,913
按攤銷後成本衡量之金融 資產（註1）	1,740,443	1,685,799
透過其他綜合損益按公允 價值衡量之金融資產 －權益工具投資	109,164	131,797
<u>金融負債</u>		
按攤銷後成本衡量（註2）	639,566	822,595

註 1：餘額係包含現金及約當現金、債務工具投資、應收票據、應收帳款－淨額、其他應收款（不含應收退稅款）及存出保證金等按攤銷後成本衡量之金融資產。

註 2：餘額係包含短期借款、應付帳款、其他應付款（不含應付薪資及獎金、應付未休假獎金、應付員工酬勞及應付董事酬

勞)、長期借款(含一年內到期)及存入保證金等按攤銷後成本衡量之金融負債。

(四) 財務風險管理目的與政策

合併公司主要金融工具包括權益及債務工具投資、應收帳款、應付帳款、其他應付款、借款及租賃負債。合併公司之財務管理部門係為各業務單位提供服務，統籌協調進入國內與國際金融市場操作，藉由依照風險程度與廣度分析暴險之內部風險報告監督及管理合併公司營運有關之財務風險。該等風險包括市場風險(包含匯率風險、利率風險及其他價格風險)、信用風險及流動性風險。

1. 市場風險

合併公司之營運活動使合併公司承擔之主要財務風險為外幣匯率變動風險(參閱下述(1))以及利率變動風險(參閱下述(2))。

(1) 匯率風險

合併公司從事外幣計價之進銷貨交易，因而使合併公司產生匯率變動暴險。

合併公司持有之外幣金融資產與負債受有匯率變動之風險，合併公司已建立相關控管機制，隨時監控持有之部位及市場匯率之波動情形，以降低所面臨之匯率風險。

合併公司於資產負債表日之外幣計價貨幣性資產與貨幣性負債帳面金額，請參閱附註三一。

敏感度分析

合併公司主要受到美元匯率波動之影響。

下表詳細說明當新台幣(功能性貨幣)對各攸關外幣之匯率增加及減少1%時，合併公司之敏感度分析。1%係為集團內部向主要管理階層報告匯率風險時所使用之敏感度比率，亦代表管理階層對外幣匯率之合理可能變動範圍之評估。下表正數係表示當新台幣相對於各相關貨幣升值1%時，將使稅前淨利減少之金額；當新台幣相對各相關貨幣貶值1%時，其對稅前淨利之影響將為同金額之負數。

	111年度	110年度
美元影響	\$ 5,269	\$ 7,295

主要係來自合併公司於資產負債表日尚流通在外美元計價之現金及約當現金、應收帳款、其他應收款、應付帳款及其他應付款。

管理階層認為敏感度分析無法代表匯率固有風險，因資產負債表日之外幣暴險無法反映年中暴險情形。故管理階層仍會依照合併公司之政策進行匯率風險管理。

(2) 利率風險

因合併公司內之個體同時以固定及浮動利率借入資金，因而產生利率暴險。合併公司藉由維持一適當之固定及浮動利率組合來管理利率風險。

合併公司於資產負債表日受利率暴險之金融資產及金融負債帳面金額如下：

	111年12月31日	110年12月31日
具公允價值利率風險		
－金融資產	\$ 589,475	\$ 508,783
－金融負債	9,198	46,786
具現金流量利率風險		
－金融資產	760,490	856,234
－金融負債	160,000	240,000

敏感度分析

下列敏感度分析係依非衍生工具於資產負債表日之利率暴險而決定。對於浮動利率資產，其分析方式係假設資產負債表日流通在外之資產金額於報導期間皆流通在外。集團內部向主要管理階層報告利率時所使用之變動率為利率增加或減少 0.1%，此亦代表管理階層對利率之合理可能變動範圍之評估。

若利率增加 0.1%，在所有其他變數維持不變之情況下，合併公司 111 及 110 年度之稅前淨利分別增加 600 仟元及增加 616 仟元，主因合併公司之浮動利率資產利率暴險。

(3) 其他價格風險

合併公司因投資國外公司債及非上市櫃權益證券而產生權益價格暴險。該權益投資非持有供交易而係屬策略性投資，合併公司選擇投資標的時皆經審慎評估，不致有重大之市場風險。

敏感度分析

下列敏感度分析係依資產負債表日之權益價格暴險進行。

若權益價格上漲／下跌 1%，111 及 110 年度稅前損益將因透過損益按公允價值衡量金融資產之公允價值上升／下跌而分別增加／減少 301 仟元及 359 仟元。

若權益價格上漲／下跌 1%，111 及 110 年度稅前其他綜合損益將因透過其他綜合損益按公允價值衡量金融資產之公允價值上升／下跌而分別增加／減少 1,092 仟元及 1,318 仟元。

2. 信用風險

信用風險係指交易對方拖欠合約義務而造成集團財務損失之風險。截至資產負債表日，合併公司可能因交易對方未履行義務之最大信用風險暴險主要係來自於合併資產負債表所認列之金融資產帳面金額。

金融資產受到合併公司之交易對方或他方未履行合約之潛在影響，其影響包括合併公司所從事金融商品之信用風險集中程度、組成要素及合約金額。合併公司交易對象皆為信用良好之金融機構，預期不致產生重大信用風險。

合併公司採行之政策係僅與信譽卓著之對象進行交易，並於必要情形下取得足額之擔保以減輕因拖欠所產生財務損失之

風險。合併公司僅與評等相當於投資等級以上（含）之企業進行交易。合併公司將使用其他公開可取得之財務資訊及彼此交易記錄對主要客戶進行評等。合併公司亦會在適當時用某些信用增強工具，如預收貨款及信用保險等，以降低特定客戶的信用風險。

合併公司之信用風險主要係集中於應收帳款總額前三大集團客戶，於 111 年及 110 年 12 月 31 日止，應收帳款總額來自前述集團客戶之比率分別為 57% 及 53%。

3. 流動性風險

合併公司係透過管理及維持足夠部位之現金及約當現金以支應集團營運並減輕現金流量波動之影響。合併公司管理階層監督銀行融資額度使用狀況並確保借款合同條款之遵循。

銀行借款對合併公司而言係為一項重要流動性來源。截至 111 年及 110 年 12 月 31 日止，合併公司未動用之融資額度，參閱下列(2)融資額度之說明。

(1) 非衍生金融負債之流動性及利率風險表

非衍生金融負債剩餘合約到期分析係依合併公司最早可能被要求還款之日期，按金融負債未折現現金流量（包含本金及估計利息）編製。因此，合併公司可被要求立即還款之銀行借款，係列於下表最早之期間內，不考慮銀行立即執行該權利之機率；其他非衍生金融負債到期分析係依照約定之還款日編製。

以浮動利率支付之利息現金流量，其未折現之利息金額係依據資產負債表日殖利率曲線推導而得。

111 年 12 月 31 日

	要求即付或 短於 1 個月	1 ~ 3 個月	3 個月 ~ 1 年	1 ~ 5 年
<u>非衍生金融負債</u>				
無附息負債	\$ 90,736	\$ -	\$ 510,237	\$ -
浮動利率工具	257	12,802	38,858	115,467
租賃負債	503	949	5,915	2,001
	<u>\$ 91,496</u>	<u>\$ 13,751</u>	<u>\$ 555,010</u>	<u>\$ 117,468</u>

110年12月31日

	要求即付或			
	短於1個月	1～3個月	3個月～1年	1～5年
非衍生金融負債				
無附息負債	\$ 85,641	\$ -	\$ 559,710	\$ -
固定利率工具	26	30,038	-	-
浮動利率工具	210	428	81,730	165,958
租賃負債	489	980	4,908	5,068
	<u>\$ 86,366</u>	<u>\$ 31,446</u>	<u>\$ 646,348</u>	<u>\$ 171,026</u>

(2) 融資額度

	111年12月31日	110年12月31日
無擔保銀行額度		
— 已動用金額	\$ -	\$ 110,000
— 未動用金額	<u>380,000</u>	<u>240,000</u>
	<u>\$ 380,000</u>	<u>\$ 350,000</u>
有擔保銀行額度		
— 已動用金額	\$ 160,000	\$ 160,000
— 未動用金額	<u>380,450</u>	<u>167,200</u>
	<u>\$ 540,450</u>	<u>\$ 327,200</u>

二九、關係人交易

本公司及子公司（係本公司之關係人）間之交易、帳戶餘額、收益及費損於合併時全數予以銷除，故未揭露於本附註。除已於其他附註揭露外，合併公司與其他關係人間之交易如下。

主要管理階層薪酬

	111年度	110年度
短期員工福利	\$ 16,899	\$ 14,829
退職後福利	<u>510</u>	<u>604</u>
	<u>\$ 17,409</u>	<u>\$ 15,433</u>

董事及其他主要管理階層之薪酬係由薪酬委員會依照個人績效及市場趨勢決定。

三十、質抵押資產

下列資產業經提供為融資借款及其他用途之擔保品或因假扣押用途受限制：

	111年12月31日	110年12月31日
土地	\$ 436,854	\$ 436,854
投資性不動產	124,982	137,658
房屋及建築	78,524	79,237
定存單（帳列按攤銷後成本衡量之金融資產－流動）	68,787	95,928
活期存款（帳列按攤銷後成本衡量之金融資產－非流動）	24,095	23,714
	<u>\$ 733,242</u>	<u>\$ 773,391</u>

三一、具重大影響之外幣資產及負債資訊

以下資訊係按合併公司各個體功能性貨幣以外之外幣彙總表達，所揭露之匯率係指該等外幣換算至功能性貨幣之匯率。具重大影響之外幣資產及負債資訊如下：

單位：各外幣／新台幣仟元

111年12月31日

外幣資產	外	幣	匯	率	帳面金額
<u>貨幣性項目</u>					
美元	\$	14,715	30.7100	（美元：新台幣）	\$ 451,882
美元		5,993	6.9646	（美元：人民幣）	184,044
人民幣		7,636	4.4094	（人民幣：新台幣）	33,669
日圓		27,912	0.2324	（日圓：新台幣）	6,487
<u>外幣負債</u>					
<u>貨幣性項目</u>					
美元		3,340	30.7100	（美元：新台幣）	102,562
人民幣		3,232	4.4094	（人民幣：新台幣）	14,249
美元		212	6.9646	（美元：人民幣）	6,498

110 年 12 月 31 日

	外	幣	匯	率	帳	面	金	額
<u>外幣資產</u>								
<u>貨幣性項目</u>								
美 元	\$	26,739	27.6800	(美元：新台幣)	\$	740,129		
美 元		398	6.5249	(美元：人民幣)		11,016		
人 民 幣		8,596	4.3471	(人民幣：新台幣)		37,367		
日 圓		7,439	0.2405	(日圓：新台幣)		1,789		
<u>外幣負債</u>								
<u>貨幣性項目</u>								
美 元		231	27.6800	(美元：新台幣)		6,397		
美 元		552	6.5249	(美元：人民幣)		15,282		
人 民 幣		3,222	4.3471	(人民幣：新台幣)		14,007		
日 圓		13,881	0.2405	(日圓：新台幣)		3,338		

合併公司於 111 及 110 年度外幣兌換淨損益（已實現及未實現）分別為淨利益 120,319 仟元及淨損失 16,370 仟元，由於外幣交易及集團個體之功能性貨幣種類繁多，故無法按各重大影響之外幣別揭露兌換損益。

三二、重大或有負債

(一) 林州致遠電子科技有限公司（以下簡稱林州致遠）訴訟案件說明如下：

銷售客戶林州致遠電子科技有限公司於 109 年向大陸子公司上海陽程提起民事訴訟，以延遲出貨、安裝與調試等原因請求逾期履行違約金及經濟損失補償金，並向河南省林州市人民法院申請執行上海陽程之廠房及銀行存款假扣押。上述案件已於 110 年 2 月經河南省林州市人民法院判決，判決結果為上海陽程須向林州致遠賠償逾期履行違約金及經濟損失補償金共人民幣 30,918 仟元（新台幣約 136,914 仟元），惟上海陽程不服遂向安陽市中級人民法院提起上訴，於 110 年 5 月裁定結果為河南省林州市人民法院認定事實不清，發回河南省林州市人民法院重審，截至 112 年 3 月 23 日尚未審理終結，因是大陸子公司未估列相關可能損失。

另上海陽程亦向林州致遠提起民事訴訟，該案件已於 110 年 12 月經河南省林州市人民法院判決，合併公司已認列相關之帳款損失，並於 111 年 1 月向河南省高級人民法院提起上訴。

(二) 明水生醫股份有限公司（以下簡稱明水生醫）訴訟案件說明如下：

銷售客戶明水生醫於 110 年向陽程科技提起民事訴訟，以設備品質驗收遲延等原因，要求本公司賠償 21,729 仟元；本公司亦向明水生醫要求支付未償還之應收帳款 8,316 仟元（已全數認列呆帳損失），惟截至 112 年 3 月 23 日全案尚未審理終結，因是本公司未估列相關可能損失。

三三、附註揭露事項

(一) 重大交易事項及(二)轉投資事業相關資訊：

1. 資金貸與他人：附表一。
2. 為他人背書保證：無。
3. 期末持有有價證券情形（不包含投資子公司、關聯企業及合資控制部分）：附表二。
4. 累積買進或賣出同一有價證券之金額達新臺幣 3 億元或實收資本額 20% 以上：無。
5. 取得不動產之金額達新臺幣 3 億元或實收資本額 20% 以上：無。
6. 處分不動產之金額達新臺幣 3 億元或實收資本額 20% 以上：無。
7. 與關係人進、銷貨之金額達新臺幣 1 億元或實收資本額 20% 以上：附表三。
8. 應收關係人款項達新臺幣 1 億元或實收資本額 20% 以上：附表四。
9. 從事衍生工具交易：無。
10. 其他：母子公司間及各子公司間之業務關係及重要交易往來情形及金額：附表五。
11. 被投資公司資訊：附表六。

(三) 大陸投資資訊：

1. 大陸被投資公司名稱、主要營業項目、實收資本額、投資方式、資金匯出入情形、持股比例、投資損益、期末投資帳面金額、已匯回投資損益及赴大陸地區投資限額：附表七。
2. 與大陸被投資公司直接或間接經由第三地區所發生下列之重大交易事項，及其價格、付款條件、未實現損益：
 - (1) 進貨金額及百分比與相關應付款項之期末餘額及百分比：附表五。
 - (2) 銷貨金額及百分比與相關應收款項之期末餘額及百分比：附表五。
 - (3) 財產交易金額及其所產生之損益數額：無。
 - (4) 票據背書保證或提供擔保品之期末餘額及其目的：無。
 - (5) 資金融通之最高餘額、期末餘額、利率區間及當期利息總額：無。
 - (6) 其他對當期損益或財務狀況有重大影響之交易事項，如勞務之提供或收受等：附表五。

(四) 主要股東資訊：股權比例達 5% 以上之股東名稱、持股數額及比例：附表八。

三四、營運部門資訊

提供給主要營運決策者用以分配資源及評量部門績效之資訊，著重於每一交付或提供之產品或勞務之種類。依 IFRS 8「營運部門」之規定，合併公司因屬單一部門，故無須揭露。

(一) 主要產品及勞務之收入

合併公司繼續營業單位之主要產品及勞務之收入分析如下：

	111年度	110年度
自動化設備	\$ 1,653,347	\$ 1,353,270
維修收入	<u>87,462</u>	<u>113,211</u>
	<u>\$ 1,740,809</u>	<u>\$ 1,466,481</u>

(二) 地區別資訊

合併公司來自外部客戶之繼續營業單位收入依營運地點區分與非流動資產按資產所在地區分之資訊列示如下：

	來自外部客戶之收入		非流動資產	
	111年度	110年度	111年12月31日	110年12月31日
臺灣	\$ 244,938	\$ 194,543	\$ 575,561	\$ 573,959
中國	1,388,904	1,095,066	252,896	277,325
其他	106,967	176,872	-	-
	<u>\$ 1,740,809</u>	<u>\$ 1,466,481</u>	<u>\$ 828,457</u>	<u>\$ 851,284</u>

非流動資產不包括分類為金融工具及遞延所得稅資產產生之資產。

(三) 主要客戶資訊

來自單一客戶之收入達合併公司收入總額 10% 以上者如下：

	111年度	110年度
客戶 A (註)	\$ 913,208	\$ 130,737
客戶 B (註)	462,555	703,124
	<u>\$ 1,375,763</u>	<u>\$ 833,861</u>

註：係來自自動化設備收入。

陽程科技股份有限公司及子公司
資金貸與他人

民國 111 年 1 月 1 日至 12 月 31 日

附表一

單位：除另予註明者外
，為新台幣千元

編號 (註 1)	貸出資金之公司	貸與對象	往來項目	是否為關係人	本期最高餘額 (註 3)	期末餘額 (註 3)	實際動支金額 (註 3)	利率區間	資金貸與性質 (註 2)	往來金額	有短期融通資金必要之原因	提列帳果	擔保名稱	品對個別對象		與
														價值	資金貸與總額 (註 3 及 4)	
1	陽程(佛山)科技有限公司	上海陽程科技有限公司	其他應收款	是	\$ 190,472 (RMB 43,196 仟元)	\$ 190,472 (RMB 43,196 仟元)	\$ 110,236 (RMB 25,000 仟元)	3.70%- 3.85%	2	\$ -	- 營運週轉	\$ -	-	\$ 427,505 (RMB 96,952 仟元)	\$ 427,505 (RMB 96,952 仟元)	
								2	\$ -	- 營運週轉				\$ 427,505 (RMB 96,952 仟元)	\$ 427,505 (RMB 96,952 仟元)	

註 1：編號欄之說明如下：

(1) 發行人填 0。

(2) 被投資公司按公司別由阿拉伯數字 1 開始依序編號。

註 2：資金貸與性質之填寫方法如下：

(1) 有業務往來者填 1。

(2) 有短期融通資金之必要者填 2。

註 3：新台幣金額係按 111 年 12 月 31 日之人民幣中心匯率換算。

註 4：本公司直接及間接持有表決權股份百分之百之國外公司從事資金貸與他人之總限額以不超過貸出資金公司淨值 40% 為限，對單一對象之限額以不超過貸出資金公司淨值 40% 為限。

陽程科技股份有限公司及子公司

期末持有有價證券情形

民國 111 年 12 月 31 日

附表二

單位：除另予註明者外，
為新台幣仟元

持有之公司	有價證券種類及名稱	與有價證券發行人之關係 (註 2)	帳列科目	期末			備註
				股數 / 面額	帳面金額 (註 3)	持股比例 (%)	
陽程科技股份有限公司	未上市(櫃)公司股票						
	興普科技股份有限公司	—	透過其他綜合損益按公允價值衡量之金融資產—非流動	3,214,234	\$ 99,320	18.50	\$ 99,320 3,214,234 註 5
	黑澤科技有限公司	—	透過其他綜合損益按公允價值衡量之金融資產—非流動	620,500	5,917	2.86	5,916 620,500 註 5
	科智企業股份有限公司	—	透過其他綜合損益按公允價值衡量之金融資產—非流動	324,825	3,167	14.91	3,167 324,825 註 5
	亞太優勢微系統股份有限公司	—	透過其他綜合損益按公允價值衡量之金融資產—非流動	70,124	760	0.15	760 70,124 註 5
	聯達電子工業股份有限公司	—	透過其他綜合損益按公允價值衡量之金融資產—非流動	384,300	-	0.37	- 384,300 —
	世展科技股份有限公司	—	透過其他綜合損益按公允價值衡量之金融資產—非流動	23,484	-	0.55	- 23,484 —
	智泰科技股份有限公司	—	透過其他綜合損益按公允價值衡量之金融資產—非流動	3,300,000	-	19.96	- 3,300,000 —
	公司債 Amazon. Com. Inc. (亞馬遜公司)	—	透過損益按公允價值衡量之金融資產—非流動	600,000	16,480	-	16,480 600,000 註 6
	Oracle Corp. (甲骨文公司)	—	透過損益按公允價值衡量之金融資產—非流動	600,000	13,619	-	13,619 600,000 註 6

註 1：本表所稱有價證券，係指屬國際財務報導準則第 9 號「金融工具」範圍內之股票、債券、受益憑證及上述項目所衍生之有價證券。

註 2：有價證券發行人非屬關係人者，該欄免填。

註 3：帳面金額為公允價值評價調整後及扣除備抵損失之帳面餘額。

註 4：上列有價證券無提供擔保、質押借款或其他依約定而受限制使用之情形。

註 5：期末公允價值係採用市場法依公司財務資料考量同業資訊及流通性折價後計算而得。

註 6：期末公允價值係按 111 年 12 月 31 日之公司債之收盤價計算。

註 7：投資子公司及關聯企業相關資訊請參閱附表六及附表七。

陽程科技股份有限公司及子公司

與關係人進、銷貨之金額達新台幣 1 億元或實收資本額 20% 以上

民國 111 年 1 月 1 日至 12 月 31 日

附表三

單位：除另予註明者外，為新台幣仟元

進(銷)公司	交易對象	關係	交易		情形		交易條件與一般交易及		應收(付)票據、帳款	備註
			進(銷)貨	金額	佔總進(銷)貨額之比率	授信期間	之	佔總應收(付)票據、帳款之比率		
陽程科技股份有限公司	陽程(佛山)科技有限公司	本公司之子公司	進	\$ 401,126	57%	貸款月結 70 天	價授	信期	\$ 118,950	38%
陽程(佛山)科技有限公司	陽程科技股份有限公司	本公司之母公司	銷	401,126	61%	貸款月結 70 天	-	註 1	118,950	46%

註 1：本公司向關係人進貨之產品因屬單一性，且其價格係屬議定，故無法與非關係人相互比較。

註 2：於編製合併財務報表時，業已全部沖銷。

陽程科技股份有限公司及子公司

應收關係人款項達新臺幣 1 億元或實收資本額 20% 以上

民國 111 年 12 月 31 日

附表四

單位：除另予註明者外，
為新台幣仟元

帳列應收款項之公司	交易對象名稱	關係人	應收關係人款項餘額 (註 3)	週轉率	逾期逾金	應收關係人款項 額處	關係人 理方	應收關係人款項 後收回金額 (註 2)	提列損失 備抵額
陽程(佛山)科技股份有限公司	陽程科技股份有限公司	本公司之子公司	\$ 133,459	6.88	\$ -	-	-	\$ 5,797	註 1
陽程(佛山)科技股份有限公司	上海陽程科技有限公司	本公司之子公司	177,445	0.02	-	-	-	-	註 1

註 1：經評估無須提列減損損失。

註 2：期後收回金額係截至 112 年 3 月 23 日已收回之款項。

註 3：陽程科技股份有限公司之應收關係人款項餘額 133,459 仟元係包含應收帳款 118,950 仟元及其他應收款 14,509 仟元；

上海陽程股份有限公司之應收關係人款項餘額 177,445 仟元係包含應收帳款 8,020 仟元、應收帳款屬資金貸與轉列其他應收款 58,189 仟元及其他應收款 111,236 仟元。

註 4：於編製合併財務報表時，業已全數沖銷。

陽程科技股份有限公司及子公司
 陽程科技股份有限公司及各子公司間之業務關係及重要交易往來情形及金額

民國 111 年 1 月 1 日至 12 月 31 日

附表五

單位：除另予註明者外，
 為新台幣仟元

編號 (註 1)	交易人	名稱	交易往來對象	與交易人之關係(註 2)	交易往來		交易條件	情形
					科目	金額 (註 4)		
0	陽程科技股份有限公司		上海陽程科技有限公司	1	應付帳款	\$ 461	註 5	-
0	陽程科技股份有限公司		陽程(佛山)科技有限公司	1	其他應收款	2,536	註 5	-
0	陽程科技股份有限公司		陽程(佛山)科技有限公司	1	應付帳款	118,950	註 5	3%
0	陽程科技股份有限公司		陽程(佛山)科技有限公司	1	其他應付款	14,509	註 5	-
0	陽程科技股份有限公司		陽程(佛山)科技有限公司	1	銷貨成本	401,126	註 5	23%
0	陽程科技股份有限公司		陽程(佛山)科技有限公司	1	推銷費用	3,221	註 5	-
0	陽程科技股份有限公司		陽程光電股份有限公司	1	其他收入	6,360	註 5	-
1	上海陽程科技股份有限公司		陽程(佛山)科技有限公司	3	應收帳款	10,945	註 5	-
1	上海陽程科技股份有限公司		陽程(佛山)科技有限公司	3	其他應收款	52,454	註 5	1%
1	上海陽程科技股份有限公司		陽程(佛山)科技有限公司	3	應付帳款	8,020	註 5	-
1	上海陽程科技股份有限公司		陽程(佛山)科技有限公司	3	其他應付款	169,425	註 5	4%
1	上海陽程科技股份有限公司		陽程(佛山)科技有限公司	3	銷貨收入	412	註 5	-
1	上海陽程科技股份有限公司		陽程(佛山)科技有限公司	3	銷貨成本	1,408	註 5	-
1	上海陽程科技股份有限公司		陽程(佛山)科技有限公司	3	利息費用	4,203	註 5	-
1	上海陽程科技股份有限公司		陽程光電(上海)有限公司	3	其他應收款	40,085	註 5	1%
1	上海陽程科技股份有限公司		陽程光電(上海)有限公司	3	其他應付款	733	註 5	-

註 1：母公司及子公司相互間之業務往來資訊應分別於編號欄註明，編號之填寫方法如下：

1. 母公司填 0。
2. 子公司依公司別由阿拉伯數字 1 開始依序編號。

註 2：與交易人之關係有以下三種，標示種類即可：

1. 母公司對子公司。
2. 子公司對母公司。
3. 子公司對子公司。

註 3：交易往來金額佔合併總營收或總資產比率之計算，若屬資產負債項目者，以期未除額佔合併總資產之方式計算；若屬損益項目者，以期未累積金額佔合併總營收之方式計算。

註 4：相關交易已於合併財務報表沖銷。

註 5：交易價格係屬議定，收付款條件與一般交易相同。

陽程科技股份有限公司及子公司
被投資公司資訊、所在地區...等相關資訊
民國 111 年 1 月 1 日至 12 月 31 日

附表六

單位：除另予註明者外
，為新台幣仟元

投資公司名稱	被投資公司名稱	所在地區	主要營業項目	原始投資金額		期末持股數	持有比率	帳面金額		被投資公司本期(損)益	被投資公司本期投資(損)益	認列之(損)益	備註
				本期末	去年底			(註4)	(註5)				
陽程科技股份有限公司	YAMCHEN (B.V.I.) CO., LTD.	B.V.I.	一般投資業	\$ 122,840	\$ 122,840	4,000,000	100.00	\$ 5,859	\$ 23,775	798 仟元	29,108	976 仟元	子公司、註2
	USUN TECHNOLOGY CO., LTD.	塞席爾	一般投資業	(USD 4,000 仟元)	(USD 4,000 仟元)	8,000,000	100.00	(USD 191 仟元)	(USD 26,368)	(USD 25,053)	(USD 25,053)	(USD 25,053)	子公司、註3
	陽程光電股份有限公司	臺灣	電子材料批發及零售	(USD 8,000 仟元)	(USD 8,000 仟元)	39,894,000	89.65	(USD 34,710 仟元)	(USD -885 仟元)	(USD -841 仟元)	(USD -841 仟元)	(USD -841 仟元)	子公司
	UMS OPTIC CO., LTD.	塞席爾	一般投資業	398,940	520,842	16,960,000	71.77	31,921	7,170	(USD 6,428)	(USD 64)	(USD 64)	子公司
	程瀚科技股份有限公司	臺灣	製作自動化設備	520,842	(USD 16,960 仟元)	1,000,000	100.00	(USD 17,697)	(USD -3 仟元)	(USD -2 仟元)	(USD -2 仟元)	(USD -2 仟元)	子公司
陽程光電股份有限公司	MONDE INVESTMENT LTD.	汶萊	一般投資業	10,000	10,000	122,500	49.00	9,980	-	-	17	-	採用權益法之投資、註7
	UMS OPTIC CO., LTD.	塞席爾	一般投資業	(USD 123 仟元)	(USD 123 仟元)	6,280,000	26.58	(USD 6,553)	(USD -3 仟元)	(USD -1 仟元)	(USD -1 仟元)	(USD -1 仟元)	子公司
	UMS MATERIAL CO., LTD.	塞席爾	一般投資業	(USD 6,280 仟元)	(USD 6,280 仟元)	23,600,000	100.00	(USD -213 仟元)	(USD 53)	(USD 53)	(USD 53)	(USD -2 仟元)	子公司

註 1：大陸被投資公司相關資訊請參閱附表七。

註 2：係已加回已實現側流交易淨認列金額 5,333 仟元。

註 3：係已扣除未實現逆流交易淨認列金額 284 仟元及加回已實現逆流交易淨認列金額 1,599 仟元。

註 4：新台幣係按 111 年 12 月 31 日之美元中心匯率換算。

註 5：新台幣係按 111 年度之美元平均匯率換算。

註 6：上述明細未包含於 108 年 3 月 6 日成立之 100% 子公司 JETERRA CO., LIMITED，截至 112 年 3 月 23 日止，尚未實際投入股本，且本公司已意圖終止該項投資計畫。

註 7：係採未經會計師查核之財務報表計算。

陽程科技股份有限公司

主要股東資訊

民國 111 年 12 月 31 日

附表八

主 要 股 東 名 稱	股 份	
	持 有 股 數	持 股 比 例
鴻海精密工業股份有限公司	5,180,000	8.23%
黃 秋 逢	4,540,977	7.22%
鴻揚創業投資股份有限公司	3,836,000	6.10%

註 1：本表主要股東資訊係由集保公司以當季季底最後一個營業日，計算股東持有公司已完成無實體登錄交付（含庫藏股）之普通股合計達 5% 以上資料。本公司合併財務報表所記載股本與實際已完成無實體登錄交付股數，可能因編製計算基礎不同或有差異。



勤業眾信

勤業眾信聯合會計師事務所
11073 台北市信義區松仁路100號20樓

Deloitte & Touche
20F, Taipei Nan Shan Plaza
No. 100, Songren Rd.,
Xinyi Dist., Taipei 11073, Taiwan

Tel :+886 (2) 2725-9988
Fax:+886 (2) 4051-6888
www.deloitte.com.tw

會計師查核報告

陽程科技股份有限公司 公鑒：

查核意見

陽程科技股份有限公司民國 111 年及 110 年 12 月 31 日之個體資產負債表，暨民國 111 年及 110 年 1 月 1 日至 12 月 31 日之個體綜合損益表、個體權益變動表、個體現金流量表以及個體財務報告附註（包括重大會計政策彙總），業經本會計師查核竣事。

依本會計師之意見，上開個體財務報告在所有重大方面係依照證券發行人財務報告編製準則編製，足以允當表達陽程科技股份有限公司民國 111 年及 110 年 12 月 31 日之個體財務狀況，暨民國 111 年及 110 年 1 月 1 日至 12 月 31 日之個體財務績效及個體現金流量。

查核意見之基礎

本會計師係依照會計師查核簽證財務報表規則及審計準則執行查核工作。本會計師於該等準則下之責任將於會計師查核個體財務報表之責任段進一步說明。本會計師所隸屬事務所受獨立性規範之人員已依會計師職業道德規範，與陽程科技股份有限公司保持超然獨立，並履行該規範之其他責任。本會計師相信已取得足夠及適切之查核證據，以作為表示查核意見之基礎。

關鍵查核事項

關鍵查核事項係指依本會計師之專業判斷，對陽程科技股份有限公司民國 111 年度個體財務報告之查核最為重要之事項。該等事項已於查核個體財務報告整體及形成查核意見之過程中予以因應，本會計師並不對該等事項單獨表示意見。

茲對陽程科技股份有限公司民國 111 年度個體財務報告之關鍵查核事項敘明如下：

銷貨收入認列

陽程科技股份有限公司於民國 111 年度自動化設備之生產銷貨收入淨額為新台幣 1,396,478 仟元，約佔個體財務報告營業收入淨額 96%，對於個體財務報告影響重大，而營業收入又具有先天之高度風險，因此本會計師將自動化設備之銷貨收入認列真實性列為關鍵查核事項。

請參閱財務報告附註四(十三)與收入相關之會計政策及附註二十攸關揭露資訊。

本會計師對此項關鍵查核事項之主要查核程序包括：

1. 瞭解並測試與銷貨收入認列相關之主要內部控制之設計及執行有效性；
2. 取得民國 111 年度自動化設備之銷貨收入明細，並抽樣執行細項證實測試，查核交易憑證及期後收款情形，以確認銷貨收入認列之真實性；
3. 抽樣檢視期後銷貨退回及折讓發生情形與期後收款有無異常。

管理階層與治理單位對個體財務報告之責任

管理階層之責任係依照證券發行人財務報告編製準則編製允當表達之個體財務報告，且維持與個體財務報告編製有關之必要內部控制，以確保個體財務報告未存有導因於舞弊或錯誤之重大不實表達。

於編製個體財務報告時，管理階層之責任亦包括評估陽程科技股份有限公司繼續經營之能力、相關事項之揭露，以及繼續經營會計基礎之採用，除非管理階層意圖清算陽程科技股份有限公司或停止營業，或除清算或停業外別無實際可行之其他方案。

陽程科技股份有限公司之治理單位（含審計委員會）負有監督財務報導流程之責任。

會計師查核個體財務報告之責任

本會計師查核個體財務報告之目的，係對個體財務報告整體是否存有導因於舞弊或錯誤之重大不實表達取得合理確信，並出具查核報告。合理確信係高度確信，惟依照審計準則執行之查核工作無法保證必能偵出個體財務報告存有之重大不實表達。不實表達可能導因於舞弊或錯誤。如不實表達之個

別金額或彙總數可合理預期將影響個體財務報告使用者所作之經濟決策，則被認為具有重大性。

本會計師依照審計準則查核時，運用專業判斷及專業懷疑。本會計師亦執行下列工作：

1. 辨認並評估個體財務報告導因於舞弊或錯誤之重大不實表達風險；對所評估之風險設計及執行適當之因應對策；並取得足夠及適切之查核證據以作為查核意見之基礎。因舞弊可能涉及共謀、偽造、故意遺漏、不實聲明或踰越內部控制，故未偵出導因於舞弊之重大不實表達之風險高於導因於錯誤者。
2. 對與查核攸關之內部控制取得必要之瞭解，以設計當時情況下適當之查核程序，惟其目的非對陽程科技股份有限公司內部控制之有效性表示意見。
3. 評估管理階層所採用會計政策之適當性，及其所作會計估計與相關揭露之合理性。
4. 依據所取得之查核證據，對管理階層採用繼續經營會計基礎之適當性，以及使陽程科技股份有限公司繼續經營之能力可能產生重大疑慮之事件或情況是否存在重大不確定性，作出結論。本會計師若認為該等事件或情況存在重大不確定性，則須於查核報告中提醒個體財務報告使用者注意個體財務報告之相關揭露，或於該等揭露係屬不適當時修正查核意見。本會計師之結論係以截至查核報告日所取得之查核證據為基礎。惟未來事件或情況可能導致陽程科技股份有限公司不再具有繼續經營之能力。
5. 評估個體財務報告（包括相關附註）之整體表達、結構及內容，以及個體財務報告是否允當表達相關交易及事件。
6. 對於陽程科技股份有限公司內組成個體之財務資訊取得足夠及適切之查核證據，以對個體財務報告表示意見。本會計師負責查核案件之指導、監督及執行，並負責形成陽程科技股份有限公司查核意見。

本會計師與治理單位溝通之事項，包括所規劃之查核範圍及時間，以及重大查核發現（包括於查核過程中所辨認之內部控制顯著缺失）。

本會計師亦向治理單位提供本會計師所隸屬事務所受獨立性規範之人員已遵循會計師職業道德規範中有關獨立性之聲明，並與治理單位溝通所有可能被認為會影響會計師獨立性之關係及其他事項（包括相關防護措施）。

本會計師從與治理單位溝通之事項中，決定對陽程科技股份有限公司民國 111 年度個體財務報告查核之關鍵查核事項。本會計師於查核報告中敘明該等事項，除非法令不允許公開揭露特定事項，或在極罕見情況下，本會計師決定不於查核報告中溝通特定事項，因可合理預期此溝通所產生之負面影響大於所增進之公眾利益。

勤業眾信聯合會計師事務所

會計師 蔡 侑 玲

蔡 侑 玲



會計師 邱 政 俊


邱 政 俊



金融監督管理委員會核准文號
金管證審字第 1100356048 號

金融監督管理委員會核准文號
金管證六字第 0930160267 號

中 華 民 國 112 年 3 月 28 日



民國十一年十二月三十一日

單位：新台幣仟元

代 碼	資 產	111年12月31日			110年12月31日		
		金 額	%		金 額	%	
	流動資產(附註四)						
1100	現金及約當現金(附註四及六)	\$ 774,771	23		\$ 743,975	21	
1136	按攤銷後成本衡量之金融資產—流動(附註四、九及二八)	17,632	-		50,650	2	
1140	合約資產—流動(附註四及二十)	88,164	3		-	-	
1150	應收票據(附註四、十及二十)	-	-		100	-	
1170	應收帳款—淨額(附註四、十及二十)	199,406	6		114,066	3	
1200	其他應收款(附註四)	3,998	-		12,088	-	
1210	其他應收款—關係人(附註四及二七)	2,536	-		6,127	-	
1220	本期所得稅資產(附註四及二二)	715	-		147	-	
1310	存貨(附註四及十一)	397,423	12		532,299	15	
1421	預付貨款(附註二七)	18,226	-		106,025	3	
1429	其他預付款	8,245	-		20,065	1	
11XX	流動資產總計	<u>1,511,116</u>	<u>44</u>		<u>1,585,542</u>	<u>45</u>	
	非流動資產						
1510	透過損益按公允價值衡量之金融資產—非流動(附註四及七)	30,099	1		35,913	1	
1517	透過其他綜合損益按公允價值衡量之金融資產—非流動(附註四及八)	109,164	3		131,797	4	
1550	採用權益法之投資(附註四及十二)	1,113,716	33		1,125,874	32	
1600	不動產、廠房及設備(附註四、十三及二八)	553,475	16		555,310	16	
1755	使用權資產(附註四及十四)	6,065	-		10,834	-	
1821	其他無形資產(附註四)	6,796	-		3,668	-	
1840	遞延所得稅資產(附註四及二二)	64,689	2		66,120	2	
1920	存出保證金(附註四)	843	-		19,107	-	
1990	其他非流動資產	9,225	1		4,147	-	
15XX	非流動資產總計	<u>1,894,072</u>	<u>56</u>		<u>1,952,770</u>	<u>55</u>	
1XXX	資 產 總 計	<u>\$ 3,405,188</u>	<u>100</u>		<u>\$ 3,538,312</u>	<u>100</u>	
	流動負債(附註四)						
2100	短期借款(附註十五)	\$ -	-		\$ 110,000	3	
2130	合約負債—流動(附註二十)	257,267	8		416,335	12	
2170	應付帳款	192,197	6		262,436	8	
2180	應付帳款—關係人(附註二七)	119,411	4		4,273	-	
2200	其他應付款(附註十六)	134,725	4		93,977	3	
2220	其他應付款—關係人(附註二七)	14,509	-		14,228	-	
2250	負債準備—流動(附註四及十七)	3,010	-		5,503	-	
2280	租賃負債—流動(附註四及十四)	4,271	-		5,589	-	
2320	一年內到期之長期借款(附註十五及二八)	49,231	1		-	-	
2399	其他流動負債	5,591	-		6,513	-	
21XX	流動負債總計	<u>780,212</u>	<u>23</u>		<u>918,854</u>	<u>26</u>	
	非流動負債						
2540	長期借款(附註十五及二八)	110,769	3		160,000	5	
2550	負債準備—非流動(附註四及十七)	35,790	1		19,425	1	
2570	遞延所得稅負債(附註四及二二)	76,241	2		71,732	2	
2580	租賃負債—非流動(附註四及十四)	465	-		4,002	-	
2640	淨確定福利負債—非流動(附註四及十八)	3,575	-		17,666	-	
2650	採用權益法之投資貸餘(附註四及十二)	17,697	1		40,933	1	
25XX	非流動負債總計	<u>244,537</u>	<u>7</u>		<u>313,758</u>	<u>9</u>	
2XXX	負債總計	<u>1,024,749</u>	<u>30</u>		<u>1,232,612</u>	<u>35</u>	
	權益(附註四、十八、十九及二二)						
	股 本						
3110	普通股股本	628,730	18		634,730	18	
	資本公積						
3210	股票發行溢價	1,384,141	41		1,397,476	39	
3240	處分資產增益	2,322	-		2,322	-	
3200	資本公積總計	<u>1,386,463</u>	<u>41</u>		<u>1,399,798</u>	<u>39</u>	
	保留盈餘						
3310	法定盈餘公積	264,447	8		264,447	7	
3320	特別盈餘公積	55,243	2		55,243	2	
3350	未分配盈餘	187,178	5		75,285	2	
3300	保留盈餘總計	<u>506,868</u>	<u>15</u>		<u>394,975</u>	<u>11</u>	
	其他權益						
3410	國外營運機構財務報告換算之兌換差額	(88,458)	(3)		(100,957)	(3)	
3420	透過其他綜合損益按公允價值衡量之金融資產未實現利益	31,529	1		54,162	2	
3400	其他權益總計	<u>(56,929)</u>	<u>(2)</u>		<u>(46,795)</u>	<u>(1)</u>	
3500	庫藏股票	(84,693)	(2)		(77,008)	(2)	
3XXX	權益總計	<u>2,380,439</u>	<u>70</u>		<u>2,305,700</u>	<u>65</u>	
	負 債 與 權 益 總 計	<u>\$ 3,405,188</u>	<u>100</u>		<u>\$ 3,538,312</u>	<u>100</u>	

後附之附註係本個別財務報告之一部分。

董事長：黃秋逢



經理人：譚家成



會計主管：葉振祥



陽程科技股份有限公司

個體綜合損益表

民國 111 年及 110 年 1 月 1 日至 12 月 31 日

單位：新台幣仟元，惟
每股盈餘為元

代 碼		111年度		110年度	
		金 額	%	金 額	%
4110	營業收入總額（附註四、二十及二七）	\$ 1,452,494	100	\$ 843,186	101
4190	銷貨折讓	(1,728)	-	(10,867)	(1)
4100	營業收入	1,450,766	100	832,319	100
5110	營業成本（附註四、十一、十八、二一及二七）	<u>1,056,669</u>	<u>73</u>	<u>484,325</u>	<u>58</u>
5900	營業毛利	<u>394,097</u>	<u>27</u>	<u>347,994</u>	<u>42</u>
	營業費用（附註四、十、十八、二十、二一及二七）				
6100	推銷費用	70,233	5	73,770	9
6200	管理費用	121,814	8	109,266	13
6300	研究發展費用	205,485	14	181,806	22
6450	預期信用減損損失	<u>14,135</u>	<u>1</u>	<u>29,292</u>	<u>4</u>
6000	營業費用合計	<u>411,667</u>	<u>28</u>	<u>394,134</u>	<u>48</u>
6900	營業淨損	(17,570)	(1)	(46,140)	(6)
	營業外收入及支出				
7230	外幣兌換利益（附註四）	115,085	8	5,639	1
7235	透過損益按公允價值衡量之金融資產損失（附註四）	(5,814)	(1)	(5,779)	(1)
7590	什項支出	(46)	-	(122)	-
7630	外幣兌換損失（附註四）	(15,083)	(1)	(22,494)	(3)
7100	利息收入（附註四）	8,367	-	2,796	-
7130	股利收入（附註四）	9,643	1	9,643	1

（接次頁）

(承前頁)

代 碼		111年度		110年度	
		金 額	%	金 額	%
7190	其他收入 (附註二一及二七)	\$ 16,608	1	\$ 13,716	2
7050	財務成本 (附註四及二一)	(3,316)	-	(1,274)	-
7070	採用權益法認列之子公司及關聯企業 (損失) 利益份額 (附註四及十二)	(2,420)	-	70,821	9
7000	營業外收入及支出 合計	123,024	8	72,946	9
7900	稅前淨利	105,454	7	26,806	3
7950	所得稅費用 (附註四及二二)	(2,816)	-	(10,255)	(1)
8200	本年度淨利	102,638	7	16,551	2
	其他綜合損益				
	不重分類至損益之項目				
8311	確定福利計畫之再衡量數 (附註四及十八)	11,185	1	(2,846)	-
8316	透過其他綜合損益按公允價值衡量之權益工具投資未實現評價 (損失) 利益 (附註四及十九)	(22,633)	(2)	28,699	3
8310	後續可能重分類至損益之項目	(11,448)	(1)	25,853	3
8361	國外營運機構財務報表換算之兌換差額 (附註四及十九)	15,623	1	(4,510)	-

(接次頁)

(承前頁)

代 碼		111年度		110年度	
		金 額	%	金 額	%
8399	與可能重分類之項目相關之所得稅 (附註四及二)	(\$ 3,124)	-	\$ 901	-
8360		12,499	1	(3,609)	-
8300	本年度其他綜合損益 (稅後淨額)	1,051	-	22,244	3
8500	本年度綜合損益總額	\$ 103,689	7	\$ 38,795	5
	每股盈餘 (附註二三)				
9750	基 本	\$ 1.68		\$ 0.27	
9850	稀 釋	\$ 1.66		\$ 0.27	

後附之附註係本個體財務報告之一部分。

董事長：黃秋逢



經理人：譚家成



會計主管：葉振祥





陽生投資管理股份有限公司

民國 111 年 12 月 31 日

單位：新台幣仟元

代碼	普通股本 (附註四及十九)	資本公積 股票發行溢價	資本公積 (附註四及十九)	保留盈餘 法定盈餘公積	特別盈餘公積	未分配盈餘 (附註四、十八及十九)	國外營運機構 財務報表換算 之兌換差額	其他權益項目 (附註四、十九及二二)	庫藏股票 (附註四及十九)	權益總額																																																								
											處分資產增減	合	計	法	定	盈	餘	公	積	特	別	盈	餘	公	積	未	分	配	盈	餘	國	外	營	運	機	構	財	務	報	表	換	算	之	兌	換	差	額	其	他	權	益	項	目	(附	註	四	、	十	九)	庫	藏	股	票	(
A1	110年1月1日餘額	\$ 641,730	\$ 1,412,888	\$ 2,322	\$ 1,415,210	\$ 264,447	\$ 55,243	\$ 88,574	(\$ 97,348)	\$ 25,463	(\$ 126,414)	\$ 2,266,905																																																						
D1	110年度淨利	-	-	-	-	-	-	16,551	-	-	-	16,551																																																						
D3	110年度稅後其他綜合損益	-	-	-	-	-	-	(2,846)	(3,609)	28,699	-	22,244																																																						
D5	110年度綜合損益總額	-	-	-	-	-	-	13,705	(3,609)	28,699	-	38,795																																																						
L3	庫藏股註銷	(7,000)	(15,412)	-	(15,412)	-	-	(26,994)	-	-	49,406	-																																																						
Z1	110年12月31日餘額	634,730	1,397,476	2,322	1,399,798	264,447	55,243	75,285	(100,957)	54,162	(77,008)	2,305,700																																																						
D1	111年度淨利	-	-	-	-	-	-	102,638	-	-	-	102,638																																																						
D3	111年度稅後其他綜合損益	-	-	-	-	-	-	11,185	12,499	(22,633)	-	1,051																																																						
D5	111年度綜合損益總額	-	-	-	-	-	-	113,823	12,499	(22,633)	-	103,689																																																						
L1	購入庫藏股票	-	-	-	-	-	-	-	-	-	(28,950)	(28,950)																																																						
L3	庫藏股註銷	(6,000)	(13,335)	-	(13,335)	-	-	(1,930)	-	-	21,265	-																																																						
Z1	111年12月31日餘額	\$ 628,730	\$ 1,384,141	\$ 2,322	\$ 1,386,463	\$ 264,447	\$ 55,243	\$ 187,178	(\$ 88,458)	\$ 31,529	(\$ 84,693)	\$ 2,380,439																																																						

後附之附註係本個體財務報告之一部分。



董事長：黃秋達



經理人：陳家成



會計主管：葉振祥

陽程科技股份有限公司

個體現金流量表

民國 111 年及 110 年 1 月 1 日至 12 月 31 日

單位：新台幣仟元

代 碼		111年度	110年度
	營業活動之現金流量		
A10000	本年度稅前淨利	\$ 105,454	\$ 26,806
A20010	收益費損項目		
A20100	折舊費用	23,829	22,451
A20200	攤銷費用	3,098	2,775
A20300	預期信用減損損失損失	14,135	29,292
A20400	透過損益按公允價值衡量金融 資產之淨損失	5,814	5,779
A20900	財務成本	3,316	1,274
A21200	利息收入	(8,367)	(2,796)
A21300	股利收入	(9,643)	(9,643)
A22300	採用權益法之子公司及關聯企 業損失(利益)份額	2,420	(70,821)
A23700	存貨跌價及呆滯迴轉損失	(8,757)	(16,689)
A23900	與子公司及關聯企業之未實現 利益	2,125	110
A24100	未實現外幣兌換淨利益	(23,103)	(3,792)
A29900	提列負債準備	20,334	5,797
A30000	營業資產及負債之淨變動數		
A31125	合約資產	(89,005)	-
A31130	應收票據	100	559
A31150	應收帳款	(79,958)	60,151
A31160	應收帳款－關係人	-	48,856
A31180	其他應收款	8,115	(10,020)
A31190	其他應收款－關係人	3,404	(5,384)
A31200	存 貨	143,633	(152,194)
A31220	預付貨款	87,799	(17,618)
A31230	其他預付款	11,820	(10,882)
A32125	合約負債	(159,068)	126,021
A32150	應付帳款	(70,828)	1,363
A32160	應付帳款－關係人	120,341	1,685
A32180	其他應付款項	37,649	8,020
A32190	其他應付款－關係人	281	(520)
A32200	負債準備	(6,462)	(2,699)

(接次頁)

(承前頁)

代 碼		111年度	110年度
A32230	其他流動負債	(\$ 922)	(\$ 2,731)
A32240	淨確定福利負債－非流動	(2,906)	(3,052)
A33000	營運產生之現金	134,648	32,098
A33300	支付之利息	(3,161)	(1,181)
A33500	(支付)退還之所得稅	(568)	576
AAAA	營業活動之淨現金流入	<u>130,919</u>	<u>31,493</u>
投資活動之現金流量			
B00050	處分按攤銷後成本衡量之金融資產	33,018	4,045
B00100	取得透過損益按公允價值衡量之金融資產	-	(41,692)
B01800	取得採用權益法之投資	-	(4,005)
B02700	購置不動產、廠房及設備	(16,128)	(22,307)
B03700	存出保證金增加	-	(18,272)
B03800	存出保證金減少	18,264	-
B04500	購置無形資產	(6,226)	(464)
B06700	其他非流動資產減少(增加)	405	(405)
B07100	預付設備款增加	(5,483)	(303)
B07500	收取之利息	8,342	2,760
B07600	收取之股利	<u>9,643</u>	<u>9,643</u>
BBBB	投資活動之淨現金流入(出)	<u>41,835</u>	<u>(71,000)</u>
籌資活動之現金流量			
C00100	短期借款增加	100,000	235,000
C00200	短期借款減少	(210,000)	(125,000)
C01600	舉借長期借款	-	210,000
C01700	償還長期借款	-	(95,833)
C04020	租賃負債本金償還	(5,952)	(3,896)
C04900	購買庫藏股票	(26,006)	-
CCCC	籌資活動之淨現金流(出)入	<u>(141,958)</u>	<u>220,271</u>
EEEE	現金及約當現金淨增加	30,796	180,764
E00100	年初現金及約當現金餘額	<u>743,975</u>	<u>563,211</u>
E00200	年底現金及約當現金餘額	<u>\$ 774,771</u>	<u>\$ 743,975</u>

後附之附註係本個體財務報告之一部分。

董事長：黃秋逢



經理人：譚家成



會計主管：葉振祥



陽程科技股份有限公司

個體財務報告附註

民國 111 年及 110 年 1 月 1 日至 12 月 31 日

(除另註明外，金額以新台幣仟元為單位)

一、公司沿革

陽程科技股份有限公司(以下簡稱本公司)於 70 年 4 月 7 日經經濟部核准設立，主要經營項目為設計、生產自動化設備及其維修等。

本公司股票於 96 年 9 月 11 日在財團法人中華民國證券櫃檯買賣中心上櫃買賣。

本個體財務報告係以本公司之功能性貨幣新台幣表達。

二、通過財務報告之日期及程序

本個體財務報告於 112 年 3 月 23 日經董事會通過。

三、新發布及修訂準則及解釋之適用

- (一) 首次適用金融監督管理委員會(以下稱「金管會」)認可並發布生效之國際財務報導準則(IFRS)、國際會計準則(IAS)、解釋(IFRIC)及解釋公告(SIC)(以下稱「IFRSs」)

適用修正後之金管會認可並發布生效之 IFRSs 將不致造成本公司會計政策之重大變動。

- (二) 112 年適用之金管會認可之 IFRSs

<u>新發布 / 修正 / 修訂準則及解釋</u>	<u>IASB 發布之生效日</u>
IAS 1 之修正「會計政策之揭露」	2023 年 1 月 1 日(註 1)
IAS 8 之修正「會計估計值之定義」	2023 年 1 月 1 日(註 2)
IAS 12 之修正「與單一交易所產生之資產及負債有關之遞延所得稅」	2023 年 1 月 1 日(註 3)

註 1：於 2023 年 1 月 1 日以後開始之年度報導期間適用此項修正。

註 2：於 2023 年 1 月 1 日以後開始之年度報導期間所發生之會計估計值變動及會計政策變動適用此項修正。

註 3：除於 2022 年 1 月 1 日就租賃及除役義務之暫時性差異認列遞延所得稅外，該修正係適用於 2022 年 1 月 1 日以後所發生之交易。

截至本個體財務報告通過發布日止，本公司評估上述準則、解釋之修正將不致對財務狀況與財務績效造成重大影響。

(三) 國際會計準則理事會 (IASB) 已發布但尚未經金管會認可並發布生效之 IFRSs

新發布 / 修正 / 修訂準則及解釋	IASB 發布之生效日(註1)
IFRS 10 及 IAS 28 之修正「投資者與其關聯企業或合資間之資產出售或投入」	未定
IFRS 16 之修正「售後租回中之租賃負債」	2024 年 1 月 1 日 (註 2)
IFRS 17「保險合約」	2023 年 1 月 1 日
IFRS 17 之修正	2023 年 1 月 1 日
IFRS 17 之修正「初次適用 IFRS 17 及 IFRS 9—比較資訊」	2023 年 1 月 1 日
IAS 1 之修正「負債分類為流動或非流動」	2024 年 1 月 1 日
IAS 1 之修正「具合約條款之非流動負債」	2024 年 1 月 1 日

註 1：除另註明外，上述新發布 / 修正 / 修訂準則或解釋係於各該日期以後開始之年度報導期間生效。

註 2：賣方兼承租人應對初次適用 IFRS 16 日後簽訂之售後租回交易追溯適用 IFRS 16 之修正。

截至本個體財務報告通過發布日止，本公司仍持續評估上述準則、解釋之修正對財務狀況與財務績效之影響，相關影響待評估完成時予以揭露。

四、重大會計政策之彙總說明

(一) 遵循聲明

本個體財務報告係依照證券發行人財務報告編製準則編製。

(二) 編製基礎

除按公允價值衡量之金融工具及按確定福利義務現值減除計畫資產公允價值認列之淨確定福利負債外，本個體財務報告係依歷史成本基礎編製。

公允價值衡量依照相關輸入值之可觀察程度及重要性分為第 1 等級至第 3 等級：

1. 第 1 等級輸入值：係指於衡量日可取得之相同資產或負債於活絡市場之報價（未經調整）。

2. 第 2 等級輸入值：係指除第 1 等級之報價外，資產或負債直接（亦即價格）或間接（亦即由價格推導而得）之可觀察輸入值。
3. 第 3 等級輸入值：係指資產或負債之不可觀察之輸入值。

本公司於編製個體財務報告時，對投資子公司及關聯企業係採權益法處理。為使本個體財務報告之本年度損益、其他綜合損益及權益與本公司合併財務報告中歸屬於本公司業主之本年度損益、其他綜合損益及權益相同，個體基礎與合併基礎下若干會計處理差異係調整「採用權益法之投資」、「採用權益法之子公司及關聯企業損益份額」、「採用權益法之子公司及關聯企業其他綜合損益份額」暨相關權益項目。

(三) 資產與負債區分流動與非流動之標準

流動資產包括：

1. 主要為交易目的而持有之資產；
2. 預期於資產負債表日後 12 個月內實現之資產；及
3. 現金及約當現金（但不包括於資產負債表日後逾 12 個月用以交換或清償負債而受到限制者）。

流動負債包括：

1. 主要為交易目的而持有之負債；
2. 於資產負債表日後 12 個月內到期清償之負債，以及
3. 不能無條件將清償期限遞延至資產負債表日後至少 12 個月之負債。

非屬上述流動資產或流動負債者，係分類為非流動資產或非流動負債。

(四) 外 幣

本公司編製個體財務報告時，以本公司功能性貨幣以外之貨幣（外幣）交易者，依交易日匯率換算為功能性貨幣記錄。

外幣貨幣性項目於每一資產負債表日以收盤匯率換算。因交割貨幣性項目或換算貨幣性項目產生之兌換差額，於發生當期認列於損益。

以歷史成本衡量之外幣非貨幣性項目係以交易日之匯率換算，不再重新換算。

於編製個體財務報告時，國外營運機構（包含營運所在國家或使用之貨幣與本公司不同之子公司或關聯企業）之資產及負債以每一資產負債表日匯率換算為新台幣。收益及費損項目係以當年度平均匯率換算，所產生之兌換差額列於其他綜合損益。

(五) 存 貨

存貨包括原料、物料、半成品及在製品等。存貨係以成本與淨變現價值孰低衡量，比較成本與淨變現價值時除同類別存貨外係以個別項目為基礎。淨變現價值係指在正常情況下之估計售價減除至完工尚需投入之估計成本及完成出售所需之估計成本後之餘額。存貨成本之計算係採用加權平均法。

(六) 投資子公司

本公司採用權益法處理對子公司之投資。

子公司係指本公司具有控制之個體。

權益法下，投資原始依成本認列，取得日後帳面金額係隨本公司所享有之子公司損益及其他綜合損益份額與利潤分配而增減。此外，針對本公司可享有子公司其他權益之變動係按持股比例認列。

當本公司對子公司之損失份額等於或超過其在該子公司之權益（包括權益法下子公司之帳面金額及實質上屬於本公司對該子公司淨投資組成部分之其他長期權益）時，係繼續按持股比例認列損失。

本公司評估減損時，係以財務報告整體考量現金產生單位並比較其可回收金額與帳面金額。嗣後若資產可回收金額增加時，將減損損失之迴轉認列為利益，惟資產於減損損失迴轉後之帳面金額，不得超過該項資產在未認列減損損失之情況下，減除應提列攤銷後之帳面金額。

本公司與子公司之順流交易未實現損益於個體財務報告予以銷除。本公司與子公司之逆流及側流交易所產生之損益，僅在與本公司對子公司權益無關之範圍內，認列於個體財務報告。

(七) 投資關聯企業

關聯企業係指本公司具有重大影響，但非屬子公司或合資之企業。

本公司對投資關聯企業係採用權益法。

權益法下，投資關聯企業原始依成本認列，取得日後帳面金額係隨本公司所享有之關聯企業損益及其他綜合損益份額與利潤分配而增減。此外，針對關聯企業權益之變動係按持股比例認列。

取得成本超過本公司於取得日所享有關聯企業可辨認資產及負債淨公允價值份額之數額列為商譽，該商譽係包含於該投資之帳面金額且不得攤銷。

當本公司對關聯企業之損失份額等於或超過其在該關聯企業權益（包括權益法下投資關聯企業之帳面金額及實質上屬於本公司對該關聯企業淨投資組成部分之其他長期權益）時，即停止認列進一步之損失。本公司僅於發生法定義務、推定義務或已代關聯企業支付款項之範圍內，認列額外損失及負債。

本公司於評估減損時，係將投資之整體帳面金額（含商譽）視為單一資產比較可回收金額與帳面金額，進行減損測試，所認列之減損損失不分攤至構成投資帳面金額組成部分之任何資產，包括商譽。減損損失之任何迴轉，於該投資之可回收金額後續增加之範圍內予除列以認列。

本公司自其投資不再為關聯企業之日停止採用權益法，其對原關聯企業之保留權益以公允價值衡量，該公允價值及處分價款與停止採用權益法當日之投資帳面金額之差額，列入當期損益。此外，於其他綜合損益中所認列與該關聯企業有關之所有金額，其會計處理之基礎係與關聯企業若直接處分相關資產或負債所必須遵循之基礎相同。

本公司與關聯企業間之順流及側流交易所產生之損益，僅在與本公司對關聯企業權益無關之範圍內，認列於個體財務報告。

(八) 不動產、廠房及設備

不動產、廠房及設備係以成本認列，後續以成本減除累計折舊後之金額衡量。

除自有土地不提列折舊外，其餘不動產、廠房及設備於耐用年限內按直線基礎提列折舊，對每一重大部分則單獨提列折舊。本公司至少於每一年度結束日對估計耐用年限、殘值及折舊方法進行檢視，並推延適用會計估計變動之影響。

不動產、廠房及設備除列時，淨處分價款與該資產帳面金額間之差額係認列於損益。

(九) 無形資產

1. 單獨取得

單獨取得之有限耐用年限無形資產原始以成本衡量，後續係以成本減除累計攤銷後之金額衡量。無形資產於耐用年限內按直線基礎進行攤銷，本公司至少於每一年度結束日對估計耐用年限、殘值及攤銷方法進行檢視，並推延適用會計估計變動之影響。

2. 除 列

無形資產除列時，淨處分價款與該資產帳面金額間之差額係認列於當期損益。

(十) 不動產、廠房及設備、使用權資產及無形資產（商譽除外）之減損

本公司於每一資產負債表日評估是否有任何跡象顯示不動產、廠房及設備、使用權資產及無形資產（商譽除外）可能已減損。若有任一減損跡象存在，則估計該資產之可回收金額。倘無法估計個別資產之可回收金額，本公司估計該資產所屬現金產生單位之可回收金額。

可回收金額為公允價值減出售成本與其使用價值之較高者。個別資產或現金產生單位之可回收金額若低於其帳面金額時，將該資產或現金產生單位之帳面金額調減至其可回收金額，減損損失係認列於損益。

當減損損失於後續迴轉時，該資產或現金產生單位相關資產之帳面金額調增至修訂後之可回收金額，惟增加後之帳面金額以不超過該資產或現金產生單位相關資產若未於以前年度認列減損損失時所決定之帳面金額（減除攤銷或折舊）。減損損失之迴轉係認列於損益。

(十一) 金融工具

金融資產與金融負債於本公司成為該工具合約條款之一方時認列於個體資產負債表。

原始認列金融資產與金融負債時，若金融資產或金融負債非屬透過損益按公允價值衡量者，係按公允價值加計直接可歸屬於取得或發行金融資產或金融負債之交易成本衡量。直接可歸屬於取得或發行透過損益按公允價值衡量之金融資產或金融負債之交易成本，則立即認列為損益。

1. 金融資產

金融資產之慣例交易係採交易日會計認列及除列。

(1) 衡量種類

本公司所持有之金融資產種類為透過損益按公允價值衡量之金融資產、按攤銷後成本衡量之金融資產與透過其他綜合損益按公允價值衡量之權益工具投資。

A. 透過損益按公允價值衡量之金融資產

透過損益按公允價值衡量之金融資產係指定為透過損益按公允價值衡量之金融資產。

金融資產於原始認列時指定為透過損益按公允價值衡量，若該指定可消除或重大減少衡量或認列不一致。

本公司持有之透過損益按公允價值衡量之金融資產係按之公允價值衡量，其利息及再衡量產生之利益或損失係分別認列於利息收入及透過損益按公允價值衡量之淨損益，其公允價值之決定方式請參閱附註二六。

B. 按攤銷後成本衡量之金融資產

本公司投資金融資產若同時符合下列兩條件，則分類為按攤銷後成本衡量之金融資產：

- a. 係於某經營模式下持有，該模式之目的係持有金融資產以收取合約現金流量；及
- b. 合約條款產生特定日期之現金流量，該等現金流量完全為支付本金及流通在外本金金額之利息。

按攤銷後成本衡量之金融資產（包括現金及約當現金、按攤銷後成本衡量之金融資產、應收票據、應收帳款、其他應收款（含關係人）及存出保證金）於原始認列後，係以有效利息法決定之總帳面金額減除任何減損損失之攤銷後成本衡量，任何外幣兌換損益則認列於損益。

除下列兩種情況外，利息收入係以有效利率乘以金融資產總帳面金額計算：

- a. 購入或創始之信用減損金融資產，利息收入係以信用調整後有效利率乘以金融資產攤銷後成本計算。
- b. 非屬購入或創始之信用減損，但後續變成信用減損之金融資產，應自信用減損後之次一報導期間起以有效利率乘以金融資產攤銷後成本計算利息收入。

信用減損金融資產係指發行人或債務人已發生重大財務困難、違約、債務人很有可能聲請破產或其他財務重整或由於財務困難而使金融資產之活絡市場消失。

約當現金包括自取得日起 3 個月內、高度流動性、可隨時轉換成定額現金且價值變動風險甚小之定期存款，係用於滿足短期現金承諾。

C. 透過其他綜合損益按公允價值衡量之權益工具投資

本公司於原始認列時，可作一不可撤銷之選擇，將非持有供交易且非企業合併收購者所認列或有對價之權益工具投資，指定透過其他綜合損益按公允價值衡量。

透過其他綜合損益按公允價值衡量之權益工具投資係按公允價值衡量，後續公允價值變動列報於其他綜合損益，並累計於其他權益中。於投資處分時，累積損益直接移轉至保留盈餘，並不重分類為損益。

透過其他綜合損益按公允價值衡量之權益工具投資之股利於本公司收款之權利確立時認列於損益中，除非該股利明顯代表部分投資成本之回收。

(2) 金融資產及合約資產之減損

本公司於每一資產負債表日按預期信用損失評估按攤銷後成本衡量之金融資產（含應收帳款）及合約資產之減損損失。

應收帳款及合約資產均按存續期間預期信用損失認列備抵損失。其他金融資產係先評估自原始認列後信用風險是否顯著增加，若未顯著增加，則按 12 個月預期信用損失認列備抵損失，若已顯著增加，則按存續期間預期信用損失認列備抵損失。

預期信用損失係以發生違約之風險作為權重之加權平均信用損失。12 個月預期信用損失係代表金融工具於報導日後 12 個月內可能違約事項所產生之預期信用損失，存續期間預期信用損失則代表金融工具於預期存續期間所有可能違約事項產生之預期信用損失。

本公司為內部信用風險管理目的，在不考量所持有擔保品之前提下，判定下列情況代表金融資產已發生違約：

- A. 有內部或外部資訊顯示債務人已不可能清償債務。
- B. 逾期超過 90 天，除非有合理且可佐證之資訊顯示延後之違約基準更為適當。

所有金融資產之減損損失係藉由備抵帳戶調降其帳面金額。

(3) 金融資產之除列

本公司僅於對來自金融資產現金流量之合約權利失效，或已移轉金融資產且該資產所有權之幾乎所有風險及報酬已移轉予其他企業時，始將金融資產除列。

按攤銷後成本衡量之金融資產整體除列時，其帳面金額與所收取對價間之差額係認列於損益。透過其他綜合損益按公允價值衡量之權益工具投資整體除列時，累積損益直接移轉至保留盈餘，並不重分類為損益。

2. 權益工具

本公司發行之權益工具係以取得之價款扣除直接發行成本後之金額認列。

再取回本公司本身之權益工具係於權益項下認列與減除。購買、出售、發行或註銷本公司本身之權益工具不認列於損益。

3. 金融負債

(1) 後續衡量

所有金融負債係以有效利息法按攤銷後成本衡量。

(2) 金融負債之除列

除列金融負債時，其帳面金額與所支付對價（包含任何所移轉之非現金資產或承擔之負債）間之差額認列為損益。

(十二) 負債準備

認列為負債準備之金額係考量義務之風險及不確定性，而為資產負債表日清償義務所需支出之最佳估計。負債準備係以清償義務之估計現金流量折現值衡量。

保證產品與所協議之規格相符之保固義務係依管理階層對清償本公司義務所需支出之最佳估計，於相關商品認列收入時認列。

(十三) 收入認列

本公司於客戶合約辨認履約義務後，將交易價格分攤至各履約義務，並於滿足各履約義務時認列收入。

1. 商品銷貨收入

商品銷貨收入來自自動化設備產品之銷售。由於產品於運抵客戶指定地點並進行安裝後，客戶對商品已有訂定價格與使用之權利之主要責任，並承擔商品陳舊過時風險，本公司係於該時點認列收入及應收帳款／合約資產並於保固義務到期後轉列應收帳款。

去料加工時，加工產品所有權之控制並未移轉，是以去料時不認列收入。

2. 勞務收入

勞務收入係提供機器設備之維修服務，相關收入係於勞務提供時予以認列。

(十四) 租賃

本公司於合約成立日評估合約是否係屬（或包含）租賃。

若本公司為承租人，除適用認列豁免之低價值標的資產租賃及短期租賃之租賃給付係按直線基礎於租賃期間內認列為費用，其他租賃皆於租賃開始日認列使用權資產及租賃負債。

使用權資產原始按成本（包含租賃負債之原始衡量金額）衡量，後續按成本減除累計折舊後之金額衡量，並調整租賃負債之再衡量數。使用權資產係單獨表達於個體資產負債表。

使用權資產採直線基礎自租賃開始日起至耐用年限屆滿時或租賃期間屆滿時兩者之較早者提列折舊。若租賃期間屆滿時將取得標的資產所有權，或若使用權資產之成本反映購買選擇權之行使，則自租賃開始日起至標的資產耐用年限屆滿時提列折舊。

租賃負債原始按租賃給付（包含固定給付）之現值衡量。若租賃隱含利率容易確定，租賃給付使用該利率折現。若該利率並非容易確定，則使用承租人增額借款利率。

後續，租賃負債採有效利息法按攤銷後成本基礎衡量，且利息費用係於租賃期間分攤。租賃期間或用於決定租賃給付之指數或費率變動導致未來租賃給付有變動，本公司再衡量租賃負債，並相對調整使用權資產，惟若使用權資產之帳面金額已減至零，則剩餘之再衡量金額認列於損益中。租賃負債係單獨表達於個體資產負債表。

(十五) 借款成本

所有借款成本係於發生當期認列為損益。

(十六) 政府補助

政府補助僅於可合理確信本公司將遵循政府補助所附加之條件，且將可收到該項補助時，始予以認列。

若政府補助係用於補償已發生之費用或損失，或係以給與本公司立即財務支援為目的且無未來相關成本，則於其可收取之期間認列於損益。

(十七) 員工福利

1. 短期員工福利

短期員工福利相關負債係以換取員工服務而預期支付之非折現金額衡量。

2. 退職後福利

確定提撥退休計畫之退休金係於員工提供服務期間將應提撥之退休金數額認列為費用。

確定福利退休計畫之確定福利成本（含服務成本、淨利息及再衡量數）係採預計單位福利法精算。服務成本（含當期服務成本）及淨確定福利負債淨利息於發生時認列為員工福利費用。再衡量數（含精算損益及扣除利息後之計畫資產報酬）於發生時認列於其他綜合損益並列入保留盈餘，後續期間不重分類至損益。

淨確定福利負債係確定福利退休計畫之提撥短絀。淨確定福利資產不得超過從該計畫退還提撥金或可減少未來提撥金之現值。

(十八) 所得稅

所得稅費用係當期所得稅及遞延所得稅之總和。

1. 當期所得稅

本公司依各所得稅申報轄區所制定之法規決定當期所得（損失），據以計算應付（可回收）之所得稅。

依中華民國所得稅法規定計算之未分配盈餘加徵所得稅，係於股東會決議年度認列。

以前年度應付所得稅之調整，列入當期所得稅。

2. 遞延所得稅

遞延所得稅係依帳載資產及負債帳面金額與計算課稅所得之課稅基礎二者所產生之暫時性差異計算。

遞延所得稅負債一般係就所有應課稅暫時性差異予以認列，而遞延所得稅資產則於很有可能具有課稅所得以供可減除暫時性差異及虧損扣抵等支出所產生之所得稅抵減使用時認列。

遞延所得稅資產之帳面金額於每一資產負債表日予以重新檢視，並針對已不再很有可能具有足夠之課稅所得以供其回收所有或部分資產者，調減帳面金額。原未認列為遞延所得稅資產者，亦於每一資產負債表日予以重新檢視，並在未來很有可能產生課稅所得以供其回收所有或部分資產者，調增帳面金額。

遞延所得稅資產及負債係以預期負債清償或資產實現當期之稅率衡量，該稅率係以資產負債表日已立法或已實質性立法之稅率及稅法為基礎。遞延所得稅負債及資產之衡量係反映本公司於資產負債表日預期回收或清償其資產及負債帳面金額之方式所產生之租稅後果。

3. 當期及遞延所得稅

當期及遞延所得稅係認列於損益，惟與認列於其他綜合損益之項目相關之當期及遞延所得稅係認列於其他綜合損益。

五、重大會計判斷、估計及假設不確定性之主要來源

本公司於採用會計政策時，對於不易自其他來源取得相關資訊者，管理階層必須基於歷史經驗及其他攸關之因素作出相關之判斷、估計及假設。實際結果可能與估計有所不同。

本公司將新型冠狀病毒肺炎疫情近期在我國之發展及對經濟環境可能之影響納入對現金流量推估、成長率、折現率、獲利能力等相關重大會計估計之考量，管理階層將持續檢視估計與基本假設。若估計之修正僅影響當期，則於修正當期認列；若會計估計之修正同時影響當年度及未來期間，則於估計修正當年度及未來期間認列。

經評估本公司並無重大之會計判斷、估計及假設不確定性。

六、現金及約當現金

	111年12月31日	110年12月31日
庫存現金及週轉金	\$ 4,134	\$ 3,551
銀行支票及活期存款	539,767	582,971
約當現金		
原始到期日在3個月以內之		
銀行定期存款	<u>230,870</u>	<u>157,453</u>
合 計	<u>\$ 774,771</u>	<u>\$ 743,975</u>

活期存款及原始到期日在3個月以內之銀行定期存款於資產負債表日之利率區間如下：

	111年12月31日	110年12月31日
活期存款	0.001%~1.45%	0.001%~0.20%
原始到期日在3個月以內之銀行		
定期存款	0.975%~1.22%	0.21%~2.50%

七、透過損益按公允價值衡量之金融工具

	111年12月31日	110年12月31日
<u>金融資產—非流動</u>		
國外公司債	<u>\$ 30,099</u>	<u>\$ 35,913</u>

八、透過其他綜合損益按公允價值衡量之金融資產

權益工具投資

	<u>111年12月31日</u>	<u>110年12月31日</u>
<u>非流動</u>		
國內未上市(櫃)普通股	<u>\$ 109,164</u>	<u>\$ 131,797</u>

本公司依中長期策略目的投資國內未上市(櫃)普通股，並預期透過長期投資獲利。本公司管理階層認為若將該等投資之短期公允價值波動列入損益，與前述長期投資規劃並不一致，因此選擇指定該等投資為透過其他綜合損益按公允價值衡量。

上述持有之權益工具投資中，本公司原於109年3月17日持有黑澤科技股份有限公司20%，帳列採用權益法之投資，惟該公司於110年5月辦理現金增資，本公司投資4,005仟元，未依原有持股比例認購新股，持股自20.00%降至6.21%，自110年5月起喪失重大影響，自權益法投資變更為透過其他綜合損益按公允價值衡量之金融資產。

興普科技股份有限公司(興普公司)於112年3月13日之股東臨時會通過股票分割案，成立欣普資本投資股份有限公司，由原股東依持股比繼續持有。

本公司於112年3月10日經董事會決議出售分割後之興普公司全數股權予R&D CIRCUITS INC (Advantest Corporation Group.)，此次處分之交易價金為新台幣356,310仟元，需保留新台幣44,539仟元，用以支應交割後可能產生之或有負債，保留款最遲於交割後15個月後結算完成並交付款項。

九、按攤銷後成本衡量之金融資產

	<u>111年12月31日</u>	<u>110年12月31日</u>
<u>流動</u>		
原始到期日超過3個月之定期存款(2)	\$ 17,632	\$ 28,670
受限制資產(1)	-	21,980
	<u>\$ 17,632</u>	<u>\$ 50,650</u>

1. 本公司承攬工程提送履約保證金，於 110 年 12 月 31 日開立定存單設質金額為 21,980 仟元，故列為受限制資產。
2. 截至 111 年及 110 年 12 月 31 日止，原始到期日超過 3 個月之定存款利率區間分別為 2.35% 及 2.90%~3.00%。

按攤銷後成本衡量之金融資產質押之資訊，請參閱附註二八。

十、應收票據及應收帳款

	<u>111年12月31日</u>	<u>110年12月31日</u>
<u>應收票據—因營業而發生</u>		
按攤銷後成本衡量	\$ <u> -</u>	\$ <u> 100</u>
<u>應收帳款</u>		
按攤銷後成本衡量		
總帳面金額	\$ 259,178	\$ 160,544
減：備抵損失	(<u> 59,772</u>)	(<u> 46,478</u>)
應收帳款淨額	\$ <u>199,406</u>	\$ <u>114,066</u>

本公司對商品銷售之平均授信期間為 90~180 天，應收帳款不予計息。在接受新客戶之前，本公司係透過內部信用評等機制評估該潛在客戶之信用品質並設定該客戶之信用額度。客戶之信用額度及評等定期檢視。

為減輕信用風險，本公司管理階層指派專責團隊負責授信額度之決定、授信核准及其他監控程序以確保逾期應收款項之回收已採取適當行動。此外，本公司於資產負債表日會逐一複核應收款項之可回收金額以確保無法回收之應收款項已提列適當減損損失。

本公司按存續期間預期信用損失認列應收帳款之備抵損失。存續期間預期信用損失係參考交易對方過去拖欠記錄及分析其目前財務狀況。因本公司之信用損失歷史經驗顯示，不同客戶群之損失型態並無顯著差異，因此準備矩陣未進一步區分客戶群，僅以應收帳款逾期天數訂定預期信用損失率。

若有證據顯示交易對方面臨嚴重財務困難且本公司無法合理預期可回收金額，本公司直接沖銷相關應收帳款，惟仍會持續追索活動，因追索回收之金額則認列於損益。

本公司應收帳款及應收票據之備抵損失如下：

111年12月31日

	未逾期	逾期1~90天	逾期91~270天	逾期271~630天	逾期超過631天	合計
預期信用損失率	0.95%	18.54%	14.26%	76.44%	65.81%	
總帳面金額	\$ 141,338	\$ 18,088	\$ 26,097	\$ 27,189	\$ 46,466	\$ 259,178
備抵損失(存續期間預期信用損失)	(<u>1,336</u>)	(<u>3,353</u>)	(<u>3,722</u>)	(<u>20,784</u>)	(<u>30,577</u>)	(<u>59,772</u>)
攤銷後成本	<u>\$ 140,002</u>	<u>\$ 14,735</u>	<u>\$ 22,375</u>	<u>\$ 6,405</u>	<u>\$ 15,889</u>	<u>\$ 199,406</u>

110年12月31日

	未逾期	逾期1~90天	逾期91~270天	逾期271~630天	逾期超過631天	合計
預期信用損失率	1.01%	15.86%	31.38%	59.80%	-%	
總帳面金額	\$ 38,833	\$ 38,037	\$ 35,347	\$ 48,427	\$ -	\$ 160,644
備抵損失(存續期間預期信用損失)	(<u>394</u>)	(<u>6,032</u>)	(<u>11,092</u>)	(<u>28,960</u>)	-	(<u>46,478</u>)
攤銷後成本	<u>\$ 38,439</u>	<u>\$ 32,005</u>	<u>\$ 24,255</u>	<u>\$ 19,467</u>	<u>\$ -</u>	<u>\$ 114,166</u>

應收帳款備抵損失之變動資訊如下：

	111年度	110年度
年初餘額	\$ 46,478	\$ 17,186
本年度提列減損損失	<u>13,294</u>	<u>29,292</u>
年底餘額	<u>\$ 59,772</u>	<u>\$ 46,478</u>

十一、存貨

	111年12月31日	110年12月31日
半成品及在製品	\$ 315,984	\$ 420,722
原料	81,360	111,466
物料	<u>79</u>	<u>111</u>
	<u>\$ 397,423</u>	<u>\$ 532,299</u>

銷貨成本性質如下：

	111年度	110年度
已銷貨之存貨成本	\$ 1,065,426	\$ 501,014
迴轉存貨跌價及呆滯損失	(<u>8,757</u>)	(<u>16,689</u>)
	<u>\$ 1,056,669</u>	<u>\$ 484,325</u>

十二、採用權益法之投資

	111年12月31日	110年12月31日
投資子公司	<u>\$ 1,113,716</u>	<u>\$ 1,125,874</u>

(一) 投資子公司

被 投 資 公 司	111年12月31日		110年12月31日	
	金 額	持 股 比 例 (%)	金 額	持 股 比 例 (%)
YAMCHEN (B.V.I.) CO., LTD.	\$ 5,859	100.00	(\$ 23,291)	100.00
USUN TECHNOLOGY CO., LTD.	1,065,956	100.00	1,077,565	100.00
陽程光電股份有限公司	31,921	89.65	38,346	89.65
UMS OPTIC CO., LTD.	(17,697)	71.77	(17,642)	71.77
程瀚科技股份有限公司	9,980	100.00	9,963	100.00
	<u>1,096,019</u>		<u>1,084,941</u>	
加：採用權益法之投資貸餘轉列 非流動負債	<u>17,697</u>		<u>40,933</u>	
	<u>\$ 1,113,716</u>		<u>\$ 1,125,874</u>	

本公司間接持有之投資子公司明細，請參閱附註三一。

本公司於108年1月28日經董事會決議發展智能建築方面的布局及營運，已在108年3月6日於香港成立100%持股之子公司JETERRA CO., LIMITED，擬透過其轉投資於大陸廣州成立之捷睿建築科技（廣東）有限公司。捷睿建築科技（廣東）有限公司已於111年2月註銷登記，截至112年3月23日止，JETERRA CO., LIMITED尚未實付股本且本公司已意圖終止該項投資計畫。

(二) 投資關聯企業

個 別 不 重 大 之 關 聯 企 業	111年12月31日		110年12月31日	
	金 額	持 股 比 例 (%)	金 額	持 股 比 例 (%)
MONDE INVESTMENT LTD.	<u>\$ -</u>	49.00	<u>\$ -</u>	49.00

個別不重大之關聯企業彙總資訊

	111年度	110年度
本公司享有之份額		
本年度淨損	<u>\$ -</u>	<u>(\$ 455)</u>

上述本公司享有之損益份額，包含110年5月前採用權益法投資之關聯企業黑澤科技股份有限公司（110年5月起因未依原有持股比例認購新股，喪失重大影響，自權益法投資變更為透過其他綜合損益按公允價值衡量之金融資產）。

上述關聯企業之業務性質、主要營業場所及公司註冊之國家資訊，請參閱附表五「被投資公司資訊、所在地區…等相關資訊」附表。

採用權益法投資關聯企業之損益及其他綜合損益份額，係按未經會計師查核之財務報告計算；惟本公司管理階層認為上述被投資公司財務報告未經會計師查核，尚不致產生重大之調整。

十三、不動產、廠房及設備

自 用

	土 地	房屋及建築	機器設備	運輸設備	其他設備	合 計
<u>成 本</u>						
111年1月1日餘額	\$ 436,854	\$ 127,677	\$ 32,679	\$ 5,663	\$ 61,262	\$ 664,135
增 添	-	-	546	60	15,522	16,128
處 分	-	-	(9,143)	-	(23,557)	(32,700)
111年12月31日餘額	<u>\$ 436,854</u>	<u>\$ 127,677</u>	<u>\$ 24,082</u>	<u>\$ 5,723</u>	<u>\$ 53,227</u>	<u>\$ 647,563</u>
<u>累計折舊</u>						
111年1月1日餘額	\$ -	\$ 45,021	\$ 19,404	\$ 5,374	\$ 39,026	\$ 108,825
折舊費用	-	3,459	4,043	113	10,348	17,963
處 分	-	-	(9,143)	-	(23,557)	(32,700)
111年12月31日餘額	<u>\$ -</u>	<u>\$ 48,480</u>	<u>\$ 14,304</u>	<u>\$ 5,487</u>	<u>\$ 25,817</u>	<u>\$ 94,088</u>
111年12月31日淨額	<u>\$ 436,854</u>	<u>\$ 79,197</u>	<u>\$ 9,778</u>	<u>\$ 236</u>	<u>\$ 27,410</u>	<u>\$ 553,475</u>
<u>成 本</u>						
110年1月1日餘額	\$ 436,854	\$ 131,806	\$ 31,940	\$ 5,663	\$ 52,065	\$ 658,328
增 添	-	170	9,076	-	13,061	22,307
處 分	-	(4,299)	(8,337)	-	(3,864)	(16,500)
110年12月31日餘額	<u>\$ 436,854</u>	<u>\$ 127,677</u>	<u>\$ 32,679</u>	<u>\$ 5,663</u>	<u>\$ 61,262</u>	<u>\$ 664,135</u>
<u>累計折舊</u>						
110年1月1日餘額	\$ -	\$ 45,769	\$ 22,773	\$ 5,266	\$ 32,904	\$ 106,712
折舊費用	-	3,551	4,968	108	9,986	18,613
處 分	-	(4,299)	(8,337)	-	(3,864)	(16,500)
110年12月31日餘額	<u>\$ -</u>	<u>\$ 45,021</u>	<u>\$ 19,404</u>	<u>\$ 5,374</u>	<u>\$ 39,026</u>	<u>\$ 108,825</u>
110年12月31日淨額	<u>\$ 436,854</u>	<u>\$ 82,656</u>	<u>\$ 13,275</u>	<u>\$ 289</u>	<u>\$ 22,236</u>	<u>\$ 555,310</u>

折舊費用係以直線基礎按下列耐用年數計提：

房屋及建築	
廠房主建物	35至50年
機電設備	15年
其 他	5至35年
機器設備	5至10年
運輸設備	5年
其他設備	2至15年

設定作為銀行借款擔保之不動產及廠房金額，請參閱附註二八。

十四、租賃協議

(一) 使用權資產

	<u>111年12月31日</u>	<u>110年12月31日</u>
使用權資產帳面金額		
土地	\$ 890	\$ 1,957
建築物	1,465	2,609
運輸設備	<u>3,710</u>	<u>6,268</u>
	<u>\$ 6,065</u>	<u>\$ 10,834</u>
	<u>111年度</u>	<u>110年度</u>
使用權資產之增添	<u>\$ 1,097</u>	<u>\$ 8,154</u>
使用權資產之折舊費用		
土地	\$ 1,067	\$ 178
建築物	1,728	633
運輸設備	<u>3,071</u>	<u>3,027</u>
	<u>\$ 5,866</u>	<u>\$ 3,838</u>

(二) 租賃負債

	<u>111年12月31日</u>	<u>110年12月31日</u>
租賃負債帳面金額		
流動	<u>\$ 4,271</u>	<u>\$ 5,589</u>
非流動	<u>\$ 465</u>	<u>\$ 4,002</u>

租賃負債之折現率區間如下：

	<u>111年12月31日</u>	<u>110年12月31日</u>
土地	1.1996%	1.1996%
建築物	1.1736%~1.1996%	1.1996%~1.9027%
運輸設備	1.1736%~1.9027%	1.1996%~1.9027%

(三) 重要承租活動及條款

於租賃期間屆滿時，除其中一租賃合約約定，本公司將取得租賃之運輸設備之所有權外，本公司對其餘租賃標的並無優惠承購權。

(四) 其他租賃資訊

	111年度	110年度
短期租賃費用	<u>\$ 3,415</u>	<u>\$ 7,360</u>
低價值資產租賃費用	<u>\$ 60</u>	<u>\$ 131</u>
租賃之現金(流出)總額	<u>(\$ 9,527)</u>	<u>(\$ 11,487)</u>

本公司選擇對符合短期租賃之建築物及符合低價值資產租賃之若干辦公設備及其他設備租賃適用認列之豁免，不對該等租賃認列相關使用權資產及租賃負債。

十五、借 款

(一) 短期借款(111年12月31日：無)

	110年12月31日
無擔保借款	
銀行信用額度借款	<u>\$ 110,000</u>

短期借款利率如下：

	110年12月31日
銀行信用額度借款	0.8458%~1.0610%

(二) 長期借款

	111年12月31日	110年12月31日
擔保借款(附註二八)		
王道銀行中長期借款	\$ 160,000	\$ 160,000
減：列為1年內到期部分	<u>(49,231)</u>	<u>-</u>
長期借款	<u>\$ 110,769</u>	<u>\$ 160,000</u>

本公司於110年3月起向王道銀行申請中長期貸款，取得之授信額度為175,000仟元，本公司依借款合同之約定提供土地、房屋及建築作為借款之擔保品，請參閱附註二八。本公司借款之到期日為民國115年3月，自112年3月起分季償還本金，額度可循環動用。

本公司向王道銀行貸款合約，年度合併財務報表應維持下列之財務比率與規定：(1)流動比率：即流動資產除以流動負債之比率，應維持於120%(含)以上。(2)淨值：即資產扣除負債後之金額，應不得低於新台幣15億元。(3)每年檢視合約授信餘額相對擔保品貸款價值之比率不得高於80%。

本公司借款利率區間如下：

	111年12月31日	110年12月31日
擔保借款	1.9525%~1.9631%	1.1736%~1.1845%

十六、其他應付款

	111年12月31日	110年12月31日
應付薪資及獎金	\$ 59,776	\$ 54,995
應付員工紅利	20,716	1,426
應付未休假獎金	9,781	9,317
應付差旅費	5,080	2,910
應付勞務費	4,996	3,821
應付保險費	4,728	4,772
應付董事酬勞	4,143	285
應付買回庫藏股款（附註十九）	2,944	-
其 他	22,561	16,451
	<u>\$ 134,725</u>	<u>\$ 93,977</u>

十七、負債準備

	111年12月31日	110年12月31日
保 固	<u>\$ 38,800</u>	<u>\$ 24,928</u>
流 動	\$ 3,010	\$ 5,503
非 流 動	<u>35,790</u>	<u>19,425</u>
	<u>\$ 38,800</u>	<u>\$ 24,928</u>
	111年度	110年度
年初餘額	\$ 24,928	\$ 21,830
本年度提列	20,334	5,797
本年度使用	(6,462)	(2,699)
年底餘額	<u>\$ 38,800</u>	<u>\$ 24,928</u>

保固負債準備係依銷售商品合約約定，本公司管理階層對於因保固義務所導致未來經濟效益流出最佳估計數之現值。該估計係以歷史保固經驗為基礎，並考量新原料、製程變動或其他影響產品品質等因素調整。

十八、退職後福利計畫

(一) 確定提撥計畫

本公司所適用「勞工退休金條例」之退休金制度，係屬政府管理之確定提撥退休計畫，依員工每月薪資6%提撥退休金至勞工保險局之個人專戶。

(二) 確定福利計畫

本公司依我國「勞動基準法」辦理之退休金制度係屬政府管理之確定福利退休計畫。員工退休金之支付，係根據服務年資及核准退休日前6個月平均工資計算。本公司按員工每月薪資總額7.62%提撥退休金，交由勞工退休準備金監督委員會以該委員會名義存入台灣銀行之專戶，該專戶係委託勞動部勞動基金運用局管理，本公司並無影響投資管理策略之權利。

列入個體資產負債表之確定福利計畫金額列示如下：

	111年12月31日	110年12月31日
確定福利義務現值	\$ 45,864	\$ 54,512
計畫資產公允價值	(42,289)	(36,846)
淨確定福利負債	<u>\$ 3,575</u>	<u>\$ 17,666</u>

淨確定福利負債變動如下：

	確 定 福 利 義 務 現 值	計 畫 資 產 公 允 價 值	淨 確 定 福 利 負 債
110年1月1日餘額	<u>\$ 51,929</u>	<u>(\$ 34,057)</u>	<u>\$ 17,872</u>
服務成本			
當期服務成本	127	-	127
利息費用(收入)	<u>205</u>	<u>(140)</u>	<u>65</u>
認列於損益	<u>332</u>	<u>(140)</u>	<u>192</u>
再衡量數			
計畫資產報酬(除包含於 淨利息之金額外)	-	(485)	(485)
精算損失—人口統計假設 變動	243	-	243
精算利益—財務假設變動	(1,898)	-	(1,898)
精算損失—經驗調整	<u>4,986</u>	<u>-</u>	<u>4,986</u>
認列於其他綜合損益	3,331	(485)	2,846

(接次頁)

(承前頁)

	確定福利 義務現值	計畫資產 公允價值	淨確定福利 負債
雇主提撥	\$ -	(\$ 3,244)	(\$ 3,244)
福利支付	(1,080)	1,080	-
110年12月31日餘額	<u>\$ 54,512</u>	<u>(\$ 36,846)</u>	<u>\$ 17,666</u>
111年1月1日餘額	<u>\$ 54,512</u>	<u>(\$ 36,846)</u>	<u>\$ 17,666</u>
服務成本			
當期服務成本	132	-	132
利息費用(收入)	<u>379</u>	<u>(267)</u>	<u>112</u>
認列於損益	<u>511</u>	<u>(267)</u>	<u>244</u>
再衡量數			
計畫資產報酬(除包含於 淨利息之金額外)	-	(2,785)	(2,785)
精算損失—人口統計假設 變動	7	-	7
精算利益—財務假設變動	(3,361)	-	(3,361)
精算利益—經驗調整	<u>(5,046)</u>	<u>-</u>	<u>(5,046)</u>
認列於其他綜合損益	(8,400)	(2,785)	(11,185)
雇主提撥	-	(3,150)	(3,150)
福利支付	<u>(759)</u>	<u>759</u>	<u>-</u>
111年12月31日餘額	<u>\$ 45,864</u>	<u>(\$ 42,289)</u>	<u>\$ 3,575</u>

確定福利計畫認列於損益之金額依功能別彙總如下：

	111年度	110年度
營業成本	\$ 81	\$ 67
推銷費用	27	(53)
管理費用	33	38
研發費用	<u>103</u>	<u>140</u>
	<u>\$ 244</u>	<u>\$ 192</u>

本公司因「勞動基準法」之退休金制度暴露於下列風險：

1. 投資風險：勞動部勞動基金運用局透過自行運用及委託經營方式，將勞工退休基金分別投資於國內(外)權益證券與債務證券及銀行存款等標的，惟本公司之計畫資產得分配金額係以不低於當地銀行2年定期存款利率計算而得之收益。

2. 利率風險：政府公債之利率下降將使確定福利義務現值增加，惟計畫資產之債務投資報酬亦會隨之增加，兩者對淨確定福利負債之影響具有部分抵銷之效果。
3. 薪資風險：確定福利義務現值之計算係參考計畫成員之未來薪資。因此計畫成員薪資之增加將使確定福利義務現值增加。

本公司之確定福利義務現值係由合格精算師進行精算，衡量日之重大假設如下：

	<u>111年12月31日</u>	<u>110年12月31日</u>
折現率	1.35%	0.70%
薪資預期增加率	3.00%	3.00%

若重大精算假設分別發生合理可能之變動，在所有其他假設維持不變之情況下，將使確定福利義務現值增加（減少）之金額如下：

	<u>111年12月31日</u>	<u>110年12月31日</u>
折現率		
增加 0.25%	(\$ 1,207)	(\$ 1,537)
減少 0.25%	<u>\$ 1,254</u>	<u>\$ 1,560</u>
薪資預期增加率		
增加 0.25%	\$ 1,230	\$ 1,560
減少 0.25%	<u>(\$ 1,191)</u>	<u>(\$ 1,507)</u>

由於精算假設可能彼此相關，僅單一假設變動之可能性不大，故上述敏感度分析可能無法反映確定福利義務現值實際變動情形。

	<u>111年12月31日</u>	<u>110年12月31日</u>
預期 1 年內提撥金額	<u>\$ 3,052</u>	<u>\$ 3,426</u>
確定福利義務平均到期期間	10年	11年

十九、權益

(一) 普通股股本

	<u>111年12月31日</u>	<u>110年12月31日</u>
額定股數（仟股）	<u>100,000</u>	<u>100,000</u>
額定股本	<u>\$ 1,000,000</u>	<u>\$ 1,000,000</u>
已發行且已收足股款之股數 （仟股）	<u>62,873</u>	<u>63,473</u>
已發行股本	<u>\$ 628,730</u>	<u>\$ 634,730</u>

已發行之普通股每股面額為 10 元，每股享有一表決權及收取股利之權利。

為掌握募集資金之時效性，於最短期限內取得長期資金，且限制三年內不得轉讓有助於公司經營權穩定及拓展營運，故本公司股東會於 104 年 6 月 17 日通過辦理私募普通股，股數以 15,000 仟股為上限，每股面額 10 元，該批私募之有價證券，依證券交易法第 43-8 條之規定，須於交付日起滿 3 年使得自由轉讓，並於完成補辦公開發行後，方得上櫃買賣。104 年 10 月 23 日董事會決議通過本次私募普通股擬洽應募人名單為鴻海精密工業股份有限公司或其子公司，以 104 年 11 月 6 日為增資基準日，認購股數 14,000 仟股，剩餘 1,000 仟股將不繼續辦理，本次私募價格之訂定係採用定價日前一個營業日計算，計算後之私募參考價為每股 71.9 元，實際私募價格訂為每股 40 元，為參考價格之 55.63%，符合 104 年股東常會不低於參考價格之五成且不低於每股淨值之決議。本公司於 107 年 6 月 15 日經股東常會決議辦理現金減資退還股本，減資比率約為 30%，上述私募普通股配合辦理減資退還股本後，鴻海精密工業股份有限公司及其子公司持有本公司私募普通股股數為 9,800 仟股。

本公司分別於 111 年 1 月 21 日及 110 年 1 月 28 日經董事會決議註銷庫藏股 600 仟股及 700 仟股，註銷股本基準日訂為 111 年 1 月 28 日及 110 年 1 月 28 日，並已完成變更登記，並同時調整減少資本公積及保留盈餘為 13,335 仟元及 1,930 仟元與 15,412 仟元及 26,994 仟元。

(二) 資本公積

	<u>111年12月31日</u>	<u>110年12月31日</u>
<u>得用以彌補虧損、發放現金或撥充股本(1)</u>		
股票發行溢價	\$ 1,336,558	\$ 1,349,441
限制員工權利股票執行之股票發行溢價	39,037	39,407
員工認股權執行之股票發行溢價	<u>8,546</u>	<u>8,628</u>
	<u>1,384,141</u>	<u>1,397,476</u>

(接次頁)

(承前頁)

	111年12月31日	110年12月31日
<u>僅得用以彌補虧損(2)</u>		
處分資產增益	\$ 2,322	\$ 2,322
	<u>\$ 1,386,463</u>	<u>\$ 1,399,798</u>

1. 此類資本公積得用以彌補虧損，亦得於公司無虧損時，用以發放現金或撥充股本，惟撥充股本時每年以實收股本之一定比率為限。
2. 處分資產增益產生之資本公積，除彌補虧損外，不得作為任何用途。

(三) 保留盈餘及股利政策

依本公司章程之盈餘分派政策規定，本公司年度決算如有盈餘，依法繳納稅捐，彌補累積虧損後，再按法令規定提撥法定盈餘公積，其餘再依法令規定提列或迴轉特別盈餘公積；如尚有餘額，併同累積未分配盈餘，由董事會擬具盈餘分配議案，提請股東會決議分派股東股息紅利。本公司章程規定之員工及董事酬勞分派政策，參閱附註二一之(五)員工酬勞及董事酬勞。

另依據本公司章程規定，盈餘分派以現金股利為優先，亦得以股票股利分派，惟股票股利分派之比例以不高於股利總額之 50%。

法定盈餘公積應提撥至其餘額達公司實收股本總額時為止。法定盈餘公積得用以彌補虧損。公司無虧損時，法定盈餘公積超過實收股本總額 25% 之部分除得撥充股本外，尚得以現金分配。

本公司分別於 111 年 6 月 22 日及 110 年 8 月 20 日舉行股東常會，決議通過 110 及 109 年度之虧損 13,289 仟元及 35,975 仟元由帳上未分配盈餘撥補。

本公司於 112 年 3 月 23 日董事會擬議 111 年度盈餘分配案如下：

	<u>盈 餘 分 配 案</u>	<u>每 股 股 利 (元)</u>
法定盈餘公積	\$ 10,264	
特別盈餘公積	1,702	
現金股利	<u>120,822</u>	\$ 2
	<u>\$132,788</u>	

有關 111 年度之盈餘分配案尚待預計於 112 年 6 月 20 日召開之股東會決議。

(四) 特別盈餘公積

	<u>111年度</u>	<u>110年度</u>
年初／年底餘額	<u>\$ 55,243</u>	<u>\$ 55,243</u>

本公司於首次採用 IFRS 時，帳列累積換算調整數轉入保留盈餘之金額為 60,555 仟元，扣除保留盈餘減少數 60,540 仟元（因員工福利－短期可累積帶薪假減少 3,472 仟元及員工福利－確定福利退休金計劃減少 57,068 仟元），故將僅就因轉換採用 IFRSs 產生之保留盈餘增加數 15 仟元，予以提列特別盈餘公積。因國外營運機構（包括子公司）財務報表換算之兌換差額所提列之特別盈餘公積，係依本公司處分比例迴轉，待本公司喪失重大影響時，則全數迴轉。

(五) 庫藏股票

	單位：仟股	
<u>轉讓股份予員工</u>	<u>111年度</u>	<u>110年度</u>
年初餘額	2,200	2,900
本年度增加	862	-
本年度註銷	(600)	(700)
年底餘額	<u>2,462</u>	<u>2,200</u>

依證券交易法之規定，公司買回股份之數量比例，不得超過已發行股份總數 10%；買回股份之總金額，不得逾保留盈餘加發行股份溢價及已實現之資本公積之金額。前述公司於 107 年至 108 年度間買回之股份，應於買回之日起 3 年內將其轉讓。另因證券交易法修改，自 109 年度買回之股份係為買回之日起 5 年內將其轉讓，逾期未轉讓者，視為公司未發行股份，並應辦理變更登記。本公司持有之庫藏股票，依證券交易法規定不得質押，於未轉讓前，不得享有股利之分派及表決權等權利。

本公司分別於 111 年 1 月 28 日及 110 年 1 月 28 日註銷庫藏股票 600 仟股及 700 仟股。

本公司為轉讓股份予員工，於 111 年 11 月 9 日經董事會決議買回庫藏股，預定買回期間為 111 年 11 月 10 日至 112 年 1 月 9 日，預定買回股數為 1,000 仟股，計畫擬買回股份總金額上限為 38,000 仟元。實際買回期間為 111 年 11 月 15 日至 111 年 12 月 30 日，實際買回庫藏股數為 862 仟股，買回成本為 28,950 仟元（包含應付買回庫藏股款 2,944 仟元）。

二十、收 入

	<u>111年度</u>	<u>110年度</u>
客戶合約收入		
銷貨收入	\$ 1,396,478	\$ 771,751
勞務收入	<u>54,288</u>	<u>60,568</u>
	<u>\$ 1,450,766</u>	<u>\$ 832,319</u>

合約餘額

	<u>111年12月31日</u>	<u>110年12月31日</u>	<u>110年1月1日</u>
應收票據（附註十）	<u>\$ -</u>	<u>\$ 100</u>	<u>\$ 659</u>
應收帳款（附註十）	\$ 199,406	\$ 114,066	\$ 201,363
應收帳款－關係人（附註十）	<u>-</u>	<u>-</u>	<u>46,559</u>
	<u>\$ 199,406</u>	<u>\$ 114,066</u>	<u>\$ 247,922</u>
合約資產			
設備銷售	\$ 89,005	\$ -	\$ -
減：備抵損失	(<u>841</u>)	<u>-</u>	<u>-</u>
小 計	<u>\$ 88,164</u>	<u>\$ -</u>	<u>\$ -</u>
合約負債－流動			
設備銷售	<u>\$ 257,267</u>	<u>\$ 416,335</u>	<u>\$ 291,905</u>

合約資產及合約負債之變動主要係來自滿足履約義務之時點與客戶付款時點之差異。

本公司按存續期間預期信用損失認列合約資產之備抵損失。合約資產將於開立帳單時轉列為應收帳款，其信用風險特性與同類合約產生之應收帳款相同，故本公司認為應收帳款之預期信用損失率亦可適用於合約資產。

合約資產備抵損失之變動資訊如下：(110 年度：無)

	111年度
年初餘額	\$ -
本年度提列減損損失	<u>841</u>
年底餘額	<u>\$ 841</u>

二一、本年度淨利

(一) 其他收入

	111年度	110年度
服務管理費收入(附註二七)	\$ 6,000	\$ 6,000
佣金收入(附註二七)	-	1,338
政府補助收入	8,982	307
逾請求權時效款項轉收入	203	3,679
董監事酬勞(附註二七)	360	360
其他	<u>1,063</u>	<u>2,032</u>
	<u>\$ 16,608</u>	<u>\$ 13,716</u>

(二) 財務成本

	111年度	110年度
銀行借款利息	\$ 3,216	\$ 1,174
租賃負債之利息	<u>100</u>	<u>100</u>
	<u>\$ 3,316</u>	<u>\$ 1,274</u>

(三) 折舊及攤銷

	111年度	110年度
折舊費用依功能別彙總		
營業成本	\$ 8,910	\$ 7,609
營業費用	<u>14,919</u>	<u>14,842</u>
	<u>\$ 23,829</u>	<u>\$ 22,451</u>
攤銷費用依功能別彙總		
營業成本	\$ 533	\$ 400
營業費用	<u>2,565</u>	<u>2,375</u>
	<u>\$ 3,098</u>	<u>\$ 2,775</u>

(四) 員工福利費用

	<u>111年度</u>	<u>110年度</u>
退職後福利（附註十八）		
確定提撥計畫	\$ 13,960	\$ 14,093
確定福利計畫	<u>244</u>	<u>192</u>
	<u>14,204</u>	<u>14,285</u>
其他員工福利	<u>383,219</u>	<u>358,772</u>
員工福利費用合計	<u>\$ 397,423</u>	<u>\$ 373,057</u>
依功能別彙總		
營業成本	\$ 102,382	\$ 101,854
營業費用	<u>295,041</u>	<u>271,203</u>
	<u>\$ 397,423</u>	<u>\$ 373,057</u>

(五) 員工酬勞及董事酬勞

本公司依章程規定係以當年度扣除分派員工酬勞及董事酬勞前之稅前利益分別以不低於5%及不高於3%提撥員工酬勞及董事酬勞。

本公司 111 及 110 年度估列之員工酬勞及董事酬勞分別於 112 年 3 月 23 日及 111 年 3 月 25 日經董事會決議如下：

估列比例

	<u>111年度</u>	<u>110年度</u>
員工酬勞	15%	5%
董事酬勞	3%	1%

金 額

	<u>111年度</u>	<u>110年度</u>
員工酬勞	<u>\$ 19,290</u>	<u>\$ 1,426</u>
董事酬勞	<u>\$ 3,858</u>	<u>\$ 285</u>

年度個體財務報告通過發布日後若金額仍有變動，則依會計估計變動處理，於次一年度調整入帳。

截至 111 年 12 月 31 日止，本公司 110 年度之員工酬勞及董事酬勞尚未配發。

有關本公司董事會決議之員工酬勞及董事酬勞資訊，請至台灣證券交易所「公開資訊觀測站」查詢。

二二、所得稅

(一) 認列於損益之所得稅

所得稅費用之主要組成項目如下：

	<u>111年度</u>	<u>110年度</u>
遞延所得稅		
本年度產生者	\$ 2,816	\$ 10,255
認列於損益之所得稅費用	<u>\$ 2,816</u>	<u>\$ 10,255</u>

會計所得與所得稅費用之調節如下：

	<u>111年度</u>	<u>110年度</u>
稅前淨利	<u>\$ 105,454</u>	<u>\$ 26,806</u>
稅前淨利按法定稅率計算		
之所得稅費用 (20%)	\$ 21,091	\$ 5,361
稅上不可減除之費損	70	67
未實現投資損失	1,282	1,400
免稅所得	(1,929)	(1,929)
未認列之虧損扣抵 (減少數)	(17,698)	3,428
未認列之可減除暫時性差異	-	1,928
認列於損益之所得稅費用	<u>\$ 2,816</u>	<u>\$ 10,255</u>

(二) 認列於其他綜合損益之所得稅

	<u>111年度</u>	<u>110年度</u>
遞延所得稅		
本年度產生		
— 國外營運機構換算	(<u>\$ 3,124</u>)	<u>\$ 901</u>

(三) 本期所得稅資產與負債

	<u>111年12月31日</u>	<u>110年12月31日</u>
本期所得稅資產		
應收退稅款	<u>\$ 715</u>	<u>\$ 147</u>

(四) 遞延所得稅資產與負債

遞延所得稅資產及負債之變動如下：

111 年度

遞延所得稅資產	年初餘額	認列於損益	認列於其他	年底餘額
			綜合損益	
<u>遞延所得稅資產</u>				
暫時性差異				
備抵損失	\$ 13,035	\$ 2,451	\$ -	\$ 15,486
存貨跌價及呆滯損失	20,779	(1,751)	-	19,028
聯屬公司間未實現利益	536	425	-	961
負債準備	4,986	2,774	-	7,760
未休假獎金	1,863	93	-	1,956
透過損益按公允價值衡				
量之金融資產	1,156	1,163	-	2,319
未實現兌換損失	3,462	(3,462)	-	-
國外營運機構兌換差額	10,099	-	(3,124)	6,975
未實現銷貨折讓	10,204	-	-	10,204
	<u>\$ 66,120</u>	<u>\$ 1,693</u>	<u>(\$ 3,124)</u>	<u>\$ 64,689</u>

遞延所得稅負債

暫時性差異				
採用權益法之投資	(\$ 69,410)	(\$ 799)	\$ -	(\$ 70,209)
未實現兌換利益	(2,322)	(3,710)	-	(6,032)
	<u>(\$ 71,732)</u>	<u>(\$ 4,509)</u>	<u>\$ -</u>	<u>(\$ 76,241)</u>

110 年度

遞延所得稅資產	年初餘額	認列於損益	認列於其他	年底餘額
			綜合損益	
<u>遞延所得稅資產</u>				
暫時性差異				
備抵損失	\$ 6,966	\$ 6,069	\$ -	\$ 13,035
存貨跌價及呆滯損失	24,117	(3,338)	-	20,779
聯屬公司間未實現利益	514	22	-	536
負債準備	4,366	620	-	4,986
未休假獎金	1,804	59	-	1,863
透過損益按公允價值衡				
量之金融資產	-	1,156	-	1,156
未實現兌換損失	2,404	1,058	-	3,462
國外營運機構兌換差額	9,198	-	901	10,099
未實現銷貨折讓	10,204	-	-	10,204
	<u>\$ 59,573</u>	<u>\$ 5,646</u>	<u>\$ 901</u>	<u>\$ 66,120</u>

遞延所得稅負債

暫時性差異				
採用權益法之投資	(\$ 53,847)	(\$ 15,563)	\$ -	(\$ 69,410)
未實現兌換利益	(1,984)	(338)	-	(2,322)
	<u>(\$ 55,831)</u>	<u>(\$ 15,901)</u>	<u>\$ -</u>	<u>(\$ 71,732)</u>

(五) 未於個體資產負債表中認列遞延所得稅資產之可減除暫時性差異及未使用虧損扣抵金額

	<u>111年12月31日</u>	<u>110年12月31日</u>
虧損扣抵		
118年度到期	\$ 38,586	\$ 127,077
120年度到期	<u>165,405</u>	<u>165,405</u>
	<u>\$ 203,991</u>	<u>\$ 292,482</u>
可減除暫時性差異	<u>\$ 64,649</u>	<u>\$ 64,649</u>

(六) 未使用之虧損扣抵相關資訊

截至 111 年 12 月 31 日止，虧損扣抵相關資訊如下：

<u>尚未扣抵餘額</u>	<u>最後扣抵年度</u>
\$ 38,586	118
<u>165,405</u>	120
<u>\$ 203,991</u>	

(七) 所得稅核定情形

本公司之營利事業所得稅申報截至 109 年度以前之申報案件業經稅捐稽徵機關核定。

二三、每股盈餘

單位：每股元

	<u>111年度</u>	<u>110年度</u>
基本每股盈餘	<u>\$ 1.68</u>	<u>\$ 0.27</u>
稀釋每股盈餘	<u>\$ 1.66</u>	<u>\$ 0.27</u>

用以計算每股盈餘之淨利及普通股加權平均股數如下：

本年度淨利

	<u>111年度</u>	<u>110年度</u>
用以計算基本及稀釋每股盈餘之淨利	<u>\$ 102,638</u>	<u>\$ 16,551</u>

股 數	單位：仟股	
	111年度	110年度
用以計算基本每股盈餘之普通 股加權平均股數	61,216	61,273
具稀釋作用潛在普通股之影響： 員工酬勞	<u>566</u>	<u>44</u>
用以計算稀釋每股盈餘之普通 股加權平均股數	<u>61,782</u>	<u>61,317</u>

若本公司得選擇以股票或現金發放員工酬勞，則計算稀釋每股盈餘時，假設員工酬勞將採發放股票方式，並於該潛在普通股具有稀釋作用時計入加權平均流通在外股數，以計算稀釋每股盈餘。於次年度決議員工酬勞發放股數前計算稀釋每股盈餘時，亦繼續考量該等潛在普通股之稀釋作用。

二四、資本風險管理

本公司進行資本管理以確保集團內各企業能夠於繼續經營之前提下，藉由將債務及權益餘額最適化，以使股東報酬極大化。

本公司之資本結構管理策略，係依據本公司所營事業之產業規模、產業未來之成長性與產品發展藍圖，以設定本公司適當之市場佔有率，並據以規劃所需之產能以及達到此一產能所需之廠房設備及相對應之資本支出；再依據產業特性，計算所需之營運資金與現金，以對本公司長期發展所需之各項資產規模，做出整體性的規劃；最後根據本公司產品競爭力推估可能之產品邊際貢獻、營業利益率與現金流量，並考量產業景氣循環波動、產品生命週期等風險因素，以決定本公司適當之資本結構。

本公司管理階層定期審核資本結構，並考量不同資本結構可能涉及之成本與風險。一般而言，本公司採用審慎之風險管理策略。

二五、現金流量資訊

來自籌資活動之負債變動

111 年度

	111年		非 現 金 之 變 動				111年 12月31日
	1月1日	現金流量	新增租賃	財務成本 攤 銷	租賃修改	其 他	
短期借款	\$ 110,000	(\$ 110,000)	\$ -	\$ -	\$ -	\$ -	\$ -
長期借款	160,000	-	-	-	-	-	160,000
租賃負債	9,591	(5,952)	1,097	100	-	(100)	4,736
	<u>\$ 279,591</u>	<u>(\$ 115,952)</u>	<u>\$ 1,097</u>	<u>\$ 100</u>	<u>\$ -</u>	<u>(\$ 100)</u>	<u>\$ 164,736</u>

110 年度

	110年		非 現 金 之 變 動				110年 12月31日
	1月1日	現金流量	新增租賃	財務成本 攤 銷	租賃修改	其 他	
短期借款	\$ -	\$ 110,000	\$ -	\$ -	\$ -	\$ -	\$ 110,000
長期借款	45,833	114,167	-	-	-	-	160,000
租賃負債	5,333	(3,896)	8,154	100	-	(100)	9,591
	<u>\$ 51,166</u>	<u>\$ 220,271</u>	<u>\$ 8,154</u>	<u>\$ 100</u>	<u>\$ -</u>	<u>(\$ 100)</u>	<u>\$ 279,591</u>

二六、金融工具

(一) 公允價值之資訊－非按公允價值衡量之金融工具

本公司管理階層認為所有非按公允價值衡量之金融資產及金融負債之帳面金額趨近其公允價值。

(二) 公允價值資訊－以重複性基礎按公允價值衡量之金融工具

1. 公允價值層級

111 年 12 月 31 日

	第 1 等級	第 2 等級	第 3 等級	合 計
<u>透過損益按公允</u>				
<u>價值衡量之金融資產</u>				
國外公司債	<u>\$ 30,099</u>	<u>\$ -</u>	<u>\$ -</u>	<u>\$ 30,099</u>
<u>透過其他綜合損益按</u>				
<u>公允價值衡量之金融</u>				
<u>資產</u>				
權益工具投資				
－國內未上市(櫃)				
股票	<u>\$ -</u>	<u>\$ -</u>	<u>\$ 109,164</u>	<u>\$ 109,164</u>

110 年 12 月 31 日

	第 1 等級	第 2 等級	第 3 等級	合 計
<u>透過損益按公允</u>				
<u>價值衡量之金融資產</u>				
國外公司債	\$ 35,913	\$ -	\$ -	\$ 35,913
<u>透過其他綜合損益按</u>				
<u>公允價值衡量之金融</u>				
<u>資產</u>				
權益工具投資				
— 國內未上市 (櫃)				
股票	\$ -	\$ -	\$ 131,797	\$ 131,797

111 及 110 年度無第 1 等級與第 2 等級公允價值衡量間移轉之情形。

2. 金融工具以第 3 等級公允價值衡量之調節

111 年度

金 融 資 產	透過其他綜合損益 按公允價值衡量之 金 融 資 產 權 益 工 具
年初餘額	\$131,797
認列於其他綜合損益 (透過其他綜合 損益按公允價值衡量之金融資產未 實現損失)	(22,633)
年底餘額	\$109,164

110 年度

金 融 資 產	透過其他綜合損益 按公允價值衡量之 金 融 資 產 權 益 工 具
年初餘額	\$ 97,880
認列於其他綜合損益 (透過其他綜合 損益按公允價值衡量之金融資產未 實現利益)	28,699
自採用權益法之投資重分類	5,218
年底餘額	\$131,797

3. 第 3 等級公允價值衡量之評價技術及輸入值

國內未上市（櫃）權益投資係採用市場法，依據公司之財務資料，比較產業性質相近的上市櫃公司或同業平均估算股價，並考量流通性折價（約 20~30%）後計算預期可因持有此項投資而獲取損益之現值。

(三) 金融工具之種類

	111年12月31日	110年12月31日
<u>金融資產</u>		
透過損益按公允價值衡量之金融資產	\$ 30,099	\$ 35,913
按攤銷後成本衡量之金融資產（註1）	999,186	940,658
透過其他綜合損益按公允價值衡量之金融資產－權益工具投資	109,164	131,797
<u>金融負債</u>		
按攤銷後成本衡量（註2）	526,426	578,891

註 1：餘額係包含現金及約當現金、債務工具投資、應收票據、應收帳款－淨額、其他應收款（含關係人；不含應收退稅款）及存出保證金等按攤銷後成本衡量之金融資產。

註 2：餘額係包含短期借款、應付帳款（含關係人）、其他應付款（含關係人；不含應付薪資及獎金、應付未休假獎金、應付員工酬勞及應付董事酬勞）、長期借款（含一年內到期）等按攤銷後成本衡量之金融負債。

(四) 財務風險管理目的與政策

本公司主要金融工具包括權益及債務工具投資、應收帳款、應付帳款、其他應付款、借款及租賃負債。本公司之財務管理部門係為各業務單位提供服務，統籌協調進入國內與國際金融市場操作，藉由依照風險程度與廣度分析暴險之內部風險報告監督及管理本公司營運有關之財務風險。該等風險包括市場風險（包含匯率風險、利率風險及其他價格風險）、信用風險及流動性風險。

1. 市場風險

本公司之營運活動使本公司承擔之主要財務風險為外幣匯率變動風險（參閱下述(1)）以及利率變動風險（參閱下述(2)）。

(1) 匯率風險

本公司從事外幣計價之進銷貨交易，因而使本公司產生匯率變動暴險。

本公司持有之外幣金融資產與負債受有匯率變動之風險，本公司已建立相關控管機制，隨時監控持有之部位及市場匯率之波動情形，以降低所面臨之匯率風險。

本公司於資產負債表日之外幣計價貨幣性資產與貨幣性負債帳面金額，請參閱附註三十。

敏感度分析

本公司主要受到美元匯率波動之影響。

下表詳細說明當新台幣（功能性貨幣）對各攸關外幣之匯率增加及減少 1% 時，本公司之敏感度分析。1% 係為集團內部向主要管理階層報告匯率風險時所使用之敏感度比率，亦代表管理階層對外幣匯率之合理可能變動範圍之評估。下表正數係表示當新台幣相對於各相關貨幣升值 1% 時，將使稅前淨利減少之金額；當新台幣相對各相關貨幣貶值 1% 時，其對稅前淨利之影響將為同金額之負數。

	111年度	110年度
美元影響	\$ 3,493	\$ 7,337

主要係來自本公司於資產負債表日尚流通在外美元計價之現金及約當現金、應收帳款、其他應收款、應付帳款及其他應付款。

管理階層認為敏感度分析無法代表匯率固有風險，因資產負債表日之外幣暴險無法反映年中暴險情形。故管理階層仍會依照本公司之政策進行匯率風險管理。

(2) 利率風險

因本公司內之個體同時以固定及浮動利率借入資金，因而產生利率暴險。本公司藉由維持一適當之固定及浮動利率組合來管理利率風險。

本公司於資產負債表日受利率暴險之金融資產及金融負債帳面金額如下：

	<u>111年12月31日</u>	<u>110年12月31日</u>
具公允價值利率風險		
—金融資產	\$ 248,502	\$ 208,103
—金融負債	4,736	39,591
具現金流量利率風險		
—金融資產	539,767	582,970
—金融負債	160,000	240,000

敏感度分析

下列敏感度分析係依非衍生工具於資產負債表日之利率暴險而決定。對於浮動利率資產，其分析方式係假設資產負債表日流通在外之資產金額於報導期間皆流通在外。集團內部向主要管理階層報告利率時所使用之變動率為利率增加或減少 0.1%，此亦代表管理階層對利率之合理可能變動範圍之評估。

若利率增加 0.1%，在所有其他變數維持不變之情況下，本公司 111 及 110 年度之稅前淨利將分別增加 380 仟元及增加 343 仟元，主因本公司之浮動利率資產利率暴險。

(3) 其他價格風險

本公司因投資國外公司債及非上市櫃權益證券而產生權益價格暴險。該權益投資非持有供交易而係屬策略性投資，本公司選擇投資標的時皆經審慎評估，不致有重大之市場風險。

敏感度分析

下列敏感度分析係依資產負債表日之權益價格暴險進行。

若權益價格上漲／下跌 1%，111 及 110 年度稅前損益將因透過損益按公允價值衡量金融資產之公允價值上升／下跌而分別增加／減少 301 仟元及 359 仟元。

若權益價格上漲／下跌 1%，111 及 110 年度稅前其他綜合損益將因透過其他綜合損益按公允價值衡量金融資產之公允價值上升／下跌而分別增加／減少 1,092 仟元及 1,318 仟元。

2. 信用風險

信用風險係指交易對方拖欠合約義務而造成本公司財務損失之風險。截至資產負債表日，本公司可能因交易對方未履行義務之最大信用風險暴險主要係來自於個體資產負債表所認列之金融資產帳面金額。

金融資產受到本公司之交易對方或他方未履行合約之潛在影響，其影響包括本公司所從事金融商品之信用風險集中程度、組成要素及合約金額。本公司交易對象皆為信用良好之金融機構，預期不致產生重大信用風險。

本公司採行之政策係僅與信譽卓著之對象進行交易，並於必要情形下取得足額之擔保以減輕因拖欠所產生財務損失之風險。本公司僅與評等相當於投資等級以上（含）之企業進行交易。本公司將使用其他公開可取得之財務資訊及彼此交易記錄對主要客戶進行評等。本公司亦會在適當時用某些信用增強工具，如預收貨款及信用保險等，以降低特定客戶的信用風險。

本公司之信用風險係集中於主要集團客戶，於 111 年及 110 年 12 月 31 日止，應收帳款總額來自前述集團客戶之比率分別為 54% 及 41%。

3. 流動性風險

本公司係透過管理及維持足夠部位之現金及約當現金以支應集團營運並減輕現金流量波動之影響。本公司管理階層監督銀行融資額度使用狀況並確保借款合同條款之遵循。

銀行借款對本公司而言係為一項重要流動性來源。截至 111 年及 110 年 12 月 31 日止，本公司未動用之融資額度，參閱下列(2)融資額度之說明。

(1) 非衍生金融負債之流動性及利率風險表

非衍生金融負債剩餘合約到期分析係依本公司最早可能被要求還款之日期，按金融負債未折現現金流量（包含本金及估計利息）編製。因此，本公司可被要求立即還款之銀行借款，係列於下表最早之期間內，不考慮銀行立即執行該權利之機率；其他非衍生金融負債到期分析係依照約定之還款日編製。

以浮動利率支付之利息現金流量，其未折現之利息金額係依據資產負債表日殖利率曲線推導而得。

111 年 12 月 31 日

	要求即付或 短於 1 個月	1 ~ 3 個月	3 個月 ~ 1 年	1 ~ 5 年
<u>非衍生金融負債</u>				
無附息負債	\$ 59,776	\$ -	\$ 401,066	\$ -
浮動利率工具	257	12,802	38,858	115,467
租賃負債	503	949	2,846	467
	<u>\$ 60,536</u>	<u>\$ 13,751</u>	<u>\$ 442,770</u>	<u>\$ 115,934</u>

110 年 12 月 31 日

	要求即付或 短於 1 個月	1 ~ 3 個月	3 個月 ~ 1 年	1 ~ 5 年
<u>非衍生金融負債</u>				
無附息負債	\$ 54,955	\$ -	\$ 319,959	\$ -
固定利率工具	26	30,038	-	-
浮動利率工具	210	428	81,730	165,958
租賃負債	489	980	4,212	4,024
	<u>\$ 55,680</u>	<u>\$ 31,446</u>	<u>\$ 405,901</u>	<u>\$ 169,982</u>

(2) 融資額度

	111年12月31日	110年12月31日
無擔保銀行額度		
— 已動用金額	\$ -	\$ 110,000
— 未動用金額	<u>380,000</u>	<u>240,000</u>
	<u>\$ 380,000</u>	<u>\$ 350,000</u>
有擔保銀行額度		
— 已動用金額	\$ 160,000	\$ 160,000
— 未動用金額	<u>380,450</u>	<u>167,200</u>
	<u>\$ 540,450</u>	<u>\$ 327,200</u>

二七、關係人交易

除已於其他附註揭露外，本公司與關係人間之交易如下。

(一) 關係人名稱及其關係

關 係 人 名 稱	與本公司之關係
上海陽程科技有限公司（上海陽程公司）	子 公 司
陽程（佛山）科技有限公司（陽程（佛山）公司）	子 公 司
陽程光電股份有限公司（陽程光電公司）	子 公 司

(二) 進 貨

關 係 人 類 別 / 名 稱	111年度	110年度
陽程（佛山）公司	<u>\$ 401,126</u>	<u>\$ 33,516</u>

本公司向關係人進貨之產品因屬單一性，且其價格係屬議定，故無法與非關係人相互比較，另付款條件為月結 70 天。

(三) 應收關係人款項（不含對關係人放款及合約資產）

帳 列 項 目	關 係 人 類 別 / 名 稱	111年12月31日	110年12月31日
其他應收款	陽程（佛山）公司	<u>\$ 2,536</u>	<u>\$ 6,127</u>
— 關係人			

流通在外之應收關係人款項未收取保證。

帳 列 項 目	關 係 人 類 別 / 名 稱	111年12月31日	110年12月31日
應付帳款	陽程（佛山）公司	\$ 118,950	\$ 3,858
— 關係人	上海陽程公司	<u>461</u>	<u>415</u>
		<u>\$ 119,411</u>	<u>\$ 4,273</u>
其他應付款	陽程（佛山）公司	<u>\$ 14,509</u>	<u>\$ 14,228</u>
— 關係人			

流通在外之應付關係人款項餘額係未提供擔保。

(四) 其他

帳列項目	關係人類別／名稱	111年度	110年度
預付貨款	陽程(佛山)公司	\$ -	\$ 79,745

佣金及管理服務之收入如下：

帳列項目	關係人類別／名稱	111年度	110年度
其他收入	陽程(佛山)公司	-	1,338
	陽程光電公司	6,360	6,360
		\$ 6,360	\$ 7,698

管理服務之費用如下：

帳列項目	關係人類別／名稱	111年度	110年度
推銷費用	陽程(佛山)公司	\$ 3,221	\$ 3,072

(五) 主要管理階層薪酬

	111年度	110年度
短期員工福利	\$ 16,899	\$ 14,829
退職後福利	510	604
	\$ 17,409	\$ 15,433

董事及其他主要管理階層之薪酬係由薪酬委員會依照個人績效及市場趨勢決定。

二八、質抵押資產

下列資產業經提供為融資借款之擔保品及其他用途之擔保品：

	111年12月31日	110年12月31日
土地	\$ 436,854	\$ 436,854
房屋及建築	78,524	79,237
定存單(帳列按攤銷後成本衡量之金融資產—流動)	-	21,980
	\$ 515,378	\$ 538,071

二九、具重大影響之外幣金融資產及負債資訊

以下資訊係按本公司功能性貨幣以外之外幣彙總表達，所揭露之匯率係指該等外幣換算至功能性貨幣之匯率。具重大影響之外幣資產及負債如下：

單位：各外幣／新台幣仟元

111年12月31日

	外	幣	匯	率	帳	面	金	額
<u>外幣資產</u>								
<u>貨幣性項目</u>								
美元	\$	14,713	30.7100	(美元：新台幣)	\$	451,827		
日圓		27,912	0.2324	(日圓：新台幣)		6,487		
人民幣		7,636	4.4094	(人民幣：新台幣)		33,669		
<u>非貨幣性項目</u>								
採用權益法之子公司								
美元		34,901	30.7100	(美元：新台幣)		1,071,815		
<u>外幣負債</u>								
<u>貨幣性項目</u>								
美元		3,340	30.7100	(美元：新台幣)		102,562		
人民幣		3,232	4.4094	(人民幣：新台幣)		14,249		
<u>非貨幣性項目</u>								
採用權益法之子公司								
美元		576	30.7100	(美元：新台幣)		17,697		

110年12月31日

	外	幣	匯	率	帳	面	金	額
<u>外幣資產</u>								
<u>貨幣性項目</u>								
美元	\$	26,737	27.6800	(美元：新台幣)	\$	740,079		
日圓		7,439	0.2405	(日圓：新台幣)		1,789		
人民幣		8,596	4.3471	(人民幣：新台幣)		37,367		
<u>非貨幣性項目</u>								
採用權益法之子公司								
美元		38,929	27.6800	(美元：新台幣)		1,077,565		

(接次頁)

(承前頁)

	外	幣	匯	率	帳	面	金	額
<u>外幣負債</u>								
<u>貨幣性項目</u>								
日圓	\$	13,881	0.2405	(日圓：新台幣)	\$		3,338	
美元		231	27.6800	(美元：新台幣)			6,397	
人民幣		3,222	4.3471	(人民幣：新台幣)			14,007	
<u>非貨幣性項目</u>								
採用權益法之子 公司								
美元		1,478	27.6800	(美元：新台幣)			40,933	

本公司於 111 及 110 年度外幣兌換淨損益（已實現及未實現）分別為淨利益 100,002 仟元及淨損失 16,855 仟元，由於外幣交易種類繁多，故無法按各重大影響之外幣別揭露兌換損益。

三十、重大或有負債

(一) 林州致遠電子科技有限公司（以下簡稱林州致遠）訴訟案件說明如下：

銷售客戶林州致遠電子科技有限公司於 109 年向大陸子公司上海陽程提起民事訴訟，以延遲出貨、安裝與調試等原因請求逾期履行違約金及經濟損失補償金，並向河南省林州市人民法院申請執行上海陽程之廠房及銀行存款假扣押。上述案件已於 110 年 2 月經河南省林州市人民法院判決，判決結果為上海陽程須向林州致遠賠償逾期履行違約金及經濟損失補償金共人民幣 30,918 仟元（新台幣約 136,914 仟元），惟上海陽程不服遂向安陽市中級人民法院提起上訴，於 110 年 5 月裁定結果為河南省林州市人民法院認定事實不清，發回河南省林州市人民法院重審，截至 112 年 3 月 23 日尚未審理終結，因是大陸子公司未估列相關可能損失。

另上海陽程亦向林州致遠提起民事訴訟，該案件已於 110 年 12 月經河南省林州市人民法院判決，子公司已認列相關之帳款損失，並於 111 年 1 月向河南省高級人民法院提起上訴。

(二) 明水生醫股份有限公司（以下簡稱明水生醫）訴訟案件說明如下：

銷售客戶明水生醫於 110 年向陽程科技提起民事訴訟，以設備品質驗收遲延等原因，要求本公司賠償 21,729 仟元；本公司亦向明水生醫要求支付未償還之應收帳款 8,316 仟元（已全數認列呆帳損失），惟截至 112 年 3 月 23 日全案尚未審理終結，因是本公司未估列相關可能損失。

三一、附註揭露事項

(一) 重大交易事項及(二)轉投資事業相關資訊：

1. 資金貸與他人：附表一。
2. 為他人背書保證：無。
3. 期末持有有價證券情形（不包含投資子公司、關聯企業及合資控制部分）：附表二。
4. 累積買進或賣出同一有價證券之金額達新臺幣 3 億元或實收資本額 20% 以上：無。
5. 取得不動產之金額達新臺幣 3 億元或實收資本額 20% 以上：無。
6. 處分不動產之金額達新臺幣 3 億元或實收資本額 20% 以上：無。
7. 與關係人進、銷貨之金額達新臺幣 1 億元或實收資本額 20% 以上：附表三。
8. 應收關係人款項達新臺幣 1 億元或實收資本額 20% 以上：附表四。
9. 從事衍生工具交易：無。
10. 被投資公司資訊：附表五。

(三) 大陸投資資訊：

1. 大陸被投資公司名稱、主要營業項目、實收資本額、投資方式、資金匯出入情形、持股比例、當年度損益及認列之投資損益、期末投資帳面金額、已匯回投資損益及赴大陸地區投資限額：附表六。

2. 與大陸被投資公司直接或間接經由第三地區所發生下列之重大交易事項，及其價格、付款條件、未實現損益：

(1) 進貨金額及百分比與相關應付款項之期末餘額及百分比：

附註二七。

(2) 銷貨金額及百分比與相關應收款項之期末餘額及百分比：

附註二七。

(3) 財產交易金額及其所產生之損益數額：無。

(4) 票據背書保證或提供擔保品之期末餘額及其目的：無。

(5) 資金融通之最高餘額、期末餘額、利率區間及當年度利息

總額：附表一。

(6) 其他對當年度損益或財務狀況有重大影響之交易事項，如

勞務之提供或收受等：附註二七。

(四) 主要股東資訊：股權比例達 5% 以上之股東名稱、持股數額及比例：

附表七。

陽程科技股份有限公司及轉投資公司
資金貸與他人

民國 111 年 1 月 1 日至 12 月 31 日

附表一

單位：除另予註明者外
，為新台幣千元

編號 (註 1)	貸出資金之公司	貸與對象	往來項目	是否為關係人	本期最高餘額 (註 3)	期末餘額 (註 3)	實際動支金額 (註 3)	利率區間	資金貸與性質 (註 2)	業務往來金額	有短期融通資金必要之原因	提列帳果	擔保名稱	品對個別對象 價值 (註 3 及 4)	資金貸與總額 (註 3 及 4)	與貸額 (註 3 及 4)	註
1	陽程(佛山)科技有限公司	上海陽程科技有限公司	其他應收款	是	\$ 190,472 (RMB 43,196 仟元)	\$ 190,472 (RMB 43,196 仟元)	\$ 110,236 (RMB 25,000 仟元)	3.70%- 3.85%	2	\$ -	營運週轉	\$ -	-	\$ 427,505 (RMB 96,952 仟元)	\$ 427,505 (RMB 96,952 仟元)		
								2		\$ -	營運週轉	\$ -	-	\$ 427,505 (RMB 96,952 仟元)	\$ 427,505 (RMB 96,952 仟元)		

註 1：編號欄之說明如下：

(1) 發行人填 0。

(2) 被投資公司按公司別由阿拉伯數字 1 開始依序編號。

註 2：資金貸與性質之填寫方法如下：

(1) 有業務往來者填 1。

(2) 有短期融通資金之必要者填 2。

註 3：新台幣金額係按 111 年 12 月 31 日之人民幣中心匯率換算。

註 4：本公司直接及間接持有表決權股份百分之百之國外公司從事資金貸與他人之總限額以不超過貸出資金公司淨值 40% 為限，對單一對象之限額以不超過貸出資金公司淨值 40% 為限。

陽程科技股份有限公司及轉投資公司

期末持有有價證券情形

民國 111 年 12 月 31 日

附表二

單位：除另予註明者外，為新台幣仟元

持有之公司	有價證券種類及名稱	與有價證券發行人之關係 (註 2)	帳列科目	期股數 / 面額	帳面金額 (註 3)	持股比例 (%) (註 3)	未備		註
							公允價值 (註 3)	(註 4)	
陽程科技股份有限公司	未上市(櫃)公司股票 興普科技股份有限公司	-	透過其他綜合損益按公允價值衡量之金融資產—非流動	3,214,234	\$ 99,320	18.50	\$ 99,320		註 5
	黑澤科技有限公司	-	透過其他綜合損益按公允價值衡量之金融資產—非流動	620,500	5,917	2.86	5,916		註 5
	科智企業股份有限公司	-	透過其他綜合損益按公允價值衡量之金融資產—非流動	324,825	3,167	14.91	3,167		註 5
	亞太優勢微系統股份有限公司	-	透過其他綜合損益按公允價值衡量之金融資產—非流動	70,124	760	0.15	760		註 5
	聯達電子工業股份有限公司	-	透過其他綜合損益按公允價值衡量之金融資產—非流動	384,300	-	0.37	-		-
	世展科技股份有限公司	-	透過其他綜合損益按公允價值衡量之金融資產—非流動	23,484	-	0.55	-		-
	智泰科技股份有限公司	-	透過其他綜合損益按公允價值衡量之金融資產—非流動	3,300,000	-	19.96	-		-
	公司債 Amazon. Com. Inc. (亞馬遜公司)	-	透過損益按公允價值衡量之金融資產—非流動	600,000	16,480	-	16,480		註 6
	Oracle Corp. (甲骨文公司)	-	透過損益按公允價值衡量之金融資產—非流動	600,000	13,619	-	13,619		註 6

註 1：本表所稱有價證券，係指屬國際財務報導準則第 9 號「金融工具」範圍內之股票、債券、受益憑證及上述項目所衍生之有價證券。

註 2：有價證券發行人非屬關係人者，該欄免填。

註 3：帳面金額為公允價值評價調整後及扣除備抵損失之帳面餘額。

註 4：上列有價證券無提供擔保、質押借款或其他依約定而受限制使用之情形。

註 5：期末公允價值係採用市場法依公司財務資料考量同業資訊及流通性折價後計算而得。

註 6：期末公允價值係按 111 年 12 月 31 日之公司債之收盤價計算。

註 7：投資子公司及關聯企業相關資訊請參閱附表五及附表六。

陽程科技股份有限公司及轉投資公司

與關係人進、銷貨之金額達新台幣 1 億元或實收資本額 20% 以上

民國 111 年 1 月 1 日至 12 月 31 日

附表三

單位：除另予註明者外，為新台幣仟元

進(銷)公司之	交易對象	關係	進(銷)貨	交易情形		交易條件與一般交易之情形	及原	同因	應收(付)		備註
				金額	佔總進(銷)貨之比率				授信期	授信期	
陽程科技股份有限公司	陽程(佛山)科技有限公司	本公司之子公司	進貨	\$ 401,126	57%	貸款月結 70 天	註 1		\$ 118,950	38%	-
陽程(佛山)科技有限公司	陽程科技股份有限公司	本公司之母公司	銷貨	401,126	61%	貸款月結 70 天	註 1		118,950	40%	-

註 1：請參閱個體財務報告附註二七。

陽程科技股份有限公司及轉投資公司
應收關係人款項達新臺幣 1 億元或實收資本額 20% 以上
民國 111 年 12 月 31 日

附表四

單位：除另予註明者外
，為新台幣仟元

帳列應收款項之公司	交易對象名稱	關係	應收關係人 款項餘額 (註 3)	轉 率	逾期 金	應收		應收關係人款項 後收回金額 (註 2)	提 列 失 損	備 金 額
						額	處			
陽程(佛山)科技有限公司	陽程科技股份有限公司	本公司之子公司	\$ 133,459	6.88	\$ -	-	\$ 5,797	註 1	註 1	
陽程(佛山)科技有限公司	上海陽程科技有限公司	本公司之子公司	177,445	0.02	-	-	-	註 1	註 1	

註 1：經評估無須提列減損損失。

註 2：期後收回金額係截至 112 年 3 月 23 日已收回之款項。

註 3：陽程科技股份有限公司之應收關係人款項餘額 133,459 仟元係包含應收帳款 118,950 仟元及其他應收款 14,509 仟元；

上海陽程股份有限公司之應收關係人款項餘額 177,445 仟元係包含應收帳款 8,020 仟元、應收帳款屬資金貸與轉列其他應收款 58,189 仟元及其他應收款 111,236 仟元。

陽程科技股份有限公司及轉投資公司
被投資公司資訊、所在地區...等相關資訊

民國 111 年 1 月 1 日至 12 月 31 日

附表五

單位：除另予註明者外
，為新台幣仟元

投資公司名稱	被投資公司名稱	所在地區	主要營業項目	原始投資金額		期末持股數	持有比率	(註 4) 帳面金額		被投資公司本期(損)益	本公司本期投資(損)益	認列之(損)益	註
				本	去			本	期				
陽程科技股份有限公司	YAMCHEN (B.V.I.) CO., LTD.	B.V.I.	一般投資業	\$ 122,840	\$ 122,840	4,000,000	100.00	\$ 5,859	\$ 23,775	29,108	976	29,108	子公司、註 2
	USUN TECHNOLOGY CO., LTD.	塞席爾	一般投資業	(USD 245,680)	(USD 4,000)	8,000,000	100.00	(USD 1,065,956)	(USD 26,368)	(25,053)	(841)	(25,053)	子公司、註 3
	陽程光電股份有限公司	臺灣	電子材料批發及零售	(USD 8,000)	(USD 8,000)	39,894,000	89.65	(USD 34,710)	(USD 7,170)	(6,428)	(64)	(6,428)	子公司
	UMS OPTIC CO., LTD.	塞席爾	一般投資業	(USD 520,842)	(USD 520,842)	16,960,000	71.77	(USD 17,697)	(USD 90)	(2)	(2)	(2)	子公司
	程瀚科技股份有限公司	臺灣	製作自動化設備	10,000	(USD 16,960)	1,000,000	100.00	9,980	-	17	-	17	子公司
	MONDE INVESTMENT LTD.	汶萊	一般投資業	3,777	(USD 3,777)	122,500	49.00	-	-	-	-	-	採用權益法之投資、註 7
陽程光電股份有限公司	UMS OPTIC CO., LTD.	塞席爾	一般投資業	(USD 192,859)	(USD 123)	6,280,000	26.58	(USD 6,553)	(USD 90)	(24)	(1)	(24)	子公司
UMS OPTIC CO., LTD.	UMS MATERIAL CO., LTD.	塞席爾	一般投資業	(USD 6,280)	(USD 6,280)	23,600,000	100.00	(USD 25,224)	(USD 53)	(53)	(2)	(53)	子公司
				(USD 724,756)	(USD 23,600)			(USD 821)	(USD 2)				

註 1：大陸被投資公司相關資訊請參閱附表六。

註 2：係已加回已實現側流交易淨認列金額 5,333 仟元。

註 3：係已扣除未實現逆流交易淨認列金額 284 仟元及加回已實現逆流交易淨認列金額 1,599 仟元。

註 4：新台幣係按 111 年 12 月 31 日之美元中心匯率換算。

註 5：新台幣係按 111 年度之美元平均匯率換算。

註 6：上述明細未包含於 108 年 3 月 6 日成立之 100% 子公司 JETERRA CO., LIMITED，截至 112 年 3 月 23 日止，尚未實際投入股本，且本公司已意圖終止該項投資計畫。

註 7：係未經會計師查核之財務報表計算。

陽程科技股份有限公司及轉投資公司
大陸投資資訊

民國 111 年 1 月 1 日至 12 月 31 日

附表六

單位：除另予註明者外，
為新台幣仟元

大陸被投資公司名稱	主要營業項目	實收資本額 (註 2)	投資方式 (註 1)	本自 累積 金額 (註 2)	初 期 出 金 額 (註 2)	本 期 匯 出 或 收 回 金 額		本 自 台 灣 自 累 積 金 額 (註 2)	本 期 出 金 額 (註 2)	被 投 資 公 司 本 期 損 益 (註 3)	本 公 司 直 接 或 間 接 持 股 比 例	本 期 認 列 損 益 (註 3)	期 末 面 值 投 資 價 值 (註 2)	實 收 資 本 額 回 收 至 本 期 止 (註 2)	註
						出 收	匯 出								
上海陽程科技有限公司	製作自動化設備	\$ 307,100 (USD10,000 仟元) (註 5)	(2)	\$ 172,897 (USD 5,630 仟元)	\$ 172,897 (USD 5,630 仟元)	\$ -	\$ -	\$ 172,897 (USD 5,630 仟元)	\$ 172,897 (USD 5,630 仟元)	\$ 23,736 (USD 796 仟元)	100%	\$ 23,736 (USD 796 仟元)	\$ 3,423 (USD 111 仟元)	\$ -	註 6
陽程(佛山)科技有限公司	製作自動化設備及零件 加工銷售及維修	245,680 (USD 8,000 仟元)	(2)	245,680 (USD 8,000 仟元)	245,680 (USD 8,000 仟元)	-	-	245,680 (USD 8,000 仟元)	(26,368) (USD -885 仟元)	26,368 (USD -885 仟元)	100%	(26,368) (USD -885 仟元)	1,068,762 (USD34,802 仟元)	-	註 6
上海陽通精密機械有限公司	機械鉗盒烤漆	4,299 (USD 140 仟元)	(2)	2,119 (USD 69 仟元)	2,119 (USD 69 仟元)	-	-	2,119 (USD 69 仟元)	-	-	49%	-	-	-	註 6
陽程光電(上海)有限公司	奈米級膜光學玻璃之產 銷	721,685 (USD23,500 仟元)	(2)	710,077 (USD23,122 仟元)	710,077 (USD23,122 仟元)	-	-	710,077 (USD23,122 仟元)	(41) (USD -1 仟元)	41 (USD -1 仟元)	95.6%	(41) (USD -1 仟元)	27,609 (USD -899 仟元)	-	註 6

本 期 末 累 計 自 台 灣 匯 出 經 濟 部 審 查 會 依 據 大 陸 地 區 投 資 金 額 (註 2)	\$ 1,284,937 (USD 41,841 仟元)
本 期 末 累 計 自 台 灣 匯 出 經 濟 部 審 查 會 審 定 大 陸 地 區 投 資 金 額 (註 4)	\$ 1,428,263

註 1：投資方式區分為下列三種：

- (1) 直接赴大陸地區從事投資。
- (2) 透過第三地區公司再投資大陸(該第三地區之投資請參閱附表五)。
- (3) 其他方式。

註 2：係按 111 年 12 月 31 日之美元中心匯率換算。

註 3：係按 111 年度之美元平均匯率換算。

註 4：係按 111 年 12 月底本公司之淨值之 60% 計算。

註 5：實收資本額與台灣匯出款之差異，係由上海陽程科技有限公司盈餘轉增資 USD 4,370 仟元。

註 6：本期認列投資損益除上海陽通精密機械有限公司係採未經會計師查核之財務報表計算外，其餘係經會計師查核。

陽程科技股份有限公司

主要股東資訊

民國 111 年 12 月 31 日

附表七

主 要 股 東 名 稱	股 份	
	持 有 股 數	持 股 比 例
鴻海精密工業股份有限公司	5,180,000	8.23%
黃 秋 逢	4,540,977	7.22%
鴻揚創業投資股份有限公司	3,836,000	6.10%

註 1：本表主要股東資訊係由集保公司以當季季底最後一個營業日，計算股東持有公司已完成無實體登錄交付（含庫藏股）之普通股合計達 5% 以上資料。本公司合併財務報表所記載股本與實際已完成無實體登錄交付股數，可能因編製計算基礎不同或有差異。

§重要會計項目明細表目錄§

項	目	編 號 / 索 引
資產、負債及權益項目明細表		
現金及約當現金明細表		明細表一
合約資產—流動明細表		明細表二
應收帳款明細表		明細表三
存貨明細表		明細表四
透過其他綜合損益按公允價值衡量之金融資產		明細表五
—非流動變動明細表		
採用權益法之投資變動明細表		明細表六
不動產、廠房及設備變動明細表		附註十三
使用權資產變動明細表		明細表七
使用權資產累計折舊變動明細表		明細表八
遞延所得稅資產明細表		附註二二
合約負債—流動明細表		明細表九
應付帳款明細表		明細表十
其他應付款明細表		附註十六
長期借款明細表		附註十五
租賃負債明細表		明細表十一
遞延所得稅負債明細表		附註二二
損益項目明細表		
營業收入明細表		明細表十二
營業成本明細表		明細表十三
製造費用明細表		明細表十四
推銷費用明細表		明細表十五
管理費用明細表		明細表十六
研究發展費用明細表		明細表十七
本期發生之員工福利、折舊及攤銷費用功能別		明細表十八
彙總表		

陽程科技股份有限公司
現金及約當現金明細表
民國 111 年 12 月 31 日

明細表一

單位：除另予註明者外
，係新台幣仟元

項	目	摘	要	金	額
現	金				
	庫存現金及週轉金			\$	4,134
	銀行存款				
	支票存款				1
	活期存款				317,636
	外幣活期存款	主係美元 6,572 仟元、日圓 26,532 仟元及人民幣 3,209 仟元等			222,130
		(註)			
	約當現金				
	原始到期日在 3 個月				<u>230,870</u>
	以內之銀行定期				
	存款				
					<u>\$ 774,771</u>

註：兌換率 USD\$1 = NTD\$30.7100；JPY\$1 = NTD\$0.2324；RMB\$1 = NTD\$4.4094。

陽程科技股份有限公司
 合約資產－流動明細表
 民國 111 年 12 月 31 日

明細表二

單位：新台幣仟元

客 戶 名 稱	金 額
合約資產－流動	
甲 公 司	\$ 31,734
乙 公 司	25,092
丙 公 司	17,075
丁 公 司	10,675
其他(註)	<u>4,429</u>
小 計	89,005
備抵損失	(<u>841</u>)
合 計	<u>\$ 88,164</u>

註：單一客戶餘額皆未超過各科目總額 5%。

陽程科技股份有限公司
 應收帳款明細表
 民國 111 年 12 月 31 日

明細表三

單位：新台幣仟元

客 戶 名 稱	金 額
應收帳款—非關係人	
甲 公 司	\$ 58,289
乙 公 司	47,481
丙 公 司	38,713
丁 公 司	34,228
戊 公 司	23,146
其他(註)	<u>57,321</u>
小 計	259,178
備抵損失	(<u>59,772</u>)
合 計	<u>\$ 199,406</u>

註：單一客戶餘額皆未超過各科目總額 5%。

陽程科技股份有限公司

存貨明細表

民國 111 年 12 月 31 日

明細表四

單位：新台幣仟元

項 目	金 成 本	淨 變 現 價 值
半成品及在製品	\$ 322,911	\$ 581,285
原 料	162,194	86,976
製 成 品	6,438	-
物 料	617	617
商 品	<u>400</u>	<u>-</u>
	492,560	<u>\$ 668,878</u>
備抵存貨跌價及呆滯損失	(<u>95,137</u>)	
	<u>\$ 397,423</u>	

陽程科技股份有限公司

透過其他綜合損益按公允價值衡量之金融資產－非流動變動明細表

民國 111 年 1 月 1 日至 12 月 31 日

明細表五

單位：除另予註明者外，係新台幣仟元

名稱	年 股數(仟股)	初 價 值	本 年 度 增 額	加 本 年 度 金	減 少 額	年 股數(仟股)	公 允 價 值	備 註
興普科技股份有限公司	3,214	\$ 123,073	-	-	\$ 23,753	3,214	\$ 99,320	註 1 及 2
亞太優勢微系統股份有限公司	70	728	32	-	-	70	760	註 1 及 3
科智企業股份有限公司	325	2,917	250	-	-	325	3,167	註 1 及 3
聯達電子工業股份有限公司	384	-	-	-	-	384	-	註 1
世展科技股份有限公司	23	-	-	-	-	23	-	註 1
黑澤科技股份有限公司	621	5,079	838	-	-	621	5,917	註 1 及 3
智泰科技股份有限公司	3,300	-	-	-	-	3,300	-	註 1
		<u>\$ 131,797</u>	<u>\$ 1,120</u>	<u>\$ 23,753</u>			<u>\$ 109,164</u>	

註 1：上列有價證券無提供擔保、質押借款或其他依約定而受限制使用之情形。

註 2：本年度金額減少係透過其他綜合損益按公允價值衡量之評價損失。

註 3：本年度金額增加係透過其他綜合損益按公允價值衡量之評價利益。

陽程科技股份有限公司
採權益法之投資變動明細表
民國 111 年 1 月 1 日至 12 月 31 日

單位：除另予註明者外，
為新台幣仟元

明細表六

名稱	年初		本年		增加		減少		按權益法認列		採權益法認列		順流交易		年底		備註	買押情形	
	股數(仟股)	金額	股數(仟股)	金額	股數(仟股)	金額	股數(仟股)	金額	認列投資(損)益金額	之子公司及關聯企業之其他綜合損益份額	未實現損益之調整	股數(仟股)	持股比率	金額	金額	股權淨值			
按權益法評價																			
YAMCHEN (B.V.) CO., LTD.	4,000	(\$ 23,291)	-	\$ -	-	\$ -	-	\$ -	\$ 29,108	\$ 42	-	4,000	100.00	\$ 5,859	\$ 8,141	-	-	-	無
USUN TECHNOLOGY CO., LTD.	8,000	1,077,565	-	-	-	-	-	-	(25,053)	15,569	(2,125)	8,000	100.00	1,065,956	1,068,762	-	-	-	無
陽程光電股份有限公司	39,894	38,546	-	-	-	-	-	-	(6,428)	3	-	39,894	89.65	31,921	31,921	-	-	-	無
UMS OPTIC CO., LTD.	16,960	(17,642)	-	-	-	-	-	-	(64)	9	-	16,960	71.77	(17,697)	(17,697)	-	-	-	無
程瀚科技股份有限公司	1,000	9,963	-	-	-	-	-	-	17	-	-	1,000	100.00	9,980	9,980	-	-	-	無
MONDE INVESTMENT LTD.	123	-	-	-	-	-	-	-	-	-	-	123	49.00	-	-	-	-	-	無
小計		1,084,941		\$ -		\$ -		\$ -	(\$ 2,420)	\$ 15,623	(\$ 2,125)			1,096,019	\$ 1,101,107				
轉列長期股權投資貸餘		40,933												17,697					
		\$ 1,125,874												\$ 1,113,716					

註 1：股權淨值與投資金額之差異係考量未實現順逆流交易。

陽程科技股份有限公司
 使用權資產變動明細表
 民國 111 年 1 月 1 日至 12 月 31 日

明細表七

單位：新台幣仟元

	年 初 餘 額	本 年 度 增 加 額	本 年 度 減 少 額	年 底 餘 額	備 註
成 本					
土 地	\$ 2,135	\$ -	\$ -	\$ 2,135	
建 築 物	3,592	584	-	4,176	
運 輸 設 備	<u>13,506</u>	<u>513</u>	-	<u>14,019</u>	
合 計	<u>\$ 19,233</u>	<u>\$ 1,097</u>	<u>\$ -</u>	<u>\$ 20,330</u>	

陽程科技股份有限公司
 使用權資產累計折舊變動明細表
 民國 111 年 1 月 1 日至 12 月 31 日

明細表八

單位：新台幣仟元

	<u>年 初 餘 額</u>	<u>本 年 度 增 加 額</u>	<u>本 年 度 減 少 額</u>	<u>年 底 餘 額</u>	<u>備 註</u>
累計折舊					
土地	\$ 178	\$ 1,067	\$ -	\$ 1,245	
建築物	983	1,728	-	2,711	
運輸設備	<u>7,238</u>	<u>3,071</u>	-	<u>10,309</u>	
合 計	<u>\$ 8,399</u>	<u>\$ 5,866</u>	<u>\$ -</u>	<u>\$ 14,265</u>	

陽程科技股份有限公司
 合約負債－流動明細表
 民國 111 年 12 月 31 日

明細表九

單位：新台幣仟元

廠 商 名 稱	金 額
合約負債－流動	
甲 公 司	\$ 74,550
乙 公 司	58,583
丙 公 司	36,160
丁 公 司	15,211
戊 公 司	13,523
己 公 司	13,266
其他（註）	<u>45,974</u>
	<u>\$ 257,267</u>

註：單一廠商餘額皆未超過本科目總額 5%。

陽程科技股份有限公司
應付帳款明細表
民國 111 年 12 月 31 日

明細表十

單位：新台幣仟元

供 應 商 名 稱	金 額
應付帳款－非關係人	
其他（註）	<u>\$ 192,197</u>
應付帳款－關係人	
陽程（佛山）科技	\$ 118,950
上海陽程公司	<u>461</u>
	<u>\$ 119,411</u>

註：單一供應商餘額皆未超過本科目總額 5%。

陽程科技股份有限公司

營業收入明細表

民國 111 年 1 月 1 日至 12 月 31 日

明細表十二

單位：新台幣仟元

項	目	性	質	金	額
營業收入總額					
銷貨收入		自動化機器及週邊設備		\$ 1,398,206	
勞務收入		維修收入		<u>54,288</u>	
				1,452,494	
銷貨折讓				(<u>1,728</u>)	
營業收入淨額				<u>\$ 1,450,766</u>	

陽程科技股份有限公司

營業成本明細表

民國 111 年 1 月 1 日至 12 月 31 日

明細表十三

單位：新台幣仟元

項 目	金 額
自製產品銷貨成本	
直接原物料	
期初原物料	\$ 179,581
本期進料	236,257
期末原物料	(162,811)
出售原物料	(5,778)
其 他	(2,963)
原料耗用	244,286
直接人工	49,455
製造費用（明細表十四）	84,969
製造成本	378,710
加：期初半成品	7,333
減：期末半成品	(7,918)
加：本期進料	485,833
減：出售半成品	(40,611)
減：其 他	(1,069)
加：期初在製品盤存	431,411
減：期末在製品盤存	(314,993)
減：其 他	(11,697)
製成品成本	926,999
加：期初製成品盤存	17,468
減：期末製成品盤存	(6,438)
減：其 他	(13,070)
銷貨成本—製成品	924,959
外購商品銷貨成本	
期初商品	400
期末商品	(400)
銷貨成本—商品	-
銷貨成本	924,959
存貨跌價及呆滯損失迴轉	(8,757)
出售下腳及廢料收入	(1,161)
出售原料及半成品成本	46,389
售後服務保固成本	13,872
驗收成本	77,171
其 他	4,196
營業成本合計	<u>\$ 1,056,669</u>

陽程科技股份有限公司

製造費用明細表

民國 111 年 1 月 1 日至 12 月 31 日

明細表十四

單位：新台幣仟元

項	目	金	額
薪資及獎金 (註 1)		\$	42,144
折舊費用			8,910
保險費			8,755
差旅費			4,542
其他 (註 2)			<u>20,618</u>
		\$	<u>84,969</u>

註 1：係本薪、各項津貼、獎金及退休金等人事費用。

註 2：每一項目金額皆未超過製造費用總額 5%。

陽程科技股份有限公司

推銷費用明細表

民國 111 年 1 月 1 日至 12 月 31 日

明細表十五

單位：新台幣仟元

項	目	金	額
薪資及獎金 (註 1)		\$	46,122
運	費		6,065
保	險 費		4,346
管	理服務費		3,259
其	他 (註 2)		<u>10,441</u>
		\$	<u>70,233</u>

註 1：係本薪、各項津貼、獎金及退休金等人事費用。

註 2：每一項目金額皆未超過推銷費用總額 5%。

陽程科技股份有限公司

管理費用明細表

民國 111 年 1 月 1 日至 12 月 31 日

明細表十六

單位：新台幣仟元

項	目	金	額
薪資及獎金 (註 1)		\$	73,536
折舊費用			10,278
勞務費			10,146
其他 (註 2)			<u>27,854</u>
			<u>\$ 121,814</u>

註 1：係本薪、各項津貼、獎金及退休金等人事費用。

註 2：每一項目金額皆未超過管理費用總額 5%。

陽程科技股份有限公司
研究發展費用明細表
民國 111 年 1 月 1 日至 12 月 31 日

明細表十七

單位：新台幣仟元

項 目	金 額
薪資及獎金（註 1）	\$ 149,767
研究發展費	16,018
保險費	12,736
差旅費	11,029
其他（註 2）	<u>15,935</u>
	<u>\$ 205,485</u>

註 1：係本薪、各項津貼、獎金及退休金等人事費用。

註 2：每一項目金額皆未超過研究發展費用總額 5%。

陽程科技股份有限公司

本期發生之員工福利、折舊及攤銷費用功能別彙總表

民國 111 年及 110 年 1 月 1 日至 12 月 31 日

明細表十八

單位：新台幣仟元

	111年度			110年度		
	屬於營業 成本者	屬於營業 費用者	合計	屬於營業 成本者	屬於營業 費用者	合計
員工福利費用						
薪資費用	\$ 88,238	\$ 251,114	\$ 339,352	\$ 87,793	\$ 232,198	\$ 319,991
勞健保費用	8,179	20,262	28,441	8,507	19,960	28,467
退休金費用	3,361	10,843	14,204	3,552	10,733	14,285
董事酬金	-	7,468	7,468	-	3,477	3,477
其他員工福利費用	<u>2,604</u>	<u>5,354</u>	<u>7,958</u>	<u>2,002</u>	<u>4,835</u>	<u>6,837</u>
	<u>\$ 102,382</u>	<u>\$ 295,041</u>	<u>\$ 397,423</u>	<u>\$ 101,854</u>	<u>\$ 271,203</u>	<u>\$ 373,057</u>
折舊費用	<u>\$ 8,910</u>	<u>\$ 14,919</u>	<u>\$ 23,829</u>	<u>\$ 7,609</u>	<u>\$ 14,842</u>	<u>\$ 22,451</u>
攤銷費用	<u>\$ 533</u>	<u>\$ 2,565</u>	<u>\$ 3,098</u>	<u>\$ 400</u>	<u>\$ 2,375</u>	<u>\$ 2,775</u>

註 1：111 及 110 年度之員工人數分別為 352 人及 349 人，其中未兼任員工之董事人數皆為 5 人。

註 2：111 及 110 年度平均員工福利費用分別為 1,124 仟元及 1,074 仟元。

註 3：111 及 110 年度平均員工薪資費用分別為 978 仟元及 930 仟元，平均員工薪資費用調整增加 5.16%。

註 4：註 1 至註 3 之員工人數係採員工平均人數計算。

註 5：本公司並無監察人，故無監察人酬金。

註 6：薪資報酬政策（包括董事、經理人及員工）：

- a. 本公司董事之報酬由董事會依公司章程之授權依董事對公司營運參與程度及貢獻價值，如公司有盈餘時，由董事會依公司章程之規定，擬議董事酬勞金額並提報股東會。
- b. 本公司總經理及副總經理之酬金係依其對本公司營運參與程度、所承擔之責任及本公司薪資管理辦法執行並經薪資報酬委員會評定後提報董事會核定。
- c. 本公司員工薪資係依學歷與經歷並參考市場及同業水準，訂定一套敘薪標準結構核給，每年再視其工作績效及特殊貢獻調整之。

陽程科技股份有限公司



董事長：黃秋逢



總經理：湛家成





陽程科技股份有限公司
USUN TECHNOLOGY CO.,LTD.

