

股票代號:3498




# 陽程科技股份有限公司

USUN TECHNOLOGY CO.,LTD.

## 109 年度年報

2020 Annual Report



中華民國 110年05月20日 刊印  
年報查詢 <https://mops.twse.com.tw>  
陽程科技 [www.usuntek.com.tw](http://www.usuntek.com.tw)

一、(1)本公司發言人：

姓 名：葉振祥  
職 稱：資深經理  
電 話：(03) 385-2628  
電子郵件信箱：stockspeaker@usuntek.com

(2)代理發言人：

姓 名：黃秋逢  
職 稱：董事長  
電 話：(03) 385-2628  
電子郵件信箱：services@usuntek.com.tw

二、總公司、分公司、工廠之地址及電話：

總公司及工廠：33751 桃園市大園區溪海里 8 鄰聖德北路 68 號  
電 話：(03) 385-2628

三、股票過戶機構：

名稱：福邦證券股份有限公司  
地址：100405 臺北市忠孝西路一段 6 號 6 樓  
網址：<http://www.gfortune.com.tw>  
電話：(02) 2371-1658

四、最近年度財務報告簽證會計師：

會計師姓名：簡明彥會計師、邱政俊會計師  
事務所名稱：勤業眾信聯合會計師事務所  
地址：11073 臺北市信義區松仁路 100 號 20 樓  
網址：<http://www.deloitte.com.tw>  
電話：(02)2725-9988

五、海外有價證券掛牌買賣之交易場所名稱及查詢海外有價證券資訊之方式：無

六、公司網址：<http://www.usuntek.com.tw>

# 目 錄

	頁次
壹、致股東報告書.....	- 1 -
貳、公司簡介.....	- 3 -
參、公司治理報告.....	- 4 -
一、組織系統.....	- 4 -
二、董事、總經理、副總經理、協理及各部門及分支機構主管資料.....	- 6 -
三、公司治理運作情形.....	- 12 -
四、會計師公費資訊.....	- 24 -
五、更換會計師資訊.....	- 25 -
六、公司之董事長、總經理、負責財務或會計事務之經理人，最近曾任職於簽證會計師所屬事務所或其關係企業者.....	- 25 -
七、最近年度及截至年報刊印日止，董事、監察人、經理人及持股比例超過百分之十之股東股權移轉及股權質押變動情形。股權移轉或股權質押之相對人為關係人者，應揭露該相對人之姓名、與公司、董事、監察人、持股比例超過百分之十股東之關係及所取得或質押股數.....	- 25 -
八、持股比例占前十名之股東，其相互間為關係人或為配偶、二親等以內之親屬關係之資訊.....	- 26 -
九、公司、公司之董事、監察人、經理人及公司直接或間接控制之事業對同一轉投資事業之持股數，並合併計算綜合持股比例.....	- 27 -
十、本公司董事進修情形.....	- 27 -
肆、募資情形.....	- 28 -
一、資本及股份.....	- 28 -
二、公司債辦理情形.....	- 33 -
三、特別股辦理情形.....	- 33 -
四、海外存託憑證辦理情形.....	- 33 -
五、員工認股權憑證辦理情形.....	- 33 -
六、限制員工權利新股辦理情形.....	- 33 -
七、併購或受讓他公司股份發行新股辦理情形.....	- 33 -
八、資金運用計劃執行情形.....	- 33 -
伍、營運概況.....	- 34 -
一、業務內容.....	- 34 -
二、市場及產銷概況.....	- 40 -
三、從業員工資訊.....	- 44 -
四、環保支出資訊.....	- 44 -
五、勞資關係.....	- 44 -
六、重要契約.....	- 45 -
陸、財務狀況.....	- 46 -
一、最近五年簡明財務資料.....	- 46 -
二、最近五年財務分析.....	- 50 -
三、最近年度財務報告之審計委員會審查報告.....	- 53 -
四、最近年度財務報表.....	- 54 -
五、最近年度經會計師查核簽證之個體財務報表.....	- 54 -
六、公司及其關係企業最近年度及截至年報刊印日止，發生財務週轉困難情事.....	- 54 -

柒、財務狀況及財務績效之檢討分析與風險事項 .....	- 55 -
一、財務狀況 .....	- 55 -
二、財務績效 .....	- 55 -
三、現金流量 .....	- 56 -
四、最近年度重大資本支出對財務業務之影響 .....	- 56 -
五、最近年度轉投資政策、其獲利或虧損之主要原因、改善計劃及未來一年投資 計劃 .....	- 56 -
六、風險事項評估 .....	- 57 -
七、其他重要事項 .....	- 59 -
捌、特別記載事項 .....	- 60 -
一、關係企業相關資料 .....	- 60 -
二、最近年度及截至年報刊印日止，私募普通股辦理情形 .....	- 63 -
三、最近年度及截至年報刊印日止，子公司持有或處分本公司股票情形 .....	- 63 -
四、其他必要補充說明事項 .....	- 63 -
五、最近年度及截至年報刊印日止發生證券交易法第三十六條第二項第二款所定 對股東權益或證券價格有重大影響之事項 .....	- 63 -
玖、附 件 .....	- 64 -
〈附件一〉 .....	- 64 -
〈附件二〉 .....	- 142 -

## 壹、致股東報告書

### 致股東報告書

各位股東女士、先生：

首先，感謝各位股東女士、先生，能撥冗參加本公司今年之股東常會，僅此，本人暨全體同仁竭誠歡迎，並準備股東會議資料與各位股東女士、先生參閱。茲將本公司及子公司一〇九年度之經營狀況及未來展望目標報告如下：

#### 壹、一〇九年度營業報告

##### 一、營業計畫實施成果

民國一〇九年度本公司合併營業收入為 1,906,807 仟元，較民國一〇八年度 1,476,277 仟元，增加 430,530 仟元，一〇九年度稅後淨損歸屬母公司業主 35,975 仟元，基本每股虧損為 0.58 元。

單位：新台幣仟元

項目	109 年	108 年	增減金額
營業收入	1,906,807	1,476,277	430,530
已實現營業毛利	563,479	207,893	355,586
營業淨損	(48,771)	(391,385)	342,614
稅後淨損益歸屬母公司業主	(35,975)	(433,467)	397,492
每股盈餘(元)	(0.58)	(6.89)	6.31

二、預算執行情形：本公司及子公司民國一〇九年未公開財務預測，故無預算達成情形。

##### 三、財務收支及獲利能力分析

單位：新台幣仟元

		109 年	108 年	
財務收支	營業收入	1,906,807	1,476,277	
	營業毛利	563,479	207,893	
	稅前淨利(損)	(52,437)	(421,109)	
獲利能力	資產報酬率(%)	(0.90)	(10.84)	
	股東權益報酬率(%)	(1.58)	(16.85)	
	估實收資本額比率(%)	營業利益	(7.60)	(60.99)
		稅前純益	(8.17)	(65.62)
	純益率(%)	(1.91)	(29.42)	
每股盈餘(元)	(0.58)	(6.89)		

##### 四、產品研發成果

1. 一拖二口罩機
2. 極化製程治具自動組裝設備
3. 玻纖全廠智能自動化系統
4. 機架組裝自動化系統設備
5. 龍門式托盤自動更換設備
6. 自動掛紗 AMR 系統
7. 擺臂式重載 AGV (荷重：3T)
8. PCB/CCL 輪刀式切割設備
9. 3D Polarizer 貼合設備
10. (粉末冶金)剎車片智慧製造系統設備
11. 低黏度條紋式薄膜塗佈製程技術開發
12. 雷射精密切割、雕刻製程技術開發

## 貳、一一〇年營業計畫概要

### 一、經營方針

本公司專精於自動化系統設備之研發、設計與製造，因應產業發展趨勢，積極開發符合客戶需求的自動化製程設備，提供客戶整體全方位的技術服務，並與客戶建立緊密的合作關係，我們秉持『滿足客戶、共創未來』的經營方針以及『如期、如質、如價』的品質政策，以『誠信、熱情、創新、專業、積極、彈性』的核心價值，整合內部資源，以持續精進，強化競爭優勢與利基。

### 二、重要之產銷政策

#### 1、行銷策略方面

- (1) 滿足客戶為最高指導原則，提供專業機、電、軟技術整合服務，與高性價智能自動化製造輸出，協助客戶爭取有利商機。
- (2) 秉持「誠信、負責、創新、服務」的企業經營理念，提升企業競爭力。
- (3) 從設備製造邁向智能製造自動化解決方案供應商。
- (4) 整合開發智慧自主移動式機器人架構，彈性對應工廠自動化應用。
- (5) 拓展國際市場，建立海外技術合作，以擴大市場佔有率。

#### 2、生產及品質策略方面

- (1) 開發新原物料供應商，以求良性競爭降低產品成本並確保關鍵性零組件貨源與品質。
- (2) 外部嚴格執行供應商資質管理；內部落實不讓不良品流入下工序之品質政策，如期如質付客戶。落實本公司“以滿足客戶為最高指導原則”之品質政策。
- (3) 從異常數、工期、工業安全、庫存等全面品管，降低成本以達成公司品質目標。
- (4) 強化生產製造整合，提昇產品製造層次，以增進生產效率及降低生產成本。
- (5) 加強整合母子公司資源，建立最有效率之生產管理模式以增加市場競爭力。

### 三、未來公司發展策略

聚焦在三大領域中：

1. 工業智能自動化系統整合
2. 精密塗佈貼合設備
3. PCB/CCL/玻纖產業智能生產設備

### 四、外部競爭環境、法規環境及總體經營環境之影響

109 年新冠疫情延燒席捲全球，世界各國紛紛採取封城或邊境管制，不僅重挫各國經濟成長，衝擊全球貿易，全球 109 年陷入嚴重的經濟衰退中。展望未來，儘管全球新冠肺炎確診案例已經正式突破一億人，但隨著各國陸續批准疫苗上市並接種，疫情影響可望在 110 年逐步淡化，加上美歐政治不確定性消除，配合低基期因素，國際主要預測機構皆認為 110 年全球經貿成長將明顯優於 109 年表現。

面對經濟逐漸復甦的 110 年，陽程集團將保持審慎樂觀的態度面對外部經濟環境變化，憑藉優秀經營團隊以專業的技術能力及全體同仁戮力以赴，達成公司設定目標，期能獲得更佳營運成果。

陽程科技股份有限公司



董事長 黃秋逢 敬上



## 貳、公司簡介

一、設立日期：中華民國 70 年 04 月 07 日

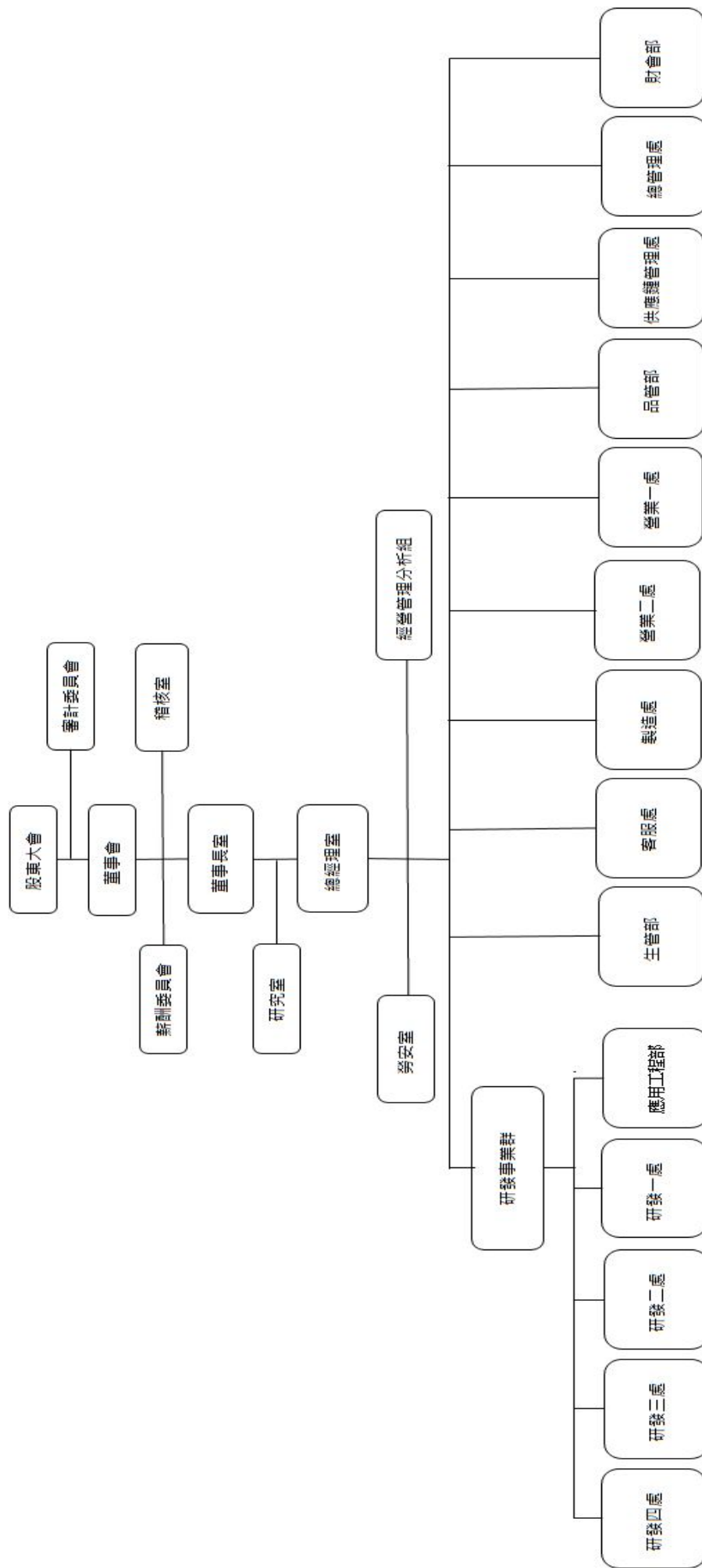
### 二、公司沿革

- 1981 年 黃秋逢董事長於 04 月創建陽程工業股份有限公司，經營項目以昇降機與倉儲輸送設備為主
- 1982 年 開始製造和銷售油壓桌面昇降台，並取得多節缸新型高空作業台註冊新型專利（專利編號 17032）
- 1987 年 開始 FA（工廠自動化）製造和銷售自動化設備、物流系統
- 1990 年 進入 CCL 與 PCB 自動化工業含多層印刷電路板疊合及自動拆解系統、自動基板堆疊機系統
- 1994 年 遷廠至桃園大園中正國際機場附近（約 15 分鐘路程）
- 1995 年 製造廠佔地約 6600M<sup>2</sup>，辦公大樓與廠房建地約 12000 M<sup>2</sup> 左右落成完工。
- 1996 年 榮獲經濟部工業局自動化小組認證，獲頒”Magic Holder”專利產品證明書，該產品並在同年上市
- 1998 年 取得國際品質標準 ISO-9001 認證
- 2000 年 於上海投資設立新廠，公司名稱”陽程工業”更名為”陽程科技”
- 2001 年 導入 CI 計畫，更新公司 LOGO 與公司英文名稱為”USUN TECHNOLOGY CO., LTD”  
取得國際品質標準 ISO-9001-2000 版認證
- 2002 年 跨足 LCD 設備市場
- 2004 年 加入 FPD 設備研發聯盟
- 2005 年 導入 3D CAD「Inventor」製圖系統及 PDM（產品資料管理系統）電腦系統。
- 2006 年 公司股票登錄興櫃交易
- 2007 年 股票掛牌上櫃
- 2008 年 成立陽程光電，跨入光學鍍膜玻璃領域
- 2009 年 規劃及導入鼎新 TIPTOP 資源整合系統。”大尺寸液晶面板關鍵設備技術整合計畫”獲選 98 年經濟部技術科專績優計畫(產學研合作)獎項
- 2014 年 榮獲櫃買中心納入「富櫃 50 指數」成分股  
榮登 MSCI 全球小型股指數成分股  
櫃買中心「證券櫃檯」月刊亮點人物專訪  
購置新北市板橋區不動產，成立板橋研發中心
- 2015 年 鴻海集團參與本公司私募，共認購 1,400 萬股，投資金額 5.6 億元，持股比重 15.2%
- 2019 年 購置桃園市大園區溪海段 289、364、367~374 地號等共十筆土地

# 參、公司治理報告

## 一、組織系統

### (一) 組織圖





(二) 各主要部門所營業務

部門	主要職掌
稽核室	檢查及覆核內部控制制度之缺失及衡量營運之效果及效率，提供改進建議，以確保內控得以持續有效實施及作為檢討修正內控之依據。
研究室	新產品、新製程、新方法的研究與開發。
總經理室	企業經營環境分析與策略研擬；公司年度預算編製、執行結果之差異分析及控制；集團經營管理報表編製與追蹤；其他由總經理交辦事項之執行。
勞安室	依據勞工安全衛生法要求實施勞工安全衛生自動檢查，釐訂職業災害防止計畫，並安全衛生資訊之蒐集、管理及健康促進之工作。
財會部	財務會計相關作業標準之建立與執行監督，財務規劃、資金調度、財會報表、成本及預算分析與控制、公司治理相關事務、股務相關事務，並監控各子公司之營運。
研發事業群	<ul style="list-style-type: none"> <li>- 負責公司自動化案件、研發案件之電控設計。</li> <li>- 協助新產品、新製程、新規格之新系統技術研究、開發導引，提昇產品競爭力。如新產品產品設計技術指導，新產品於設計美學之強化，包括新功能、新造型、新材料之運用，以產品設計營造創新性及獨特性之競爭優勢。</li> <li>- 規劃、設計 AGV 無人搬運車系統。</li> </ul>
客服處	設備之售後維修服務，設備完工後協助處理驗收及保固，協助裝機調整試車，施工品質與進度掌控，以及客訴之處理。
製造處	公司產品製造、組裝、安裝試車、維修之執行，工程進度掌控，人員調配。
營業處	<ul style="list-style-type: none"> <li>- 自動化設備之銷售，新舊客戶之開發與維持，市場訊息整合，系統類產品改善方向整合及執行狀況追蹤，專案管理手法導入及應用，系統案件及規劃、提案、價格評估，客戶諮詢服務。</li> <li>- 整合客戶對產品客製化的需求。</li> </ul>
品管部	品質系統方案之擬定與執行事項，自製與外包品質檢查及管制，建立品質標準與檢驗作業，單機及系統檢驗與測試進料檢驗及外部檢驗，品質檢驗數據之統計技術運用，供應廠商之考核與評鑑。
供應鏈管理處	<ul style="list-style-type: none"> <li>- 公司生產所需原物料、生產設備採購及供應商開發與管理。</li> <li>- 公司製造生產所需原物料收發及儲存管理。</li> </ul>
生管部	生產細部排成建立與維護，稽核單機出圖完成時間、單機圖面壓交期、依照生產排程管控用料到未時間，專案進度/缺料跟催，生產計劃異常預警與檢討/對策及專案安裝計畫排定。
總管理處	<ul style="list-style-type: none"> <li>- 公司管理規章制度擬訂、人力資源規劃與管理、總務事項處理。</li> <li>- 電腦軟硬體管理，公司應用系統導入，資料與 ERP 系統介接整合運用，系統資訊安全機制建立及強化作業。</li> </ul>

二、董事、總經理、副總經理、協理及各部門及分支機構主管資料  
(一)董事

1. 董事資料

110年04月20日；單位：仟股

職稱	國籍或 註冊地	姓名	性別	選(就)任 日期	任期	初次選任 日期	選任時 持有股份		現 持有股份		配偶、未 成年子女 在持有股 份		利用他人 名義持有 股份		主要經(學)歷	目前兼任本公司及其他公司之職務	具配偶或二親等以內關 係之其他主管、董事或 監察人			備註
							股數	持 股 比 率	股數	持 股 比 率	股數	持 股 比 率	股數	持 股 比 率			職稱	姓名	關係	
董事長	台灣	黃秋達	男	107.6.15	3年	70.4.7	6,487	7.08	4,541	7.15	1,486	2.34	0	0	光武工專機械系畢 台北工專土木工程科 桃園縣大溪鎮鎮長 桃園縣政府農業發展局局長	上海陽程科技有限公司董事長 陽程(佛山)科技有限公司董事長 陽程光電(股)公司董事長 陽程光電(上海)有限公司董事長 河北泉程工程業科技有限公司董事長 捷睿建築科技(廣東)有限公司董事長 程瀚科技股份有限公司董事長 黑澤科技(股)公司法人代表人	董事	黃士軒	父子	
董事	台灣	曾榮疆	男	107.6.15	3年	104.6.17	0	0	0	0	0	0	0	0	無	無	無	無	無	
董事	台灣	鴻海精密 工業股份 有限公司	不適用	107.6.15	3年	105.6.20	7,400	8.07	5,180	8.16	0	0	0	0	-	-	-	-	-	
董事	台灣	代表人 殷偉雄	男	107.6.15	3年	105.6.20	0	0	0	0	0	0	0	0	臺積電總經理 創意電子財務長 臺泥集團財務資深協理 信昌石化CFO	鴻海精密工業股份有限公司 協理	無	無	無	無
董事	台灣	黃士軒	男	107.6.15	3年	107.6.15	758	0.83	531	0.84	1	0.00	0	0	日本工業大學機械工程碩士 日商東芝家電技術股份有限公司 工程師	陽程科技股份有限公司資深處長 上海陽程科技股份有限公司董事 陽程(佛山)科技有限公司董事 力陽投資有限公司董事長 科智企業(股)公司法人代表人	董事長	黃秋達	父子	
獨立 董事	台灣	蔡忠杓	男	107.6.15	3年	95.6.27	0	0	0	0	0	0	0	0	美國伊利諾大學博士 明新科技大學講座教授	逢甲大學機械與電腦輔助工程學系 講座教授	無	無	無	無
獨立 董事	台灣	翁軟綺	女	107.6.15	3年	104.6.17	0	0	0	0	0	0	0	0	廣州暨南大學會計碩士 北市國稅局審查員	信佑聯合會計師事務所會計師	無	無	無	無
獨立 董事	台灣	陳忠仁	男	107.6.15	3年	104.6.17	0	0	0	0	0	0	0	0	美國王色列理工學院管理學系副教授 台灣大學工商管理學系副教授 成功大學企業管理學系副教授	台灣大學工商管理學系特聘教授 台灣大學科技政策與產業發展研究中 心主任 宏正自動科技股份有限公司獨立董事 崧騰企業股份有限公司獨立董事	無	無	無	無

## 2. 法人股東之主要股東

### (1) 法人股東之主要股東：

110年04月25日

法人股東名稱	法人股東之主要股東
鴻海精密工業股份有限公司	郭台銘(9.68%)、中國信託商業銀行受託郭台銘信託財產專戶(2.89%)、花旗託管新加坡政府投資專戶(1.90%)、花旗託管鴻海精密工業股份有限公司存託憑證專戶(1.40%)、花旗託管挪威中央銀行投資專戶(1.21%)、新制勞工退休基金(1.18%)、美商大通託管梵加德新興市場股票指數基金(1.18%)、大通託管先進星光先進總合國際股票指數(1.08%)、渣打託管富達清教信託：富達低價位股基金(1.03%)、富邦人壽保險股份有限公司(0.92%)

### (2) 主要股東為法人者其主要股東者：無

## 3. 董事所具專業知識及獨立性之情形

姓名	條件	是否具有五年以上工作經驗 及下列專業資格			符合獨立性情形												兼任 其他 公開 發行 公司 獨立 董事 家數
		商務、法務、 財務、會計或 公司業務所須 相關科系之公 私立大專院校 講師以上	法官、檢察官、律 師、會計師或其 他與公司業務所 需之國家考試及 格領有證書之專 門職業及技術人 員	商務、法 務、財 務、會 計或公 司業務 所須之 工作 經驗	1	2	3	4	5	6	7	8	9	10	11	12	
黃秋逢			✓					✓			✓	✓		✓	✓		
曾榮鑑			✓		✓	✓	✓	✓	✓	✓	✓	✓	✓	✓	✓	✓	✓
黃士軒			✓					✓	✓		✓	✓		✓	✓		
蔡忠杓	✓		✓		✓	✓	✓	✓	✓	✓	✓	✓	✓	✓	✓	✓	✓
翁軟綺				✓	✓	✓	✓	✓	✓	✓	✓	✓	✓	✓	✓	✓	✓
陳忠仁	✓		✓		✓	✓	✓	✓	✓	✓	✓	✓	✓	✓	✓	✓	2
鴻海精密工業 股份有限公司 代表人： 殷偉雄			✓		✓	✓	✓	✓		✓	✓	✓	✓	✓	✓		

各董事於選任前二年及任職期間符合下述各條件者，請於各條件代號下方空格中打“✓”。

- (1) 非公司或其關係企業之受僱人。
- (2) 非公司或其關係企業之董事、監察人(但如為公司與其母公司、子公司或屬同一母公司之子公司依本法或當地國法令設置之獨立董事相互兼任者，不在此限)。
- (3) 非本人及其配偶、未成年子女或以他人名義持有公司已發行股份總數 1% 以上或持股前十名之自然人股東。
- (4) 非(1)所列之經理人或(2)、(3)所列人員之配偶、二親等以內親屬或三親等以內直系血親親屬。
- (5) 非直接持有公司已發行股份總數 5% 以上、持股前五名或依公司法第 27 條第 1 項或第 2 項指派代表人擔任公司董事或監察人之法人股東之董事、監察人或受僱人(但如為公司與其母公司、子公司或屬同一母公司之子公司依本法或當地國法令設置之獨立董事相互兼任者，不在此限)。
- (6) 非與公司之董事席次或有表決權之股份超過半數係由同一人控制之他公司董事、監察人或受僱人(但如為公司或其母公司、子公司或屬同一母公司之子公司依本法或當地國法令設置之獨立董事相互兼任者，不在此限)。
- (7) 非與公司之董事長、總經理或相當職務者互為同一人或配偶之他公司或機構之董事(理事)、監察人(監事)或受僱人(但如為公司與其母公司、子公司或屬同一母公司之子公司依本法或當地國法令設置之獨立董事相互兼任者，不在此限)。
- (8) 非與公司有財務或業務往來之特定公司或機構之董事(理事)、監察人(監事)、經理人或持股 5% 以上股東(但特定公司或機構如持有公司已發行股份總數 20% 以上，未超過 50%，且為公司與其母公司、子公司或屬同一母公司之子公司依本法或當地國法令設置之獨立董事相互兼任者，不在此限)。
- (9) 非為公司或關係企業提供審計或最近二年取得報酬累計金額未逾新臺幣 50 萬元之商務、法務、財務、會計等相關服務之專業人士、獨資、合夥、公司或機構之企業主、合夥人、董事(理事)、監察人(監事)、經理人及其配偶。但依證券交易法或企業併購法相關法令履行職權之薪資報酬委員會、公開收購審議委員會或併購特別委員會成員，不在此限。
- (10) 未與其他董事間具有配偶或二親等以內之親屬關係。
- (11) 未有公司法第 30 條各款情事之一。
- (12) 未有公司法第 27 條規定以政府、法人或其代表人當選。

(二) 總經理、副總經理、協理及各部門及分支機構主管資料

110年04月20日；單位：仟股

職稱	國籍	姓名	性別	就任日期	持有股份		配偶、未成年子女持有股份		利用他人名義持有股份		主要(學)歷	目前兼任其他公司之職務	具配偶或二親等以內關係之經理人			備註
					股數	持股份比率 %	股數	持股份比率 %	股數	持股份比率 %			職稱	姓名	關係	
總經理	台灣	謹家成	男	110.1.4	0	0	0	0	0	0	台灣技術學院機械工程系 陽程科技(股)公司總經理	無	無	無	無	
副總經理	台灣	吳坤育	男	109.4.1	0	0	0	0	0	0	中華大學科技管理學博士 友達光電廠長兼任特別助理	智泰科技(股)公司法人董事代表人	無	無	無	
副總經理	台灣	郭定宇	男	109.4.1	0	0	0	0	0	0	波莫納加州理工大學經營管理學碩士 陽程(佛山)科技有限公司資深協理	陽程(佛山)科技有限公司董事	無	無	無	
副總經理	台灣	許誠修	男	110.3.24	0	0	0	0	0	0	大同工學院材料工程系 中山科學研究院一技士 中山市勝龍鍛壓機械一董事總經理	無	無	無	無	
資深協理	台灣	郭蔡峰	男	99.3.1	1	0.00	0	0	0	0	明志工專電機工程科畢 陽程科技(股)公司製造營運群協理	無	無	無	無	
資深協理	台灣	鄭萬榮	男	105.10.12	0	0	0	0	0	0	復興高中畢 陽程科技股份有限公司協理	無	無	無	無	
資深協理	台灣	黃文全	男	109.4.1	19	0.03	64	0.1	0	0	香港中文大學工商管理碩士 陽程科技特助	無	無	無	無	註
協理	台灣	吳文乾	男	108.7.4	3	0.01	0.3	0.00	0	0	逢甲大學機械系 陽程(佛山)科技有限公司特助	陽程(佛山)科技有限公司監事	無	無	無	
財會主管	台灣	葉振祥	男	103.12.25	0	0	0	0	0	0	中興大學會計系畢 日盛證券承銷部專案襄理 台灣工銀證券承銷部專案副理 陽程科技(股)公司會計經理	上海陽程科技股份有限公司董事 興普科技股份有限公司法人董事代表人	無	無	無	

註：黃文全協理110.4.30退休

(三) 董事、總經理及副總經理之酬金

1. 109 年度支付董事之酬金

(1) 一般董事及獨立董事之酬金

單位：新台幣仟元

職稱	姓名	董事酬金						兼任員工領取相關酬金						領取來自子公司以外轉投資事業或母公司酬金								
		報酬(A)		退職退休金(B)		董事酬勞(C)		業務執行費用(D)		A、B、C及D等四項總額占稅後純益之比例(%)		薪資、獎金及特支費等(E)			退職退休金(F)		員工酬勞(G)		A、B、C、D、E、F及G等七項總額占稅後純益之比例(%)			
		本公司	財務報告內所有公司	本公司	財務報告內所有公司	本公司	財務報告內所有公司	本公司	財務報告內所有公司	本公司	財務報告內所有公司	本公司	財務報告內所有公司		現金金額	股票金額	本公司	財務報告內所有公司	現金金額	股票金額	本公司	財務報告內所有公司
董事長	黃秋達	456	456	0	0	0	0	0	0	-1.27	-1.27	2,335	2,335	0	0	0	0	0	0	-7.76	-7.76	無
董事	曾榮鑑	456	456	0	0	0	0	0	0	-1.27	-1.27	0	0	0	0	0	0	0	0	-1.27	-1.27	無
董事	鴻海精密工業股份有限公司代表人殷偉雄	456	456	0	0	0	0	0	0	-1.27	-1.27	0	0	0	0	0	0	0	0	-1.27	-1.27	無
董事	黃士軒	456	816	0	0	0	0	0	0	-1.27	-2.27	1,285	1,285	0	0	0	0	0	0	-4.84	-4.84	無
獨立董事	蔡忠杓	456	456	0	0	0	0	0	0	-1.27	-1.27	0	0	0	0	0	0	0	0	-1.27	-1.27	無
獨立董事	翁軟綺	456	456	0	0	0	0	0	0	-1.27	-1.27	0	0	0	0	0	0	0	0	-1.27	-1.27	無
獨立董事	陳忠仁	456	456	0	0	0	0	0	0	-1.27	-1.27	0	0	0	0	0	0	0	0	-1.27	-1.27	無

1. 請敘明獨立董事酬金給付政策、制度、標準與結構，並依所擔負之職責、風險、投入時間等因素敘明與給付酬金數額之關聯性；本公司獨立董事報酬依據本公司章程第二十條規定辦理，薪資報酬委員會審議各董事對公司的營運參與程度與貢獻價值與所得酬金連結，並提交董事會審議。

2. 除上表揭露外，最近年度公司董事為財務報告內所有公司提供服務(如擔任非屬員工之顧問等)領取之酬金：無。

酬金級距表

給付本公司各個董事酬金級距	董事姓名			
	前四項酬金總額(A+B+C+D)	前七項酬金總額(A+B+C+D+E+F+G)	本公司	財務報告內所有公司 J
低於 1,000,000 元	黃秋達、曾榮鑑、黃士軒、鴻海精密工業股份有限公司代表人殷偉雄、蔡忠杓、翁軟綺、陳忠仁	黃秋達、曾榮鑑、黃士軒、鴻海精密工業股份有限公司代表人殷偉雄、蔡忠杓、翁軟綺、陳忠仁	本公司	曾榮鑑、鴻海精密工業股份有限公司代表人殷偉雄、蔡忠杓、翁軟綺、陳忠仁
1,000,000 元 (含) ~ 2,000,000 元 (不含)	-	-	-	-
2,000,000 元 (含) ~ 3,500,000 元 (不含)	-	-	黃秋達、黃士軒	黃秋達、黃士軒
3,500,000 元 (含) ~ 5,000,000 元 (不含)	-	-	-	-
5,000,000 元 (含) ~ 10,000,000 元 (不含)	-	-	-	-
總計	7	7	7	7

2. 109 年度支付總經理及副總經理之酬金

(1) 總經理及副總經理之酬金

單位：新台幣仟元

職稱	姓名	薪資(A)		退職退休金(B)		獎金及特支費等等(C)		員工酬勞金額(D) (註1)				A、B、C及D等四項總額占稅後純益之比例(%)		有無領取來自子公司以外轉投資事業酬金
		財務報告內所有公司		財務報告內所有公司		本公司		本公司		本公司		本公司		
		本公司	財務報告內所有公司	本公司	財務報告內所有公司	現金紅利金額	股票紅利金額	現金紅利金額	股票紅利金額	現金紅利金額	股票紅利金額	本公司	財務報告內所有公司	
總經理	黃秋逢	6,068	6,735	0	0	1,563	0	0	0	0	0	-21.21	-23.07	0
副總經理	吳坤育													
副總經理	郭定宇													

註1：110/3/24 董事會通過擬不配發員工酬勞。

酬金級距表

給付本公司各個總經理及副總經理酬金級距	總經理及副總經理姓名	
	本公司	財務報告內所有公司
低於 1,000,000 元	-	-
1,000,000 元 (含) ~ 2,000,000 元 (不含)	-	-
2,000,000 元 (含) ~ 3,500,000 元 (不含)	黃秋逢、吳坤育、郭定宇	黃秋逢、吳坤育
3,500,000 元 (含) ~ 5,000,000 元 (不含)	-	郭定宇
5,000,000 元 (含) ~ 10,000,000 元 (不含)	-	-
總計	3	3

3. 109 年度前五位酬金最高主管之酬金

單位：新台幣仟元

職稱	姓名	薪資(A)		退職退休金(B) (註1)		獎金及特支費等等(C)		員工酬勞金額(D)				A、B、C及D等四項總額占稅後純益之比例(%)		領取來自子公司以外轉投資事業或母公司酬金
		財務報告內所有公司		財務報告內所有公司		本公司		本公司		本公司		本公司		
		本公司	財務報告內所有公司	本公司	財務報告內所有公司	現金金額	股票金額	現金金額	股票金額	現金金額	股票金額	現金金額	股票金額	
副總經理	郭定宇	2,079	667	0	0	777	0	0	0	0	0	-7.94	-9.79	0
副總經理	吳坤育	2,305	0	0	0	135	0	0	0	0	0	-6.78	-6.78	0
總經理	黃秋逢	1,684	0	0	0	651	0	0	0	0	0	-6.49	-6.49	0
協理	吳文乾	1,314	231	0	0	373	0	0	0	0	0	-4.69	-5.33	0
資深協理	郭蔡峰	1,508	0	0	0	382	0	0	0	0	0	-5.25	-5.25	0

(2) 分派員工酬勞之經理人姓名及分派情形：

單位：新台幣仟元

	職稱	姓名	股票金額 (註)	現金金額 (註)	總計 (註)	總額占稅後 純益之比例 (%)
經 理 人	總經理	黃秋逢	0	0	0	0
	副總經理	吳坤育				
	副總經理	郭定宇				
	副總經理	許誠修				
	資深協理	郭蔡峰				
	資深協理	鄭萬榮				
	資深協理	黃文全				
	協理	吳文乾				
	財會主管	葉振祥				

註：係依本公司 110/3/24 董事會通過不配發員工酬勞。

(四) 本公司及合併報表所有公司於最近二年度支付本公司董事、監察人、總經理及副總經理酬金總額占個體財務報告稅後純益比例之分析並說明給付酬金之政策、標準與組合、訂定酬金之程序、與經營績效及未來風險之關聯性：占個體財務報告稅後純益比例之分析

1. 本公司及合併報表所有公司於最近二年度支付本公司董事、監察人、總經理及副總經理酬金總額占個體財務報告稅後純益比例之分析

單位：新台幣仟元

年度	項目	109 年	108 年
	本公司個體財務報告稅後純益	-35,975	-433,467
	本公司支付董事酬金所佔比例	-19%	-2%
	合併報告所有公司支付董事監察人酬金所佔比例	-20%	-2%
	本公司支付副總經理以上經理人酬金所佔比例	-21%	-1%
	合併報告所有公司支付副總經理以上經理人酬金所佔比例	-23%	-1%

註：上述酬金包含車馬費、報酬、酬勞及其他報酬。

2. 給付酬金之政策、標準與組合、訂定酬金之程序、與經營績效及未來風險之關聯性

(1) 本公司董事之報酬由董事會依公司章程之授權依董事對公司營運參與程度及貢獻價值，如公司有盈餘時，由董事會依公司章程之規定，擬議董事酬勞金額並提報股東會。109 年度董事酬金比例為負數，主係 109 年度產生稅後淨損所致，經評估後，將不致發生重大不確定性未來風險。

(2) 本公司總經理及副總經理之委任、解任及報酬依公司規定辦理。其酬金係依其對本公司營運參與程度、所承擔之責任及本公司薪資管理辦法執行並經薪資報酬委員會評定後提報董事會核定。本公司 109 年度經理人酬金所佔比率為負數，主係 109 年度產生稅後淨損所致。

### 三、公司治理運作情形

#### (一) 董事會運作情形資訊

109 年度董事會開會 6 次 (A)，董事出席情形如下：

職稱	姓名	實際出(列)席次數 B	委託出席次數	實際出(列)席率(%) 【 B/A 】	備註
董事長	黃秋逢	6	0	100	-
董事	曾榮鑑	6	0	100	-
法人董事代表人	殷偉雄	6	0	100	-
董事	黃士軒	5	0	83	-
獨立董事	蔡忠杓	6	0	100	-
獨立董事	陳忠仁	6	0	100	-
獨立董事	翁軟綺	6	0	100	-

其他應記載事項：

一、董事會之運作如有下列情形之一者，應敘明董事會日期、期別、議案內容、所有獨立董事意見及公司對獨立董事意見之處理：

(一) 證券交易法第 14 條之 3 所列事項：請參閱本年報審計委員會運作情況，各項議案所有獨立董事全數同意通過。

(二) 除前開事項外，其他經獨立董事反對或保留意見且有紀錄或書面聲明之董事會議決事項：無。

二、董事對利害關係議案迴避之執行情形，應敘明董事姓名、議案內容、應利益迴避原因以及參與表決情形：

董事姓名	議案內容	應利益迴避原因	參與表決情形	備註
黃秋逢、黃士軒	本公司經理人 108 年年終獎金	與董事自身有利害關係	依法各自迴避，不參與討論與表決	109.1.8 董事會

三、本公司董事會自我評鑑之評估週期與期間、評估範圍、方式及評估內容執行情形：

評估週期	評估期間	評估範圍	評估方式	評估內容
每年一次	109.1.1~109.12.31	董事會績效評估	內部問卷自評	1.對本公司營運之參與程度 2.提升董事會決策品質 3.董事會組成與結構 4.董事之選任及持續進修 5.內部控制

四、當年度及最近年度加強董事會職能之目標（例如設立審計委員會、提昇資訊透明度等）與執行情形評估：

1. 本公司依行政院金融監督管理委員會 100 年 3 月 18 日發布施行之「股票上市或於證券商營業處所買賣公司薪資報酬委員會設置及行使職權辦法」，於 100 年 10 月 26 日董事會議決通過設立「薪資報酬委員會」，委員會成員由董事會決議委任之，並依本公司「薪資報酬委員會組織規程」運作，協助健全公司董事及經理人之績效評估和薪資報酬制度，落實公司治理。
2. 本公司依行政院金融監督管理委員會 95 年 3 月 28 日發布施行之「公開發行公司審計委員會行使職權辦法」，於 104 年 5 月 7 日董事會議決通過設立「審計委員會」，委員會成員由董事會獨立董事(三席)擔任之，並依本公司「審計委員會組織規程」運作，協助董事會決策，健全公司治理。
3. 董事會及審計委員會皆依會議決議執行。



(二) 審計委員會運作情形：

本公司「審計委員會」於 104 年 6 月 17 日設立，委員會成員由董事會獨立董事(三席)擔任之，並由全體成員推舉一獨立董事擔任召集人及會議主席。109 年度審計委員會開會 4 次 (A)，獨立董事出席情形如下：

職稱	姓名	實際出(列)席次數 B	委託出席次數	實際出(列)席率(%) 【B/A】	備註
獨立董事	蔡忠杓	4	0	100	-
獨立董事	翁軟綺	4	0	100	-
獨立董事	陳忠仁	4	0	100	-

其他應記載事項：

一、審計委員會之運作如有下列情形之一者，應敘明董事會日期、期別、議案內容、審計委員會決議結果以及公司對審計委員會意見之處理。

(一)證券交易法第 14 條之 5 所列事項：詳下表。

(二)除前開事項外，其他未經審計委員會通過，而經全體董事三分之二以上同意之議決事項：無。

董事會	議案內容	證交法 14-5 所列事項	未經審計委員會通過，而經全體董事三分之二以上同意之議決事項
109.3.25 第 13 屆第 11 次	108 年度營業報告書及財務報表案	V	無此情事
	108 年度盈虧撥補案	V	無此情事
	108 年度內部控制制度有效性考核及內部控制制度聲明書	V	無此情事
	依國際會計準則 IAS36 號公報認列資產減損案	V	無此情事
	審計委員會決議結果(109.03.25)：全體出席委員無異議照案通過。 公司對審計委員會意見之處理：全體出席董事無異議照案通過。		
109.5.8 第 13 屆第 12 次	本公司 109 年第一季財務報表	V	無此情事
	審計委員會決議結果(109.5.8)：全體出席委員無異議照案通過。		
	公司對審計委員會意見之處理：全體出席董事無異議照案通過。		
109.8.12 第 13 屆第 13 次	本公司 109 年第二季財務報表	V	無此情事
	會計師事務所及簽證會計師委任案	V	無此情事
	審計委員會決議結果(109.8.12)：全體出席委員無異議照案通過。		
	公司對審計委員會意見之處理：全體出席董事無異議照案通過。		
109.11.11 第 13 屆第 14 次	本公司 109 年第三季財務報表	V	無此情事
	110 年度稽核計畫擬定	V	無此情事
	子公司資金貸與案	V	無此情事
	審計委員會決議結果(109.11.11)：全體出席委員無異議照案通過。		
	公司對審計委員會意見之處理：全體出席董事無異議照案通過。		

二、獨立董事對利害關係議案迴避之執行情形，應敘明獨立董事姓名、議案內容、應利益迴避原因以及參與表決情形：無此情事。

三、獨立董事與內部稽核主管及會計師之溝通情形（應包括就公司財務、業務狀況進行溝通之重大事項、方式及結果等）。

- 1.本公司稽核主管不定期將各項內部稽核報告提交獨立董事。
- 2.稽核主管與會計師視需要以郵件、電話或會面方式與獨立董事溝通。
- 3.稽核主管列席董事會，並就內部稽核業務執行狀況做報告。

(三) 公司治理運作情形及其與上市上櫃公司治理實務守則差異情形及原因：

評估項目	運作情形			與上市上櫃公司治理實務守則差異情形及原因
	是	否	摘要說明	
一、公司是否依據「上市上櫃公司治理實務守則」訂定並揭露公司治理實務守則？		✓	本公司尚未訂有公司治理實務守則，惟本公司一向尊重股東權利，根據相關法規揭露公司重大訊息、定期揭露財務資訊，並強化董事會職能，推動公司治理之運作。	將視未來營運及管理需要訂定
二、公司股權結構及股東權益				
(一) 公司是否訂定內部作業程序處理股東建議、疑義、糾紛及訴訟事宜，並依程序實施？	✓		(一) 本公司雖未訂定相關內部作業程序，惟已設有發言人及代理發言人負責處理相關事宜。	無重大差異
(二) 公司是否掌握實際控制公司之主要股東及主要股東之最終控制者名單？	✓		(二) 本公司依相關法令規定定期公告上傳董事及持股 10% 以上大股東之持股。	無重大差異
(三) 公司是否建立、執行與關係企業間之風險控管及防火牆機制？	✓		(三) 依本公司「子公司監理作業辦法」、「內部稽核制度」及相關法令規定辦理。	無重大差異
(四) 公司是否訂定內部規範，禁止公司內部人利用市場上未公開資訊買賣有價證券？	✓		(四) 本公司已於內控制度訂定防範內線管理辦法。	無重大差異
三、董事會之組成及職責				
(一) 董事會是否就成員組成擬訂多元化方針及落實執行？	✓		(一) 本公司董事會成員分別來自產官學界，已具有多元背景。	無重大差異
(二) 公司除依法設置薪資報酬委員會及審計委員會，是否自願設置其他各類功能性委員會？	✓		(二) 本公司已設立薪資報酬委員會及審計委員會，未來將視實際需要及法令規定設置其他委員會。	無重大差異
(三) 公司是否訂定董事會績效評估辦法及其評估方式，每年並定期進行績效評估，且將績效評估之結果提報董事會，並運用於個別董事薪資報酬及提名續任之參考？	✓		(三) 本公司雖未訂定董事會績效評估辦法，惟董事會運作情形及出席狀況均良好，董事及獨立董事適時提供本公司決策建議。	無重大差異
(四) 公司是否定期評估簽證會計師獨立性？	✓		(四) 董事會定期評估簽證會計師，以確保其獨立性。	無重大差異
四、公司是否配置適任及適當人數之公司治理人員，並指定公司治理主管，負責公司治理相關事務(包括但不限於提供董事、監察人執行業務所需資料、協助董事、監察人遵循法令、依法辦理董事會及股東會之會議相關事宜、製作董事會及股東會議事錄等)？	✓		本公司以財會部人員負責公司治理相關事務包括但不限於提供董事執行業務所需資料、依法辦理董事會及股東會之會議相關事宜、辦理公司登記及變更製作董事會及股東會議事錄等	無重大差異
五、公司是否建立與利害關係人(包括但不限於股東、員工客戶及供應商等)溝通管道，及於公司網站設置利害關係人專區，並妥適回應利害關係人所關切之重要企業社會責任議題？	✓		本公司已於公司網頁設立投資人專區，另公司財務業務資訊亦會透過公開資訊觀測站即時讓利害關係人知悉，另本公司設有發言人及代理發言人，所有資訊皆會透過發言人對外發佈訊息，而公司對往來金融機構、債權人皆提供充足的資訊，對於員工亦有順暢的溝通管道。	無重大差異
六、公司是否委任專業股務代辦機構辦理股東會事務？	✓		本公司已委任專業股務代辦機構辦理股東會事務。	無重大差異

評估項目	運作情形		與上市上櫃公司治理實務守則差異情形及原因	
	是	否		摘要說明
<p>七、資訊公開</p> <p>(一) 公司是否架設網站，揭露財務業務及公司治理資訊？</p> <p>(二) 公司是否採行其他資訊揭露之方式（如架設英文網站、指定專人負責公司資訊之蒐集及揭露、落實發言人制度、法人說明會過程放置公司網站等）？</p> <p>(三) 公司是否於會計年度終了後兩個月內公告並申報年度財務報告，及於規定期限前提早公告並申報第一、二、三季財務報告與各月份營運情形？</p>	<p>✓</p> <p>✓</p>	<p>✓</p>	<p>(一) 公司財務業務及相關揭露事項，均依規定揭露於公開資訊觀測站。</p> <p>(二) 公司設有專人負責資訊的揭露，並落實發言人制度，公司財務業務及相關揭露事項，均依規定揭露於公開資訊觀測站。</p> <p>(三) 本公司於規定期限內公告並申報年度財務報告，並於規定期限前完成公告並申報第一、二、三季財務報告與各月份營運情形。</p>	<p>無重大差異</p> <p>無重大差異</p> <p>無重大差異</p>
<p>八、公司是否有其他有助於瞭解公司治理運作情形之重要資訊（包括但不限於員工權益、僱員關懷、投資者關係、供應商關係、利害關係人之權利、董事及監察人進修之情形、風險管理政策及風險衡量標準之執行情形、客戶政策之執行情形、公司為董事及監察人購買責任保險之情形等）？</p>	<p>✓</p>		<p>(一) 員工權益、僱員關懷：遵循勞基法及相關法令規定，以保障應有權益。</p> <p>(二) 投資者關係：充分揭露資訊讓投資人瞭解公司營運狀況，並透過股東會及發言人與投資者溝通。</p> <p>(三) 供應商關係：依平等互惠之原則，以夥伴關係管理，創造彼此雙贏之局面。</p> <p>(四) 利害關係人之權利：</p> <p>1. 對顧客的責任：提供安全、高品質的產品及完整而正確的產品資訊，並對顧客之抱怨立即採取處理措施。</p> <p>2. 對股東的責任：以股東利益最大化為公司營運之最高目標。</p> <p>(五) 董事進修之情形：本公司鼓勵董事參與進修，並將進修情況揭露於公開資訊觀測站之公司治理專區。</p> <p>(六) 公司為董事購買責任保險之情形：本公司已為董事購買董事責任險，投保對象為全體董事，保險公司為 新光產物保險，保險期間為 109 年 10 月 16 日至 110 年 10 月 16 日。</p>	<p>無重大差異</p>
<p>九、請就臺灣證券交易所股份有限公司公司治理中心最近年度發布之公司治理評鑑結果說明已改善情形，及就尚未改善者提出就尚未改善者提出優先加強事項與措施。</p> <p>本公司已加強公司網頁及年報之揭露，增加公司資訊透明度以符合公司治理實務守則精神落實執行。</p>				

(四) 公司如有設置薪酬委員會者，應揭露其組成、職責及運作情形：

1. 薪資報酬委員會成員資料

身分別	姓名	是否具有五年以上工作經驗 及下列專業資格			符合獨立性情形										兼任其他 公開發行公 司薪資報 酬委員 會成員 家數	備註	
		商務、法 務、財務、 會計或公司 業務所需相 關料系之公 私立大專院 校講師以上	法官、檢察官、 律師、會計師或 其他與公司業 務所需之國家 考試及格領有 證書之專門職 業及技術人員	具有商 務、法務、 財務、會計 或公司業 務所需之 工作經驗	1	2	3	4	5	6	7	8	9	10			
獨立董事	陳忠仁	✓		✓	✓	✓	✓	✓	✓	✓	✓	✓	✓	✓	✓	2	
獨立董事	蔡忠杓	✓		✓	✓	✓	✓	✓	✓	✓	✓	✓	✓	✓	✓	0	
其他	柯承恩	✓		✓	✓	✓	✓	✓	✓	✓	✓	✓	✓	✓	✓	4	

註：各成員於選任前二年及任職期間符合下述各條件者，請於各條件代號下方空格中打“✓”。

- (1) 非公司或其關係企業之受僱人。
- (2) 非公司或其關係企業之董事、監察人(但如為公司與其母公司、子公司或屬同一母公司之子公司依本法或當地國法令設置之獨立董事相互兼任者，不在此限)。
- (3) 非本人及其配偶、未成年子女或以他人名義持有公司已發行股份總數 1%以上或持股前十名之自然人股東。
- (4) 非(1)所列之經理人或(2)、(3)所列人員之配偶、二親等以內親屬或三親等以內直系血親親屬。
- (5) 非直接持有公司已發行股份總數 5%以上、持股前五名或依公司法第 27 條第 1 項或第 2 項指派代表人擔任公司董事或監察人之法人股東之董事、監察人或受僱人(但如為公司與其母公司、子公司或屬同一母公司之子公司依本法或當地國法令設置之獨立董事相互兼任者，不在此限)。
- (6) 非與公司之董事席次或有表決權之股份超過半數係由同一人控制之他公司董事、監察人或受僱人(但如為公司或其母公司、子公司或屬同一母公司之子公司依本法或當地國法令設置之獨立董事相互兼任者，不在此限)。
- (7) 非與公司之董事長、總經理或相當職務者互為同一人或配偶之他公司或機構之董事(理事)、監察人(監事)或受僱人(但如為公司與其母公司、子公司或屬同一母公司之子公司依本法或當地國法令設置之獨立董事相互兼任者，不在此限)。
- (8) 非與公司有財務或業務往來之特定公司或機構之董事(理事)、監察人(監事)、經理人或持股 5%以上股東(但特定公司或機構如持有公司已發行股份總數 20%以上，未超過 50%，且為公司與其母公司、子公司或屬同一母公司之子公司依本法或當地國法令設置之獨立董事相互兼任者，不在此限)。
- (9) 非為公司或關係企業提供審計或最近二年取得報酬累計金額未逾新臺幣 50 萬元之商務、法務、財務、會計等相關服務之專業人士、獨資、合夥、公司或機構之企業主、合夥人、董事(理事)、監察人(監事)、經理人及其配偶。但依證券交易法或企業併購法相關法令履行職權之薪資報酬委員會、公開收購審議委員會或併購特別委員會成員，不在此限。
- (10) 未有公司法第 30 條各款情事之一。

2. 薪資報酬委員會運作情形資訊

(1) 本公司之薪資報酬委員會委員計 3 人。

(2) 本屆委員任期：107 年 6 月 15 日至 110 年 6 月 14 日，109 年度薪資報酬委員會開會 2 次(A)，委員資格及出席情形如下：

職稱	姓名	實際出席(列)席次數 B	委託出席次數	實際出席(列)席率(%) 【 B/A 】	備註
召集人	陳忠仁	2	0	100	-
委員	蔡忠杓	2	0	100	-
委員	柯承恩	2	0	100	-

其他應記載事項：

- 一、董事會如不採納或修正薪資報酬委員會之建議，應敘明董事會日期、期別、議案內容、董事會決議結果以及公司對薪資報酬委員會意見之處理(如董事會通過之薪資報酬優於薪資報酬委員會之建議，應敘明其差異情形及原因)：無此情形。
- 二、薪資報酬委員會之議決事項，如成員有反對或保留意見且有紀錄或書面聲明者，應敘明薪資報酬委員會日期、期別、議案內容、所有成員意見及對成員意見之處理：無此情形。

(五) 履行社會責任情形與上市上櫃公司企業社會責任實務守則差異情形及原因

評估項目	運作情形			與上市上櫃公司企業社會責任實務守則差異情形及原因
	是	否	摘要說明	
一、公司是否依重大性原則，進行與公司營運相關之環境、社會及公司治理議題之風險評估，並訂定相關風險管理政策或策略？	✓		本公司營運相關之環境、社會及公司治理議題合於營運計畫中，包括營運管理、業務與品質管政策等。	無重大差異。
二、公司是否設置推動企業社會責任專(兼)職單位，並由董事會授權高階管理階層處理，及向董事會報告處理情形？		✓	本公司尚未設置推動企業社會責任專(兼)職單位，但公司內部係由董事長/總經理室持續宣導企業經營理念與企業社會責任義務。	將視未來營運及管理需要訂定
三、環境議題				
(一) 公司是否依其產業特性建立合適之環境管理制度？	✓		(一) 本公司並無空氣及汙水排放等重大環境汙染之情形，事業廢棄物則有專責人員處理相關業務。	無重大差異
(二) 公司是否致力於提升各項資源之利用效率，並使用對環境負荷衝擊低之再生物料？	✓		(二) 本公司為設備製造商，主要原物料為金屬居多，所產生之資源廢料均予以分類回收再利用。	無重大差異
(三) 公司是否評估氣候變遷對企業現在及未來的潛在風險與機會，並採取氣候相關議題之因應措施？	✓		(三) 本公司生產製造全面朝向節能減碳的方向發展，以避免造成整體環境的負擔。	無重大差異
(四) 公司是否統計過去兩年溫室氣體排放量、用水量及廢棄物總重量，並制定節能減碳、溫室氣體減量、減少用水或其他廢棄物管理之政策？	✓		(四) 本公司未統計過去兩年溫室氣體排放量、用水量及廢棄物總重量，但持續推動E化以減少紙張使用，並於辦公環境之設定溫度管控及使用省電燈泡以節能減碳。	無重大差異
四、社會議題				
(一) 公司是否依照相關法規及國際人權公約，制定相關之管理政策與程序？	✓		(一) 本公司員工聘用皆依照勞基法規定，並尚符合國際人權公約，並制定有員工工作規則與管理規章，讓員工工作有所依循。	無重大差異
(二) 公司是否訂定及實施合理員工福利措施(包括薪酬、休假及其他福利等)，並將經營績效或成果適當反映於員工薪酬？	✓		(二) 本公司除積極落實人性管理及各項福利措施外，並秉持與員工利潤共享的理念，吸引及激勵優秀人才，依據公司營運成果決定員工薪酬。	無重大差異

<p>(三) 公司是否提供員工安全與健康之工作環境，並對員工定期實施安全與健康教育？</p>	<p>✓</p>	<p>(三) 本公司重視員工的安全與健康，並與天成醫院簽定每月由其專業之醫師至公司提供員工健康諮詢。另公司會每年實施員工健康檢查，並不定期宣導安全及衛生政策，透過內部網路將相關注意事項及健康管理知識傳送給員工知悉。</p>	<p>無重大差異</p>
<p>(四) 公司是否為員工建立有效之職涯能力發展培訓計畫？</p>	<p>✓</p>	<p>(四) 本公司重視員工的學習與發展，並系統化的規畫員工訓練發展。提供員工增進工作技能與知識之通識訓練、專業訓練、職能訓練等內外訓課程。</p>	<p>無重大差異</p>
<p>(五) 對產品與服務之顧客健康與安全、客戶隱私、行銷及標示，公司是否遵循相關法規及國際準則，並制定相關保護消費者權益政策及申訴程序？</p>	<p>✓</p>	<p>(五) 本公司設有客戶服務申訴管道，有客服中心，以處理客戶不滿意或申訴案件，對產品行銷與標示遵循相關法規，另會參考國際準則。</p>	<p>無重大差異</p>
<p>(六) 公司是否訂定供應商管理政策，要求供應商在環保、職業安全衛生或勞動人權等議題遵循相關規範，及其實施情形？</p>	<p>✓</p>	<p>(六) 本公司建立「廠商管理程序」，經由與供應商互動，並評估供應商過去有無影響環境與社會之紀錄，藉以進行供應商評鑑，若供應商過去曾違反企業社為責任，或對環境與社會有顯著影響時，即終止雙方往來。</p>	<p>無重大差異</p>
<p>五、公司是否參考國際通用之報告書編製準則或指引，編製企業社會責任報告書等揭露公司非財務資訊之報告書？前揭報告書是否取得第三方驗證單位之確信或保證意見？</p>	<p>✓</p>	<p>本公司尚未編制企業責任報告書，但本公司於年報中揭露社會責任執行情形並上傳公開資訊觀測站。</p>	<p>將視未來營運及管理需要訂定</p>
<p>六、公司如依據「上市上櫃公司企業社會責任實務守則」定有本身之企業社會責任守則者，請敘明其運作與所定守則之差異情形： 本公司尚未訂定「企業社會責任守則」，但本公司依公司法及證期局相關法規進行公司治理，並已涵蓋主要治理原則。</p>			
<p>七、其他有助於瞭解企業社會責任運作情形之重要資訊： 本公司遵守法令及相關規定、持續改善製程，提高能源使用效率、執行資源回收，推廣環保意識。</p>			

(六) 公司履行誠信經營情形與上市上櫃公司誠信經營守則差異情形及原因：

評估項目	運作情形		與上市上櫃公司誠信經營守則差異情形及原因	
	是	否		摘要說明
<p>一、訂定誠信經營政策及方案</p> <p>(一) 公司是否制定經董事會通過之誠信經營政策，並於規章及對外文件中明示誠信經營之政策、作法，以及董事會與高階管理階層積極落實經營政策之承諾？</p> <p>(二) 公司是否建立不誠信行為風險之評估機制，定期分析及評估營業範圍內具較高不誠信行為風險之營業活動，並據以訂定防範不誠信行為方案，且至少涵蓋「上市上櫃公司誠信經營守則」第七條第二項各款行為之防範措施？</p> <p>(三) 公司是否於防範不誠信行為方案內明定作業程序、行為指南、違規之懲戒及申訴制度，且落實執行，並定期檢討修正前揭方案？</p>	<p>✓</p> <p>✓</p> <p>✓</p>		<p>(一) 本公司尚未訂定「誠信經營守則」，但公司所有營運規章皆依政府最新法令確實遵循，董事會與管理階層皆以誠信經營為原則。</p> <p>(二) 本公司訂有相關工作守則，明定遵守相關法令，不得從事或涉任何不誠信行為之營業活動，且由稽核單位定期稽核遵循情形。</p> <p>(三) 本公司訂有相關內部辦法，明定違規之懲戒及申訴制度並通過內部教育訓練宣導並落實執行。</p>	<p>無重大差異</p> <p>無重大差異</p> <p>無重大差異</p>
<p>二、落實誠信經營</p> <p>(一) 公司是否評估往來對象之誠信紀錄，並於其與往來交易對象簽訂之契約中明定誠信行為條款？</p> <p>(二) 公司是否設置隸屬董事會之推動企業誠信經營專責單位，並定期(至少一年一次)向董事會報告其誠信經營政策與防範不誠信行為方案及監督執行情形？</p> <p>(三) 公司是否制定防止利益衝突政策、提供適當陳述管道，並落實執行？</p> <p>(四) 公司是否為落實誠信經營已建立有效的會計制度、內部控制制度，並由內部稽核單位依不誠信行為風險之評估結果，擬訂相關稽核計畫，並據以查核防範不誠信行為方案之遵循情形，或委託會計師執行查核？</p> <p>(五) 公司是否定期舉辦誠信經營之內、外部之教育訓練？</p>	<p>✓</p> <p>✓</p> <p>✓</p> <p>✓</p> <p>✓</p>		<p>(一) 本公司與客戶、供應商或其他交易對象於建立商業關係前，均盡可能了解對方的經營狀況與合法性，並適時進行徵信作業。</p> <p>(二) 本公司目前由稽核單位推動企業誠信經營之運作以符合內部控制，並定期向董事會報告其執行情形。</p> <p>(三) 本公司各項經營活動皆依法行事，董事會表決若有利益衝突者均需迴避。</p> <p>(四) 為確保誠信經營之落實，本公司建立有效之會計制度及內部控制制度，內部稽核人員並定期查核前項制度遵循情形，會計師每年亦會針對內部控制執行狀況進行查核。</p> <p>(五) 本公司不定期向員工宣導誠信經營相關議題。</p>	<p>無重大差異</p> <p>無重大差異</p> <p>無重大差異</p> <p>無重大差異</p> <p>無重大差異</p>



評估項目	運作情形		與上市上櫃公司誠信經營守則差異情形及原因
	是	否	
<p>三、公司檢舉制度之運作情形</p> <p>(一) 公司是否訂定具體檢舉及獎勵制度，並建立便利檢舉管道，及針對被檢舉對象指派適當之受理專責人員？</p> <p>(二) 公司是否訂定受理檢舉事項之調查標準作業程序、調查完成後應採取之後續措施及相關保密機制？</p> <p>(三) 公司是否採取保護檢舉人不因檢舉而遭受不當處置之措施？</p>	<p>✓</p> <p>✓</p> <p>✓</p>	<p>(一) 公司設有員工意見信箱，並由人資單位為專責受理單位，及時反應不法情形。</p> <p>(二) 公司遇有檢舉事項由人資單位受理，相關檢舉事項亦會保密，以維護檢舉人之權益及隱密。</p> <p>(三) 對於檢舉人本公司將會確保其不因檢舉而遭受不當處置。</p>	<p>無重大差異</p> <p>無重大差異</p> <p>無重大差異</p>
<p>四、加強資訊揭露</p> <p>公司是否於其網站及公開資訊觀測站，揭露其所定誠信經營守則內容及推動成效？</p>	<p>✓</p>	<p>本公司設有網站，揭露相關企業文化、經營方針等資訊。</p>	<p>無重大差異</p>
<p>五、公司如依據「上市上櫃公司誠信經營守則」定有本身之誠信經營守則者，請敘明其運作與所定守則之差異情形： 本公司雖未制定誠信經營守則，然以廉潔誠信、自律負責之經營原則，建立有效之會計制度及內部控制制度。</p>			
<p>六、其他有助於瞭解公司誠信經營運作情形之重要資訊：（如公司檢討修正其訂定之誠信經營守則等情形） 新進員工教育訓練皆已加強對工作守則的宣導，使員工充分了解公司誠信經營的政策。另外本公司訂有會計制度、稽核查核等作業，以為公司經營階層及員工遵循之規範，稽核人員亦依就公司各項內部控制制度及各項查核，定期並向董事會提報，有效落實誠信經營制度。</p>			

(七) 公司如訂有公司治理守則及相關規章者，應揭露其查詢方式：本公司尚未訂定公司治理守則。

(八) 其他足以增進對公司治理運作情形之瞭解的重要資訊，得一併揭露：

1. 本公司訂有「工作守則」並於員工到職時簽訂「勞動契約」，規範員工在日常行為中應恪守之道德規範與保密責任。
2. 本公司設有審計委員會，針對公司經營及管理決策提供相關建議及指導，提昇公司治理的層次。

(九) 內部控制制度執行狀況

1. 內部控制聲明書

陽程科技股份有限公司  
內部控制制度聲明書

日期：民國一一〇年三月二十四日

本公司民國一〇九年度之內部控制制度，依據自行檢查的結果，謹聲明如下：

- 一、本公司確知建立、實施和維護內部控制制度係本公司董事會及經理人之責任，本公司業已建立此一制度。其目的係在對營運之效果及效率(含獲利、績效及保障資產安全等)、報導具可靠性、及時性、透明性及符合相關規範暨相關法令規章之遵循等目標的達成，提供合理的確保。
- 二、內部控制制度有其先天限制，不論設計如何完善，有效之內部控制制度亦僅能對上述三項目標之達成提供合理的確保；而且，由於環境、情況之改變，內部控制制度之有效性可能隨之改變。惟本公司之內部控制制度設有自我監督之機制，缺失一經辨認，本公司即採取更正之行動。
- 三、本公司係依據「公開發行公司建立內部控制制度處理準則」（以下簡稱「處理準則」）規定之內部控制制度有效性之判斷項目，判斷內部控制制度之設計及執行是否有效。該「處理準則」所採用之內部控制制度判斷項目，係為依管理控制之過程，將內部控制制度劃分為五個組成要素：1.控制環境，2.風險評估，3.控制作業，4.資訊與溝通，及 5.監督作業。每個組成要素又包括若干項目。前述項目請參見「處理準則」之規定。
- 四、本公司業已採用上述內部控制制度判斷項目，評估內部控制制度之設計及執行的有效性。
- 五、本公司基於前項評估結果，認為本公司於民國一〇九年十二月三十一日的內部控制制度（含對子公司之監督與管理），包括瞭解營運之效果及效率目標達成之程度、報導係屬可靠、及時、透明及符合相關規範暨相關法令規章之遵循有關的內部控制制度等之設計及執行係屬有效，其能合理確保上述目標之達成。
- 六、本聲明書將成為本公司年報及公開說明書之主要內容，並對外公開。上述公開之內容如有虛偽、隱匿等不法情事，將涉及證券交易法第二十條、第三十二條、第一百七十一條及第一百七十四條等之法律責任。
- 七、本聲明書業經本公司民國一一〇年三月二十四日董事會通過，出席董事七人中，有零人持反對意見，餘均同意本聲明書之內容，併此聲明。

陽程科技股份有限公司

董事長：黃秋逢

總經理：譚家成



2. 委託會計師專案審查內部控制制度者，應揭露會計師審查報告：無。

(十) 最近年度及截至年報刊印日止，公司及其內部人員依法被處罰，或公司對其內部人員違反內部控制制度規定之處罰，其處罰結果可能對股東權益或證券價格有重大影響者，應列明其處罰內容、主要缺失與改善情形：無。

(十一) 最近年度及截至年報刊印日止，股東會及董事會之重要決議

1. 股東會重要決議內容及執行情形

日期	重要決議摘要	決議結果	執行情形
109/6/17	承認一〇八年度營業報告書及決算表冊案	經投票表決按原案表決通過。	遵行決議結果，並於公開資訊觀測站及公司網站揭露
	承認一〇八年度盈虧撥補案	經投票表決按原案表決通過。	遵行決議結果，並於公開資訊觀測站及公司網站揭露

2. 董事會重要決議

董事會日期	重要決議
109/1/8	通過擬轉投資設立合資公司案
	通過買回公司股份轉讓予員工案
	通過向各銀行申請動用融資額度
	通過經理人 108 年度年終獎金數額案
	通過關鍵人才簽約金提撥案
	通過經理人調薪案
109/2/18	通過轉投資設立合資公司案
109/3/25	通過 109 年度營運計劃目標案
	通過 108 年度營業報告書及財務報表案
	通過 108 年度虧損撥補案
	通過召開 109 年股東常會相關事宜案
	通過「薪資報酬委員會組織章程」修訂案
	通過「審計委員會規程」修訂案
	通過「董事會議事規範」修訂案
	通過 108 年度「內部控制制度有效性考核」及「內部控制制度聲明書」案
	通過依國際會計準則 IAS36 號公報認列資產減損案
	通過子公司資金貸與案
	通過銀行動用融資額度案
通過經理人晉升案	
109/5/8	通過外匯避險交易額度案
	通過子公司資金貸與案
	通過銀行動用融資額度案
109/8/12	通過會計師事務所及簽證會計師委任案
	通過擬定「董事會績效評估辦法」案
	通過銀行申請融資案
	通過銀行動用融資額度案
109/11/11	通過買回公司股份轉讓予員工案
	通過 110 年稽核計畫擬定案
	通過子公司資金貸與案
	通過銀行申請融資案
110/1/28	通過銀行動用融資額度案
	通過 110 年營運計畫目標案
	通過經理人任命案
	通過資金貸與案
	通過銀行申請融資案

董事會日期	重要決議
	通過銀行動用融資額度案
	通過庫藏股註銷案
	通過經理人薪資案
	通過 109 年度年終獎金數額案
110/3/24	通過 109 年度營業報告書及財務報表案
	通過 109 年度虧損撥補案
	通過召開 110 年股東常會相關事宜案
	通過提名董事及獨立董事候選人案
	通過新任董事競業禁止限制案
	通過 109 年度「內部控制制度有效性考核」及「內部控制制度聲明書」案
	通過經理人任命案
	通過經理人薪資案
	通過銀行動用融資額度案
110/5/11	通過子公司資金貸與案

(十二) 最近年度及截至年報刊印日止，董事或監察人對董事會通過重要決議有不同意見且有記錄或書面聲明者：無。

(十三) 最近年度及截至年報刊印日止，與財務報告有關人士(包括董事長、總經理、會計主管及內部稽核主管等)辭職解任情形之彙總：

職稱	姓名	到任日期	解任日期	辭職或解任原因
內部稽核主管	陳啟暉	107.9.26	110.4.30	留職停薪

#### 四、會計師公費資訊

會計師公費資訊級距表

會計師事務所名稱	會計師姓名		查核期間	備註
勤業眾信聯合會計師事務所	簡明彥	邱政俊	109 年 01 月 01 日至 109 年 12 月 31 日	

金額單位：新臺幣仟元

金額級距		公費項目	審計公費	非審計公費	合計
1	低於 2,000 千元			✓	
2	2,000 千元 (含) ~4,000 千元				
3	4,000 千元 (含) ~6,000 千元		✓		✓
4	6,000 千元 (含) ~8,000 千元				
5	8,000 千元 (含) ~10,000 千元				
6	10,000 千元 (含) 以上				

公司有下列情事者，應揭露會計師公費：

(一) 給付簽證會計師、簽證會計師所屬事務所及其關係企業之非審計公費佔審計公費之比例達四分之一以上者，應揭露審計與非審計公費金額及非審計服務內容：無此情事。

會計師事務所名稱	會計師姓名	審計公費	非審計公費					會計師查核期間	備註
			制度設計	工商登記	人力資源	其他	小計		
勤業眾信聯合會計師事務所	簡明彥	4,280				741	741	109 年 01 月 01 日	主係移轉訂價報告、108 年度鑑價報告覆核公費與代墊費用等
	邱政俊							109 年 12 月 31 日	

(二) 更換會計師事務所且更換年度所支付之審計公費較更換前一年度之審計公費減少者，應揭露審計公費減少金額、比例及原因：無此情事。

(三) 審計公費較前一年度減少達百分之十以上者，應揭露審計公費減少金額、比例及原因：無此情事。

五、更換會計師資訊：無。

六、公司之董事長、總經理、負責財務或會計事務之經理人，最近曾任職於簽證會計師所屬事務所或其關係企業者：無。

七、最近年度及截至年報刊印日止，董事、監察人、經理人及持股比例超過百分之十之股東股權移轉及股權質押變動情形。股權移轉或股權質押之相對人為關係人者，應揭露該相對人之姓名、與公司、董事、監察人、持股比例超過百分之十股東之關係及所取得或質押股數

(一) 股權移轉及股權質押變動情形

單位：股

職 稱	姓 名	109 年度		當年度截至 110 年 4 月 20 日止	
		持有股數增 ( 減 ) 數	質押股數增 ( 減 ) 數	持有股數增 ( 減 ) 數	質押股數增 ( 減 ) 數
董事長	黃秋逢	0	0	0	0
法人董事	鴻海精密工業 股份有限公司	0	0	0	0
法人董事代表	殷偉雄	0	0	0	0
董事	曾榮鑑	0	0	0	0
董事	黃士軒	1,000	0	0	0
獨立董事	蔡忠杓	0	0	0	0
獨立董事	陳忠仁	0	0	0	0
獨立董事	翁軟綺	0	0	0	0
總經理	譚家成(註 1)	-	-	0	0
副總經理	吳坤育	0	0	0	0
副總經理	郭定宇	0	0	0	0
副總經理	許誠修(註 2)	-	-	0	0
資深協理	郭蔡峰	0	0	0	0
資深協理	鄭萬榮	0	0	0	0
資深協理	黃文全(註 3)	0	0	0	0
協理	吳文乾	0	0	0	0
財會主管	葉振祥	0	0	0	0

註 1：110.1.4 就任，以就任後日期計算

註 2：110.3.24 就任，以就任後日期計算

註 3：110.4.30 退休解任

(二) 董事、監察人、經理人及持股比例超過百分之十之股東股權移轉之相對人為關係人資訊：無。

(三) 股權質押資訊：無。

八、持股比例占前十名之股東，其相互間為關係人或為配偶、二親等以內之親屬關係之資訊  
110年04月20日；單位：股

姓名	本人持有股份		配偶、未成年子女持有股份		利用他人名義合計持有股份		前十大股東相互間具有關係人或為配偶、二親等以內之親屬關係者，其名稱或姓名及關係		備註
	股數	持股比例(%)	股數	持股比例(%)	股數	持股比例(%)	名稱	關係	
鴻海精密工業股份有限公司	5,180,000	8.16	0	0	0	0	無	無	
鴻海精密工業股份有限公司 代表人：劉揚偉	0	0	0	0	0	0	無	無	
黃秋逢	4,540,977	7.15	1,486,232	2.34	0	0	曹雪娥	夫妻	
							黃士軒	父子	
							黃信維	父子	
鴻揚創業投資股份有限公司	3,836,000	6.04	0	0	0	0	鴻海精密工業股份有限公司	為其子公司	
鴻揚創業投資股份有限公司 代表人：黃德才	0	0	0	0	0	0	無	無	
九宇投資有限公司	2,302,456	3.63	0	0	0	0	無	無	
九宇投資有限公司 代表人：黃信維	1,034,599	1.63	0	0	0	0	黃秋逢	父子	
							曹雪娥	母子	
							黃士軒	兄弟	
力陽投資有限公司	2,064,637	3.25	0	0	0	0	無	無	
力陽投資有限公司 代表人：黃士軒	530,875	0.84	800	0.0	0	0	黃秋逢	父子	
							曹雪娥	母子	
							黃信維	兄弟	
曹雪娥	1,486,232	2.34	4,540,977	7.15	0	0	黃秋逢	夫妻	
							黃士軒	母子	
							黃信維	母子	
黃信維	1,034,599	1.63	0	0	0	0	黃秋逢	父子	
							曹雪娥	母子	
							黃士軒	兄弟	
葉武澤	812,000	1.28	165,000	0.26	0	0	無	無	
鴻元國際投資股份有限公司	784,000	1.24	0	0	0	0	無	無	
鴻元國際投資股份有限公司 代表人：黃德才	0	0	0	0	0	0	鴻海精密工業股份有限公司	為其子公司	
黃士軒	530,875	0.84	800	0.0	0	0	黃秋逢	父子	
							曹雪娥	母子	
							黃信維	兄弟	

九、公司、公司之董事、監察人、經理人及公司直接或間接控制之事業對同一轉投資事業之持股數，並合併計算綜合持股比例

110年03月31日；單位：股

轉投資事業	本公司投資		董事、監察人、經理人及直接或間接控制事業之投資		綜合投資	
	股數	持股比例	股數	持股比例	股數	持股比例
YAMCHEN (BVI) CO.,LTD	4,000,000	100.00	0	0	4,000,000	100.00
USUN TECHNOLOGY CO.,LTD	8,000,000	100.00	0	0	8,000,000	100.00
MONDE INVESTMENT CO., LTD	122,500	49.00	0	0	122,500	49.00
陽程光電(股)公司	39,894,000	89.65	500,000	1.12	40,394,000	90.77
UMS OPTIC CO., LTD	16,960,000	71.77	6,280,000	26.58	23,240,000	98.35
程瀚科技股份有限公司	1,000,000	100.00	0	0	1,000,000	100.00
黑澤科技股份有限公司	220,000	20.00	0	0	220,000	20.00

十、本公司董事進修情形

職稱	姓名	進修日期	主辦單位	課程名稱	進修時數
董事	黃士軒	109/11/25	中華民國公司經營發展協會	從全球政經情勢談台商經營策略及併購策略	3
董事	鴻海精密工業股份有限公司 代表人殷偉雄	109/11/03	社團法人中華公司治理協會	公開發行公司董事之民刑事責任	3
獨立董事	陳忠仁	109/05/05	證券暨期貨市場發展基金會	5G 關鍵技術與應用商機	3
		109/08/10	社團法人中華公司治理協會	公司變革的對應策略	3
		109/11/09	社團法人中華公司治理協會	全球趨勢分析-風險與機會	3
		109/11/10	社團法人中華公司治理協會	董事會如何督導企業併購後整合暨管理機制建立	3
獨立董事	翁軟綺	109/11/16	中華民國會計師公會聯合會	營所稅新頒法令及產創	3
		109/11/30	中華民國會計師公會聯合會	房地信託條款案例函釋	3
		109/12/02	中華民國會計師公會聯合會	營業稅法令更新及申報	3
		109/12/07	中華民國會計師公會聯合會	後防制洗錢時代趨勢	3

## 肆、募資情形

### 一、資本及股份

#### (一) 股本來源

單位：仟股；新台幣仟元

年 月	發行 價格 (元)	核定股本		實收股本		備註		
		股 數	金 額	股 數	金 額	股本 來源	以現金以外 之財產抵充 股款者	生效(核准) 日期、文號
89.09.11	10	12,000	120,000	12,000	120,000	現增 50,000 盈轉 20,000	無	89.09.11 經(089)商 133200 號函核准
90.08.17	10	25,000	250,000	25,000	250,000	現增 115,808 盈轉 14,192	無	90.08.17 經(090)商 09001313410 號函核准
90.10.29	10	25,712	257,120	25,712	257,120	現增	無	90.10.29 經(090)商 09001423730 號函核准
92.12.29	10	30,000	300,000	30,000	300,000	現增	無	92.12.29 經授中字第 09233197760 號函核准
93.05.07	10	32,140	321,400	32,140	321,400	現增	無	93.05.07 經授中字第 09332079600 號函核准
95.09.28	10	60,000	600,000	39,868	398,680	盈轉	無	95.09.28 經授中字第 09532875980 號函核准
96.08.28	10	60,000	600,000	44,652	446,522	盈轉	無	96.08.28 經授中字第 09632676230 號函核准
96.09.28	10	60,000	600,000	49,409	494,092	現增	無	96.09.28 經授中字第 09632821710 號函核准
97.09.09	10	60,000	600,000	52,824	528,244	盈轉	無	97.09.09 經授商字第 09701230530 號函核准
98.08.03	10	100,000	1,000,000	62,824	628,244	現增	無	98.08.03 經授商字第 09701230530 號函核准
98.09.04	10	100,000	1,000,000	65,746	657,460	資轉 15,702 盈轉 13,514	無	98.09.04 經授商字第 09801204480 號函核准
99.09.16	10	100,000	1,000,000	68,030	680,302	盈轉	無	99.09.16 經授商字第 09901210430 號函核准
100.05.20	10	100,000	1,000,000	68,377	683,772	認股權憑證 轉換股份	無	100.05.20 經授商字第 10001101190 號函核准
100.09.22	10	100,000	1,000,000	67,893	678,932	註銷庫藏股	無	100.09.22 經授商字第 10001221920 號函核准
100.11.25	10	100,000	1,000,000	67,894	678,942	認股權憑證 轉換股份	無	100.11.25 經授商字第 10001269830 號函核准
102.01.15	10	100,000	1,000,000	67,988	679,879	認股權憑證 轉換股份	無	102.01.15 經授商字第 10201005190 號函核准
102.04.25	10	100,000	1,000,000	68,144	681,442	認股權憑證 轉換股份	無	102.04.25 經授商字第 10201075870 號函核准
102.06.21	10	100,000	1,000,000	69,144	691,442	發行限制員工權利新股	無	102.06.21 經授商字第 10201114870 號函核准
102.11.15	10	100,000	1,000,000	69,190	691,905	認股權憑證 轉換股份/註銷員工權利 新股	無	102.11.15 經授商字第 10201224780 號函核准
102.11.26	10	100,000	1,000,000	77,190	771,905	現增	無	102.11.26 經授商字第 10201239310 號函核准
103.04.15	10	100,000	1,000,000	77,611	776,106	認股權憑證 轉換股份/註銷員工權利 新股與庫藏股	無	103.04.15 經授商字第 10301059760 號函核准



年 月	發行價格(元)	核定股本		實收股本		備註		
		股 數	金 額	股 數	金 額	股本來源	以現金以外之財產抵充股款者	生效(核准)日期、文號
103.08.26	10	100,000	1,000,000	77,499	774,989	認股權憑證 轉換股份/註銷員工權利 新股與庫藏股	無	103.08.26 經授商字第 10301176790 號函核准
104.01.16	10	100,000	1,000,000	77,020	770,200	註銷員工權利新股與庫 藏股	無	104.01.16 經授商字第 10401004180 號函核准
104.05.27	10	100,000	1,000,000	77,482	774,816	發行限制員工權利新股	無	104.05.27 經授商字第 10401093660 號函核准
104.09.09	10	100,000	1,000,000	78,111	781,114	發行限制員工權利新股/ 註銷員工權利新股	無	104.09.09 經授商字第 10401178690 號函核准
104.12.03	10	100,000	1,000,000	92,056	920,556	現增/註銷員工權利新股	無	104.12.03 經授商字第 10401257050 號函核准
105.01.26	10	100,000	1,000,000	92,036	920,360	註銷限制員工權利新股	無	105.01.26 經授商字第 10501016430 號函核准
105.05.24	10	100,000	1,000,000	91,755	917,550	註銷限制員工權利新股	無	105.05.24 經授商字第 10501102430 號函核准
105.11.29	10	100,000	1,000,000	91,640	916,403	註銷限制員工權利新股	無	105.11.29 經授商字第 10501274600 號函核准
106.02.14	10	100,000	1,000,000	92,288	922,877	發行限制員工權利新股/ 註銷限制員工權利新股	無	106.02.14 經授商字第 10601019160 號函核准
106.06.30	10	100,000	1,000,000	91,718	917,181	註銷限制員工權利新股	無	106.05.26 經授商字第 10601066880 號函核准
107.02.27	10	100,000	1,000,000	91,676	916,757	註銷限制員工權利新股	無	107.02.27 經授商字第 10701018730 號函核准
107.08.31	10	100,000	1,000,000	64,173	641,730	現金減資	無	107.08.31 經授商字第 10701110240 號函核准
110.03.04	10	120,000	1,200,000	63,473	634,730	註銷庫藏股	無	110.03.04 經授商字第 11001033480 號函核准

110年04月20日；單位：仟股

股 份 種 類	核 定 股 本				員工認股權 憑證單位數
	流通在外股份	未發行股份	庫藏股	合 計	
記名式普通股	61,273	36,527	2,200	100,000	10,000

## (二) 股東結構

110年04月20日

股東結構 數量	政府 機構	金融 機構	其他 法人	外國機構 及外國人	個人	庫藏股	合計
人數(人)	0	1	125	35	22,433	1	22,595
持有股數(股)	0	1,400	14,279,802	1,366,209	45,625,597	2,200,000	63,473,008
持股比例(%)	0.00	0.00	22.50	2.15	71.88	3.47	100.00

## (三) 股權分散情形 (每股面額 10 元)

110 年 04 月 20 日

持 股 分 級	股東人數	持有股數(股)	持有比例(%)
1~ 999	16,134	1,298,757	2.05
1,000~ 5,000	5,126	10,483,299	16.52
5,001~ 10,000	698	5,254,222	8.28
10,001~ 15,000	208	2,599,515	4.1
15,001~ 20,000	133	2,419,302	3.81
20,001~ 30,000	94	2,330,873	3.67
30,001~ 40,000	55	1,934,616	3.05
40,001~ 50,000	39	1,785,305	2.81
50,001~ 100,000	67	4,712,019	7.42
100,001~ 200,000	21	3,016,594	4.75
200,001~ 400,000	8	2,425,630	3.82
400,001~ 600,000	2	971,975	1.53
600,001~ 800,000	1	784,000	1.24
800,001~1,000,000	1	812,000	1.28
1,000,001 股以上	8	22,644,901	35.67
合 計	22,595	63,473,008	100.00

## (四) 主要股東名單：持有股權比例達百分之五以上或股權比例佔前十名之股東名稱、持股數額及比例

110 年 04 月 20 日

主要股東名稱	持有股數(股)	持股比例(%)
鴻海精密工業股份有限公司	5,180,000	8.16
黃秋逢	4,540,977	7.15
鴻揚創業投資股份有限公司	3,836,000	6.04
九宇投資有限公司	2,302,456	3.63
力陽投資有限公司	2,064,637	3.25
曹雪娥	1,486,232	2.34
黃信維	1,034,599	1.63
葉武澤	812,000	1.28
鴻元國際投資股份有限公司	784,000	1.24
黃士軒	530,875	0.83

(五) 最近二年度每股市價、淨值、盈餘、股利及相關資料

單位：新台幣元、仟股

項目		年度	108 年	109 年	當年度截至 110 年 3 月 31 日
每股市價	最高		37.0	60.1	52.3
	最低		23.2	16.05	24.9
	平均		28.52	41.85	45.76
每股淨值	分配前(註 1)		37.46	37.00	38.08
	分配後(註 1)		不適用	不適用	不適用
每股盈餘	加權平均股數(仟股)		62,873	62,157	61,273
	每股盈餘(稅後)		-6.89	-0.58	0.50
每股股利	現金股利		0	0	不適用
	無償配股	每股盈餘(元)	0	0	不適用
		資本公積配股	0	0	不適用
	累積未付股利		0	0	不適用
投資報酬分析	本益比(註 2)		不適用	不適用	不適用
	本利比(註 3)		不適用	不適用	不適用
	現金股利殖利率(註 4)		0%	0%	不適用

註 1：以年底已發行之股數為準並依據次年度股東會決議分配之情形填列。

註 2：本益比=當年度每股平均收盤價/每股盈餘。108 年與 109 年每股盈餘為負數，故不適用。

註 3：本利比=當年度每股平均收盤價/每股現金股利。108 年與 109 年現金股利為 0，故不適用。

註 4：現金股利殖利率=每股現金股利/當年度每股平均收盤價。

(六) 公司股利政策及執行狀況

1. 股利政策

本公司年度決算如有盈餘，應先

(1) 繳納稅款

(2) 彌補以往年度虧損後

(3) 次就其餘額提列 10% 為法定盈餘公積，但法定盈餘公積達本公司實收資本額時不在此限；另視公司營運需要及法令規定提列特別盈餘公積

(4) 股東紅利就(1)至(3)項提列後，如尚有餘額，併同累積未分配盈餘，由董事會擬具盈餘分配議案，提請股東會決議分派之。

本公司依證券交易法第四十一條第一項規定，就當年之帳列股東權益減項如國外營運機構財務報表換算之兌換差額、備供出售金融資產未實現損益、現金流量避險中屬有效避險部分之避險工具利益及損失等，自當年稅後盈餘與前期未分配盈餘提列相同數額之特別盈餘公積。

本公司分配股利之政策，需視公司未來投資環境、資本預算、平衡股利、長期財務規劃及兼顧股東權益。每年股利之發放，以現金股利為優先，亦得以股票股利分派，惟股票股利分派之比例以不高於股利總額之百分之五十。

2. 本次股東會擬議股利分配之情形：

本公司 109 年為稅後淨損，業經 110 年 3 月 24 日董事會通過虧損撥補情形，擬不發放股利。

3. 股利政策預期是否有重大變動：無此情形。

(七) 本次股東會擬議之無償配股對公司營業績效及每股盈餘之影響：

本公司 109 年度為稅後淨損，經 110 年 3 月 24 日董事會決議不發放股利，故不適用。

#### (八) 員工及董事酬勞

##### 1. 依公司章程所載員工及董事酬勞之成數或範圍：

本公司年度決算如有獲利，應提撥不低於5%為員工酬勞，由董事會決議以股票或現金分派發放，其發放對象得包含符合一定條件之從屬公司員工；本公司得以上開獲利數額，由董事會決議提撥不高於3%為董事酬勞。員工酬勞及董事酬勞分派案應提股東會報告。但公司尚有累積虧損時，應預先保留彌補數額，再依前項比例提撥員工酬勞及董監酬勞。本公司董事執行本公司職務時，不論公司營業盈虧，公司得支給報酬，其報酬授權董事會依其對公司營運參與之程度、貢獻之價值依同業通常水準議定之。

##### 2. 本期估列員工及董事酬勞金額之估列基礎、以股票分派之員工酬勞之股數計算基礎及實際分派金額若與估列數有差異時之會計處理年度個體財務報告通過發布日前經董事會決議之發放金額有重大變動時，該變動調整原提列年度費用，年度個體財務報告通過發布日後若金額仍有變動，則依會計估計變動處理，於次一年度調整入帳。若本公司選擇以股票或現金發放員工酬勞，則計算稀釋每股盈餘時，假設員工酬勞採發放股票方式，並於該潛在普通股具有稀釋作用時計入加權平均流通在外股數，以計算稀釋每股盈餘。於次年度決議員工酬勞發放股數前計算稀釋每股盈餘時，亦繼續考量該等潛在普通股之稀釋作用。

##### 3. 董事會通過分派酬勞情形

(1) 以現金或股票分派之員工酬勞及董事酬勞金額。若與認列費用年度估列金額有差異者，應揭露差異數、原因及處理情形：本公司109年為稅後淨損，經110年3月24日董事會決議不發放員工酬勞及董事酬勞，與認列費用年度估列金額並無差異。

(2) 以股票分派之員工酬勞金額及占本期稅後純益及員工酬勞總額合計數之比例：不適用。

##### 4. 前一年度員工、董事及監察人酬勞之實際分派情形(包括分派股數、金額及股價)、其與認列員工分紅及董事、監察人酬勞有差異者並應敘明差異數、原因及處理情形：本公司108年度經109年3月25日董事會決議不發放員工酬勞及董事酬勞，故無差異。

#### (九) 公司買回本公司股份情形：

買回期次	106年第一次	107年第一次	109年第一次	109年第二次
買回目的	轉讓股份予員工	轉讓股份予員工	轉讓股份予員工	轉讓股份予員工
原預定買回之期間	106/11/14-107/01/13	107/11/14-108/01/11	109/1/9-109/3/6	109/8/13-109/10/12
原預定買回之數量(股)	普通股 1,000,000	普通股 1,000,000	普通股 800,000	普通股 1,000,000
原預定買回區間價格(元)	40-75	25-45	20-35	28-50
本次已買回股份數量(股)	普通股 1,000,000	普通股 600,000 股	普通股 600,000 股	普通股 1,000,000
本次已買回股份總金額(元)	52,405,884	21,265,499	16,145,998	39,596,791
本次平均每股買回價格(元)	52.41	35.44	26.91	39.6
已辦理註銷或轉讓之股份數量(股)	減資 300,000 註銷 700,000	0	0	0
累積已持有自己公司股份數量(股)	0	600,000	1,200,000	2,200,000
累積已持有自己公司股份數量占已發行股份總數比率(%)	0	0.95	1.89	3.47

二、公司債辦理情形：無。

三、特別股辦理情形：無。

四、海外存託憑證辦理情形：無。

五、員工認股權憑證辦理情形：

(一) 公司尚未屆期之員工認股權憑證截至年報刊印日止辦理情形及對股東權益影響：無。

(二) 截至年報刊印日止取得員工認股權憑證之經理人及取得認股權憑證可認股數前十大員工之姓名、取得及認購情形：無。

六、限制員工權利新股辦理情形：

(一) 尚未全數達既得條件之限制員工權利新股至年報刊印日止辦理情形及對股東權益之影響：無。

(二) 截至年報刊印日止取得限制員工權利新股之經理人及取得前十大之員工姓名、取得情形：無。

七、併購或受讓他公司股份發行新股辦理情形：無。

八、資金運用計劃執行情形：本公司截至年報刊印日之前一季止，並無前各次發行或私募有價證券尚未完成或最近三年內已完成且計畫效益尚未顯現之情形。

## 伍、營運概況

### 一、業務內容

#### (一) 業務範圍

##### 1. 業務之主要內容：

編號	營業項目
E604010	機械安裝業。
CB01010	機械設備製造業。
CB01990	其他機械製造業(機械零組件)。
CB01030	污染防治設備製造業。
E603020	電梯安裝工程業。
F401010	國際貿易業。
CC01010	發電、輸電、配電機械製造業。
F113010	機械批發業。
F113020	電器批發業。
CC01030	電器及視聽電子產品製造。
CC01050	資料儲存及處理設備製造業。
CC01080	電子零組件製造業。
CC01060	有線通信機械器材製造業。
CC01070	無線通信機械器材製造業。
F113050	電腦及事務性機器設備批發業。
F113070	電信器材批發業。
F119010	電子材料批發業。
F219010	電子材料零售業。
I501010	產品設計業。
I301010	資訊軟體服務業。
F118010	資訊軟體批發業。
I301030	電子資訊供應服務業。
J101060	廢(汙)水處理業。
ZZ99999	除許可業務外，得經營法令非禁止或限制之業務。

##### 2. 主要產品之營業比重：

單位：新台幣仟元

產品	108 年度		109 年度	
	營業收入	營業比重(%)	營業收入	營業比重(%)
CCL 及 PCB 自動化設備	537,377	36.40	831,537	43.61
FPD 及觸控面板設備	330,384	22.38	472,420	24.78
其他自動化設備	436,443	29.56	531,071	27.85
其他	172,073	11.66	71,779	3.76
合計	1,476,277	100.00	1,906,807	100.00

##### 3. 商品(服務)項目

- (1) CCL 整廠設備
- (2) PCB 自動化設備
- (3) FPD 自動化設備
- (4) 其他自動化設備
- (5) 其他：指本公司研發並取得專利之多用途掛勾產品及各類自動化系統維修與保養收入。

#### 4. 未來計劃開發之新商品(服務)

2020 年全球遭逢新型肺炎侵襲各國經濟嚴重受創，在 2021 年雖然已因疫苗的注射逐漸普及而開始消退，但各國經濟復甦之路仍然是崎嶇難斷；維乃靜心檢視產業未來發展方向，3C 產品輕巧精密化、傳產生產智能化之方向不會改變。陽程公司秉持過往多年在自動化精密機械、整廠自動化設備的開發經驗，持續往更高階之 3D 曲面貼合技術、雷射相關應用技術、精密塗佈技術、AGV 與 Robot 的整合應用技術、智能化整廠控制技術深耕研發，憑藉這些寬廣深耕之自動智能化技術，快速投入醫療級雷射雕刻機、Inline 膜厚量測設備、環保玻璃帷幕組裝自動化設備、AR & VR 之曲面貼合設備、自動 AMR 生產系統以及整廠智能自動化設備研發，將可以因應產業需求，快速發展具價值產品，一方面推展公司市場價值，另一方面同時貢獻社會幫助產業快速發展、全民受惠。

### (二) 產業概況

#### 1. 產業之現況與發展

本公司成立於 1981 年，至今已累積逾三十年自動化機電系統整合經驗，為一多角化經營之專業設備供應廠商，其自動化設備所涵蓋之產業應用領域極為廣泛，範圍可包括至各類產業(涵蓋機械產業)中運用於生產製造之各式機器及輔助機具設備，其中又以金屬加工、檢測設備、整廠自動化之輸送加工，以及其它多種各型產業上的專用或通用生產機械為大宗產品，包含各產業鏈結加工自動化設備、平面顯示器(FPD)設備、印刷電路板(PCB)/銅箔基板(CCL)設備及 3C 產業自動組裝、系統整合輸送設備等等。

以下茲就本公司之主要產品所屬產業概況分述如下：

##### (1) 印刷電路板產業概況

根據 TPCA (台灣電路板協會) 發布的報告指出，2020 年台商兩岸 PCB 產業產值達新台幣 6963 億元，約為 236.09 億美元，較 2019 年的新台幣 6624 億元，年成長 5.1%，新台幣產值續創歷史新高，連續 4 年正成長，若加計匯率大幅震盪的因素，美元產值成長幅度高達 10.2%。

展望 2021 年，儘管仍有疫情尚未停歇、COVID-19 疫苗甫問世、國際情勢動盪等紛擾因素，但根據工研院產科國際所調查，2021 年時值 4G 轉 5G 通訊技術世代交替，PCB 應用如智慧型手機、筆電、穿戴裝置、伺服器、自動駕駛、網路設備等主要產品將有機會迎接全面成長的榮景。

根據國際市調機構 PrismaMark 預估，2021 年全球 PCB 市場將成長 8.5%，除了 HPC 高速運算持續帶動各式晶片與載板需求，更樂觀看待疫後各項電子產品如智慧型手機、筆電、穿戴裝置、伺服器、電動汽車、網路設備等將迎接全面成長榮景。

2020 年台商兩岸 PCB 設備業產值達 546 億台幣，較 2019 年的 538 億新台幣相比成長 1.5%。綜觀各方關鍵因素，對 PCB 產業來說，2021 年是近年最好的一次開局，儘管如此，產業仍須審慎樂觀、超前部署，才能延續開場好局；在疫後歐美經濟復甦與 5G 帶動終端應用需求升溫下，樂觀預估台商海內外 PCB 總產值成長 4%，今年可望再次刷新新高紀錄。

##### (2) FPD 面板產業概況

2020 年以來，雖然因產業供需改善使得面板需求有所回升，不過面臨新冠肺炎疫情 2 月起自中國擴大至全球各地，全球各國相繼採取嚴格的管制的措施，導致全球經濟陷入衰退困境，影響手機、汽車等消費性電子產品銷售表現，促使上半年中小尺寸面板銷售值持續衰退走勢，不過因各項疫情管制措施，帶動

宅經濟、遠距商機興起，同時醫療顯示器等相關急單發酵，使得銷售值衰退幅度有所縮減，促使產業景氣衰退幅度走緩。而 2020 下半年起，各國政府相繼鬆綁疫情管制措施，加上 5G 手機、汽車等銷售增溫，又宅經濟帶動平板電腦需求上揚，同時因驅動 IC 等零組件缺貨情況持續擴大，促使中小尺寸面板業呈現供不應求，進一步帶動手機面板、平板面板等中小尺寸面板價格上漲，故儘管因零組件缺貨影響面板供給，使得銷售值衰退幅度有所擴大，但因產品價格明顯回溫，加上業者產品組合亦有明顯的調整，均有利於提升獲利空間，因此帶動我國中小尺寸面板業者獲利明顯改善，其中彩晶 2020 下半年淨利潤達 44.20 億元，相較上半年的虧損 5.72 億元明顯改善，光聯則由上半年的 0.24 億元上揚至下半年的 0.69 億元，顯示 2020 下半年我國中小尺寸 TFT-LCD 面板業景氣處於成長態勢。

進入 2021 年，由於面板零組件缺貨問題仍未有效解決，加上新冠肺炎疫情帶動的宅經濟效應，使得平板電腦出貨持續成長，同時在 5G 與電動車等商機發酵下，促使手機面板及車用面板需求亦均呈現持續增溫，促使 2021 上半年我國中小尺寸 TFT-LCD 面板業處於需求與價格同時上揚的良好經營環境，帶動產業景氣呈現持續成長走勢。

2020 年顯示器設備市場成長 19%，為 13,250 百萬美元。預估 2021 將下滑 37%，主係 LCD 建置已到尾聲，在無新建廠計畫下，LCD 設備市場將大幅萎縮。而 OLED 投資預估在 2022 年疫情控制得宜下，會有大幅度之成長。

綜觀全球顯示器重點廠商，均跨足顯示器與半導體產業，而半導體亦是下階段具有成長動能的產業。下世代顯示器關鍵設備及半導體先進封裝製程設備領域目前居處於技術開發階段，廠商可加速佈局以因應未來顯示器設備市場之變化。

### (3) 機械設備製造業概況

2020 年受到中國爆發新冠肺炎，且疫情快速蔓延至世界各地，不僅中國本身降低了機械設備的進口採購，同時歐美地區受到疫情的影響，導致當地經濟嚴重衰退，對機械設備的需求也大幅萎縮，因而造成 2020 年上半年我國本產業外銷訂單呈現下滑態勢。根據經濟部統計處公布資料指出，2020 年 1~6 月我國機械業外銷訂單僅達 2,820 億元，年減率為 9.82%，且第二季衰退幅度更甚於第一季，顯示疫情在世界各地快速蔓延，全球製造業投資意願轉為保守，衝擊到我國本產業外銷表現；此外，多項傳統製造產業生產指數明顯下滑，且疫情快速蔓延至全球各地，讓國內傳統製造業廠商投資意願較為保守，造成本產業國內需求疲弱。因此 2020 年上半年本產業產、銷值明顯下滑，惟因許多國家因疫情因素造當地成企業的產能下降，而國內疫情相對緩和，開始獲得轉單效應，且疫情對全球經濟影響逐漸淡化，故自下半年起本產業外銷訂單已恢復成長走勢，而全年產、銷值分別達 6,165.28 億元和 6,091.31 億元，年減率各為 5.12% 和 4.69%。

隨著全球經濟明顯復甦，各國製造業開始擴大設備支出，尤其中國和美國對設備進口採購規模明顯增加，有利於本產業外銷表現，且台商回流以及國內民間固定資產形成年增率亦明顯提升，加上基期較低，因此估計 2021 年第一季度本產業產、銷值年增率可望呈現明顯成長態勢。

隨著各國民眾陸續施打新冠肺炎疫苗，且各主要國際研究機構亦皆調高 2021 年全球和主要國家之經濟成長目標，帶動各國製造業投資意願明顯提升，且中國固定資本形成在基期較低下，其成長力道將相當強勁，而在經濟成長的帶動下，2021 年中國製造業經理人採購指數(PMI)也可望維持在榮枯線(50)之



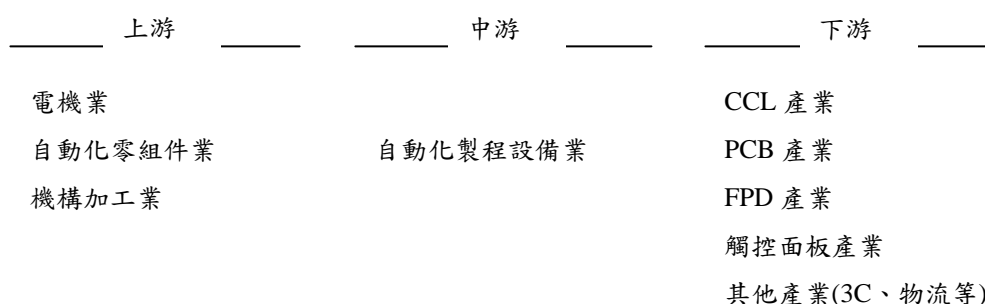
上，同時近期美國通過 1.9 兆美元紓困案，以及聯準會仍持續購債並採取寬鬆政策，皆有助於我國機械業外銷訂單增加，根據經濟部統計處公布資料顯示，2021 年 1~2 月我國機械外銷訂單達 1,134 億元，年增率高達 25.89%，其中來自中國的訂單更是成長 54.04%，此將於第二季及第三季陸續出貨，進而帶動 2021 年我國機械業外銷值明顯成長。

在國內方面，由於 2021 年我國經濟將呈現明顯成長態勢，加上台商回流，帶動設備需求力道仍強勁，加上國內自主供應鏈效應，且國內半導體業者持續投資先進製程，以及政府推動綠能等投資建設挹注；此外，為賡續推動前瞻基礎建設計畫，強化投資動能，維持國內經濟穩定，第三期(2021~2022 年)之特別預算達 2,298 億元，較第二期(2019~2020 年)微幅增加，因此在各項投資規模擴大下，預估 2021 年本產業內銷值將明顯成長局面。

整體而言，由於全球經濟可望明顯復甦，帶動各國製造業投資意願提升，使得 2021 年以來我國機械業外銷訂單強勁上揚，且國內需求在台商回流以及政府持續推動各項公共建設，也有助於本產業的內銷表現，故估計 2021 年本產業整體銷售值將呈現明顯成長態勢，且業者也將調漲產品售價以反映成本上漲壓力，毛利率可望上揚，故景氣以成長視之。

## 2. 產業上、中、下游之關聯性

基本上，自動化產業並不屬於任何一個產業鏈，而是依附在各個產業鏈旁，扮演技術支援與服務支援的角色，各產業經營者為了加強生產優勢，就必須從降低成本與提高效率兩方面著手，而自動化的價值也因此被彰顯出來。茲將本公司所處產業之上、中、下游結構圖示如下：



- (1) 上游：設備產業之上游主要為自動化設備所需加工件及零組件(如軸承、馬達、氣壓元件等)等供應商及機電工程之外包廠商。
- (2) 中游：為各設備製造廠商，係針對下游客戶需求之不同，進行適當模組化後以滿足客戶需要，而因各下游客戶(如面板廠)製程不盡相同，故對設備所要求之規格亦有所差異，多以客製化方式生產。
- (3) 下游：其產業下游則為 CCL、PCB、FPD、觸控面板、3C、物流及其他所有使用自動化設備相關產業之生產製造廠商。

以其上游產業之變化來看，由於加工件及零組件之主要原料由大宗金屬物資(如鐵、鋁、不銹鋼)所構成，故大宗金屬價格變動將進而導致其上游供應商對供貨價格進行調整。然本公司已具備將部份生產成本轉嫁予下游客戶之能力，且本公司目前之供應商相當分散，故其行業上游變化對其尚無產生重大風險之虞。

由其下游產業之變化觀之，因考量降低生產成本及全球佈局等因素，其下游產業包括 CCL、PCB、FPD、觸控面板、3C 及物流等業者至中國大陸地區投資的比重愈趨增加，使得設備業者因降低成本及就近服務客戶之考量亦須同步至中國大陸設立據點，因此本公司亦於上海及佛山設立生產據點。而為避免受單一產

業影響，陽程科技除以往聚焦之 CCL、PCB、FPD 產業外，亦切入 3C、物流及觸控面板產業之自動化設備，由於智慧型手機和平板電腦已成為電子產品主流，預期未來仍能呈現成長之態勢，加上中國工資上漲、人事成本大幅提高，廉價勞動力的時代已經過去，上述種種皆帶動 3C 產業自動化設備之需求。綜上所述，其下游產業變化對本公司之影響尚屬有限。

### 3. 產品發展趨勢及產品競爭情形

根據拓璞產業研究院預估，全球智慧製造產值將於 2020 年達到 3,200 億元，有望帶動 2017 年到 2020 年智慧製造產值年複合成長率(CAGR)達 12.5%(拓璞產業研究院，2018)；另據 Consumer News and Business Channel (CNBC) 報導，Capgemini Research Institute 最新報告顯示，到 2023 年，智慧工廠每年將能為全球經濟帶來 1.5 兆至 2.2 兆美元的產值(DIGITIMES, 2019)；而另外據日本市調機構富士經濟預估，2025 年智慧工廠之市場產值將達到 6 兆 9,543 億日圓，相較於 2018 年成長達 3 倍(EnplaNet.com, 2020)，麥肯錫(McKinsey & Company)企業管理顧問公司研究，2025 年物聯網相關應用的產值將高達 3.9 兆美元至 11 兆美元，若進一步從應用領域來看，市場產值最大、成長最快速的就是智慧工廠，約占市場產值 33%(經濟部工業局，2018)。

據 IEK 產業情報網提出，我國在智慧製造發展的技術趨勢，包含智慧感測器、智慧化機台、智慧化產線開發與整合與智慧工廠應用開發整合四個方向，在智慧感測器部分，期能在原本零組件功能基礎上，結合資通訊與電系統應用技術，進行感測器模組應用，在智慧化機台技術與產品開發上，可使用智慧化零組件/模組與感測器，供機台與周邊裝置狀態分析與故障預測、自我感知等智慧化之能力，另外在智慧化產線開發與整合中，即為整合軟體與硬體，以達成自動排程與彈性生產，並結合機器人及具備智慧化功能之人員輔助，最後在智慧工廠部分，可透過資通訊及網路技術達到供應鏈產能配置最佳化，並結合機器人與人員狀態檢測機制提升智慧工廠之效率。故顯而易見的，製造業之發展將趨向於智慧工廠結合智慧零組件與資通訊技術之趨勢發展。

### (三) 技術及研發概況

#### 1. 最近年度及截至年報刊印日止投入之研發費用

單位：新台幣仟元

項目	109 年度	110 年度截至 3 月底止
研究發展費	222,762	48,526
營業收入淨額	1,906,807	394,791
佔營收比例	11.68%	12.29%

#### 2. 最近年度及截至年報刊印日止開發成功之技術及產品

年度	主要研發成果
109 年度	一拖二口罩機 極化製程治具自動組裝設備 玻纖全廠智能自動化系統 機架組裝自動化系統設備 龍門式托盤自動更換設備 自動掛紗 AMR 系統 擺臂式重載 AGV (荷重：3T) PCB/CCL 輪刀式切割設備 3D Polarizer 貼合設備 (粉末冶金)剎車片智慧製造系統設備 低黏度條紋式薄膜塗佈製程技術開發 雷射精密切割、雕刻製程技術開發

#### (四) 長、短期業務發展計畫

##### 1. 短期業務發展計畫

###### (1) 行銷策略方面

- A. 以滿足客戶為最高指導原則，藉由及早取得客戶需求訊息，提供交期準確、品質優良及價格合理之行銷服務，以協助客戶爭取有利商機。
- B. 積極開發中國大陸市場，藉由與地域產業鏈的深化合作，擴大新興國家的市場佔有率。

###### (2) 生產及品質策略方面

- A. 開發新原物料供應商，以求良性競爭降低產品成本並確保關鍵性零組件貨源與品質。
- B. 充分利用 ERP 系統，做好原物料之管理及生產管理。
- C. 落實本公司”以滿足客戶為最高指導原則”之品質政策。
- D. 從異常數、工期、工業安全、庫存等全面品管，降低成本以達成公司品質目標。

###### (3) 研發策略方面

- A. 因應環境變化及客戶需求，對已經開發完成產品重新檢視並對品質、成本進行升級，以期能更快速提供客戶高品質、低成本之設備服務。
- B. 積極參與政府主導之自動化設備開發計畫及關鍵技術聯盟，以取得相關政府資源及關鍵技術之提昇。

###### (4) 管理經營策略方面

- A. 加強售後服務以維持經營之成長與獲利。
- B. 注意全球市場變化，即時提供資訊予經營層以發揮營運管理績效。

##### 2. 長期業務發展計畫

###### (1) 行銷策略方面

- A. 配合自動化製程設備國產化政策，加強相關設備之行銷開發。
- B. 持續開發自動化需求的各類產業，以多方面開發客戶來源。
- C. 業務全球化，積極培養行銷人才，建立行銷網絡，以擴大市場佔有率。

###### (2) 生產及品質策略方面

- A. 強化生產製造整合，提昇產品製造層次，以增進生產效率及降低生產成本。
- B. 加強整合母子公司資源，建立最有效率之生產管理模式以增加市場競爭力。

###### (3) 研發策略方面

- A. 積極切入利基型產品之研究開發，跨足不同領域之產業，以分散風險。
- B. 持續整合 PDM 系統，建構完整之共用機構及零組件資料庫，以分享研發資源進而加速研發開發流程與作業。
- C. 持續加入相關政府主導之自動化設備開發計畫，配合國家之產業發展政策並藉由合作開發以取得關鍵技術加速產品開發並進而協助營業之行銷活動。

###### (4) 管理經營策略方面

- A. 完成全面品管制度，達成對客戶之承諾外亦滿足客戶以共創未來。
- B. 持續追求穩健之財務結構並加強全面性之財務規劃，以降低營運風險及確保經營績效。

## 二、市場及產銷概況

### (一) 市場分析

#### 1. 主要商品(服務)銷售地區

單位：新台幣仟元

地區	年度	108 年度		109 年度	
		金額	比例(%)	金額	比例(%)
內銷		1,166,855	79.04	1,469,012	77.04
外銷	亞洲	303,228	20.54	366,549	19.22
	美洲	6,194	0.42	67,116	3.52
	歐洲	0	0	4,130	0.22
	小計	309,422	20.96	437,795	22.96
合計		1,476,277	100.00	1,906,807	100.00

#### 2. 市場佔有率

本公司所產製之自動化製程設備因非僅應用於單一市場，故由單一產業之市場佔有率資訊尚無法充分反應其真實狀況，機械公會發布我國 2020 年機械產業產值約新台幣 1.1 兆元，若以本公司 2020 年合併營收為 19.07 億元推估，本公司市佔率約為 0.17%，且同業市佔率亦均微小，整體而言，本公司於自動化機械設備產業中未來仍具備一定之產業地位。

#### 3. 市場未來供需狀況及市場未來成長性

隨著各國民眾陸續施打新冠肺炎疫苗，且各主要國際研究機構亦皆調高 2021 年全球和主要國家之經濟成長目標，帶動各國製造業投資意願明顯提升，且中國固定資本形成在基期較低下，其成長力道將相當強勁，而在經濟成長的帶動下，2021 年中國製造業經理人採購指數(PMI)也可望維持在榮枯線(50)之上，同時近期美國通過 1.9 兆美元紓困案，以及聯準會仍持續購債並採取寬鬆政策，皆有助於我國機械業外銷訂單增加，根據經濟部統計處公布資料顯示，2021 年 1~2 月我國機械外銷訂單達 1,134 億元，年增率高達 25.89%，其中來自中國的訂單更是成長 54.04%，此將於第二季及第三季陸續出貨，進而帶動 2021 年我國機械業外銷值明顯成長。

在國內方面，由於 2021 年我國經濟將呈現明顯成長態勢，加上台商回流，帶動設備需求力道仍強勁，加上國內自主供應鏈效應，且國內半導體業者持續投資先進製程，以及政府推動綠能等投資建設挹注；此外，為廣續推動前瞻基礎建設計畫，強化投資動能，維持國內經濟穩定，第三期(2021~2022 年)之特別預算達 2,298 億元，較第二期(2019~2020 年)微幅增加，因此在各項投資規模擴大下，預估 2021 年本產業內銷值將明顯成長局面。

整體而言，由於全球經濟可望明顯復甦，帶動各國製造業投資意願提升，使得 2021 年以來我國機械業外銷訂單強勁上揚，且國內需求在台商回流以及政府持續推動各項公共建設，也有助於本產業的內銷表現，故估計 2021 年本產業整體銷售值將呈現明顯成長態勢，且業者也將調漲產品售價以反映成本上漲壓力，毛利率可望上揚，故景氣以成長視之。

#### 4. 競爭利基

本公司投入自動化設備經營超過 30 年，專精於自動化系統設備之研發、設計與製造，擁有豐富的銷售與售後服務經驗，並已全面完成 ISO9001 及 ERP 系統的

導入，尤其經營團隊善於自動化設備之產、銷、研整合管理，使本公司產品相較同業具備差異化及成本競爭優勢。此外，因應產業發展趨勢，積極開發符合客戶需求的自動化製程設備，提供客戶整體全方位的技術服務，並與客戶建立緊密的合作關係。

在眾多國內自動化設備大廠當中，本公司除擁有實力堅強的產品設計團隊，足以與日本及國外知名設備大廠相抗衡之外，更以領先優異的開發技術及快速的產品設計應變能力，在業界闖出領導地位，在客戶維護方面，本公司持續深耕既有的客戶，不斷替客戶尋求更有效且節省成本之解決方案，客戶依存度及回流率良好。

展望未來，本公司為因應中美貿易戰與終端需求減弱的衝擊，整合內部資源，積極投入彈性化、無人化製程設備研發，以持續精進，強化競爭優勢與利基，秉持「滿足客戶、共創未來」之經營理念，堅持「如期、如質、如價」之品質政策持續服務客戶，並結合本公司漸趨多元化之產品線，包含 FPD 自動化設備、PCB 及 CCL 自動化設備、3C 及其他客製化自動化設備。

## 5. 發展遠景之有利、不利因素與因應對策

### (1) 有利因素

- A. 研發與技術整合經驗豐富。
- B. 健全的營運模式及優良的品質控管。
- C. 提供客戶完善且迅速的服務。
- D. 大陸地區工資高漲，自動化設備需求應運而生。

### (2) 不利因素及因應對策

- A. 下游電子產業面臨土地、人工等成本高漲壓力而紛紛外移

因應對策：

本公司已成立上海及佛山等孫公司，充分運用兩岸分工優勢，並持續就近服務原台商客戶外，另可就近開發中國大陸地區之當地客戶，使客戶外移造成之衝擊降至最低。

- B. 單一產業廠商因景氣波動而延緩或暫停資本支出

因應對策：

積極跨足不同領域之產業，以分散風險；與客戶維繫良好關係，並時時注意產業脈動，以便掌握最佳時機，領先同業推出新產品。

- C. 國內廠商投入者日增，恐造成價格競爭的壓力

因應對策：

本公司持續研發利基性新產品，以技術能力創造進入門檻，避免與同業進行價格競爭。另本公司時時注意產業脈動，並與客戶維繫良好關係，以便掌握最佳時機，領先同業推出符合客戶需求之新產品。

- D. 優秀研發人才找尋不易，不利公司未來永續經營

因應對策：

本公司建立良好之薪資、紅利及各項福利制度吸引並培育優秀技術人才並加強知識管理，累積經驗加強競爭力，同時實施員工激勵計畫，透過股權認購計畫，以強化員工向心力，吸引優秀人才持續為公司效力，另本公司考量公司所在位置交通較為不便，為吸引優秀之研發人才，103 年於新北市板橋區購置不動產，於 104 年於該地設立研發中心。

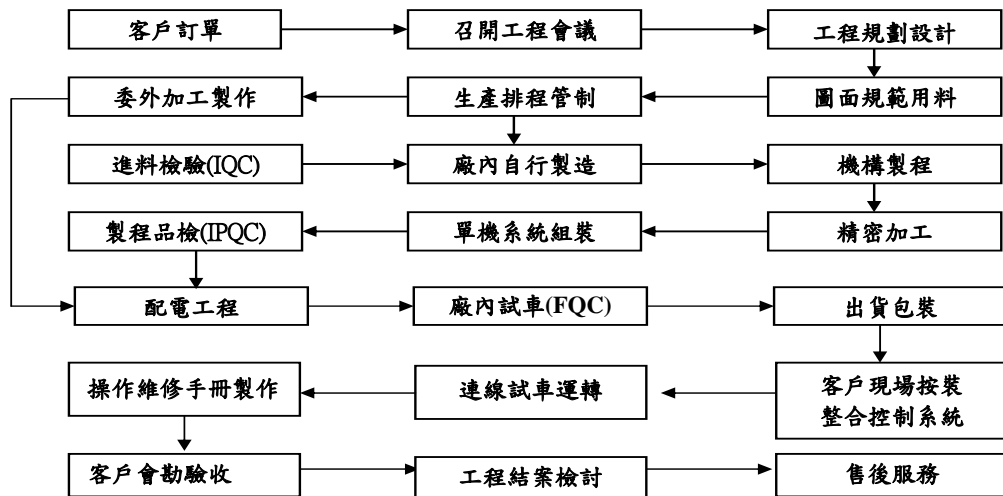
(二) 主要產品之重要用途及產製過程

1. 主要產品與重要用途

項	目	重 要 用 途 及 功 能
整廠自動化系統	光電觸控面板智能生產設備	素玻璃拆解包機、自動化搬運系統、乾式清潔機、偏光板/E paper/OCA/LOCA 貼合機、PR/OC/PI 狹縫式塗佈機、LCM+B/L 模組自動組裝線
	客製化專用設備	口罩機、拼板機、De-mura+Gamma turing 自動檢測設備、AVI 上下料機、高速收料機、開蓋撕膜機、雷射振鏡系統、FPC 電測自動上下料機、RTR CVL 雙面自動貼合機、全自動鞋底磨邊機、鋰電池製程設備、LENS Mount
	工業智能自動化系統整合	棧板式倉儲系統、料箱式倉儲系統、分檢系統、WMS 倉儲管理系統
	PCB/CCL/玻纖產業智能生產設備	PCB Auto Assembly、CCL Auto Assembly、Laminated Steel Auto Cleaner、CCL Auto Testing、CCL Auto Cutting、玻纖產業智能生產設備
其它	設備維修	設備維修與維護。
	多用途掛勾產品	適用於各行各業之清潔用具吊掛收納，整齊美觀，不占空間且取放容易。

2. 產製過程

本公司為自動化系統設備公司，有關承製之各類自動化整合輸送系統製作流程原則基礎皆如下所示：



(三) 主要原料之供應狀況

本公司主要產品皆為各產業之自動化設備，主要運作方式，包含感測、控制、驅動及機構，故相關原材料有共通性，主要原料包括鐵材、不銹鋼材、鋁料、塑膠材料、機械加工零件、線性滑軌、馬達、伺服馬達、減速機、變頻器、電器箱、皮帶/滾筒/鏈條、齒輪、空壓元件、電器控制元件、觸控螢幕、靜電消除棒及 PLC 等材料，取得來源多為國內，且因本公司信用良好，故廠商供貨正常。

(四) 主要進銷貨客戶名單

1. 最近二年度任一年度中曾占進貨總額百分之十以上之進貨廠商暨增減變動原因

本公司屬於自動化設備、自動化生產線鏈接化之研發、製造及銷售一貫化廠商，服務產業涵蓋 CCL、PCB、物流及倉儲、FPD、觸控面板及其他自動化設備或產線，最近兩年及 110 年第一季單一進貨供應商佔各該年度進貨比例均未達 10%。

2. 最近二年度任一年度中曾占銷貨總額百分之十以上之銷貨客戶暨增減變動原因

單位：新台幣仟元

項目	108 年				109 年				110 年度第一季			
	名稱	金額	占全年度銷貨淨額比率(%)	與發行人之關係	名稱	金額	占全年度銷貨淨額比率(%)	與發行人之關係	名稱	金額	占全年度銷貨淨額比率(%)	與發行人之關係
1	A 公司	183,474	12.43	無	C 公司	461,402	24.20	無	A 公司	270,392	68.49	無
2	B 公司	153,027	10.37	無	其他	1,445,405	75.80	無	B 公司	45,986	11.65	無
3	其他	1,139,776	77.20	無					其他	78,413	19.86	無
4												無
5									其他			
	銷貨淨額	1,476,277	100.00		銷貨淨額	1,906,807	100.00		銷貨淨額	394,791	100.00	

本公司產品為各產業自動化設備，因各產業景氣、個別客戶產銷規模及視客戶資本支出政策及需求而定。

(五) 最近二年度生產量值

單位：set；新台幣仟元

生量 產值 主要商品	年度	108 年度			109 年度		
		產能	產量	產值	產能	產量	產值
CCL/PCB 自動化設備		-	407	519,432	-	128	646,205
FPD/觸控面板設備		-	31	178,828	-	552	299,575
其他自動化設備		-	4,043	382,485	-	63	377,979
其他		-	1,051,076	187,640	-	33,359	19,568
合計		-	1,055,557	1,268,385	-	34,102	1,343,328

註：本公司所產製之自動化製程設備均依客戶要求之形式生產，本公司主要掌握關鍵技術，每一系統所需搭配之零組件各異，其產能數據不具比較性，故不予列示。

(六) 最近二年度銷售量值

單位：set；新台幣仟元

銷售量值 主要產品	年度	108 年度				109 年度			
		內銷		外銷		內銷		外銷	
		量	值	量	值	量	值	量	值
CCL/PCB 自動化設備		397	510,217	10	27,160	82	751,617	46	79,920
FPD/觸控面板設備		7	112,354	24	218,029	420	331,536	132	140,884
其他自動化設備		4,036	410,527	7	25,916	56	259,719	7	156,949
其他		33,152	133,757	1,017,924	38,317	25,600	126,140	7,759	60,042
合計		37,592	1,166,855	1,017,965	309,422	26,158	1,469,012	7,944	437,795

### 三、從業員工資訊

單位：人；年；%

年 度		108 年度	109 年度	110 年度截至 3 月 31 日
員工人數	間接員工	533	477	482
	直接員工	319	270	264
	合 計	852	747	746
平 均 年 歲		35.6	37.0	37.1
平 均 服 務 年 資		5.38	5.92	6.09
學歷分布 比率%	博 士	0.4	0.4	0.4
	碩 士	7.6	8.0	7.6
	大 專	47.7	51.2	52.5
	高中(含)以下	44.3	40.4	39.5

### 四、環保支出資訊

最近年度及截至年報刊印日止，公司因污染環境所受損失（包括賠償）及處分之總額，並說明未來因應對策（包括改善措施）及可能之支出（包括未採取因應對策可能發生損失、處分及賠償之估計金額，如無法合理估計者，應說明其無法合理估計之事實）：無。

### 五、勞資關係

(一) 列示公司各項員工福利措施、進修、訓練、退休制度與其實施狀況，以及勞資間之協議與各項員工權益維護措施情形

#### 1. 員工福利措施

本公司之福利措施概分為公司提供之福利措施及職工福利委員會提供之福利措施，員工福利良好，頗獲員工贊同：

- (1) 公司提供之福利措施：勞健保、團保、出差保險、伙食、住宿、年終獎金、員工認股分紅、托兒補助、冬夏制服及安全鞋、定期加菜、免費咖啡、鮮奶。
- (2) 職工福利委員會提供之福利措施：國內外旅遊、生日禮金、書報雜誌訂閱、子女教育獎勵金、年節禮品、年終聚餐摸彩、各項輔助(婚、喪、喜、慶)。

#### 2. 員工進修及訓練

本公司為提升員工素質及工作技能，於新進員工到職時即實施職前訓練，並不定期視其所需實施一般性及專業性之訓練，109 年度本公司教育訓練統計資料如下表：

訓練項目	班次數	總人次	總時數	總費用(元)
新進人員	36	69	414	0
專業職能-內訓	36	800	2,352	438,975
主管才能-外訓	36	60	975	405,305
總 計	108	929	3,741	844,280



### 3. 退休制度與其實施狀況

本公司訂有職工退休辦法，涵蓋所有正式任用員工。依該辦法規定，員工退休金之支付，係根據服務年資所獲得之基數及其退休時一個月之平均薪資計算，一次給付退休金。基數之計算係每位員工前十五年之服務，每服務滿一年可獲得二個基數，自第十六年起，每服務滿一年可獲得一個基數，最高以四十五個基數為限(舊制)。

本公司依勞動基準法提撥勞工退休準備金，專戶儲存於台灣銀行。凡正式員工服務滿一定年資，得依規定申請退休，公司依其服務年資核算基數，以一次給予的方式發放退休金(舊制)。

本公司自 94 年 7 月 1 日開始實施勞退新制，依勞工退休金條例規定，凡選擇新制者(勞工退休金條例)公司每月提撥不得低於勞工每月工資百分之六至勞工退休金帳戶，

員工在工資百分之六範圍內可以自願提撥，年滿 60 歲，如實行新制工作年資滿 15 年以上，得請領月退休金或一次性退休金，但工作年資未滿 15 年者，應請領一次退休金，前項工作年資採計，以公司實際提繳退休之年資為準，年資中斷者，其前後提繳年資合併計算，其適用勞工退休金條例前之工作年資，應予保留，若員工繼續工作至符合勞基法之退休資格，得依規定申請退休，公司依其年資核算基數(勞基法之規定)計給該保留年資之退休金。

### 4. 勞資間之協議：以勞基法為遵循基準。

(二) 說明最近二年度及截至年報刊印日止，公司因勞資糾紛所遭受之損失，並揭露目前及未來可能發生之估計金額與因應措施，如無法合理估計者，應說明無法合理估計之事實：本公司尚無重大勞資糾紛。

## 六、重要契約

截至年報刊印日止本公司目前仍有效存續及最近年度到期之重要契約：

契約性質	當事人	契約起訖日期	主要內容	限制條款
聯合授信合約	陽程科技股份有限公司	105/4/13 至自首次動 用日起算至屆滿 5 年 之日止	中長期借款	註
	土地銀行等六家銀行			

註：財務比率限制如下：

1. 流動比率：即流動資產除以流動負債之比率，應維持 120%(含)以上。
2. 負債比率：即負債總額除以有形資產之比率，應維持於 150%(含)以下。
3. 有形淨值：即淨值扣除無形資產後之金額，應不得低於新台幣 15 億元。
4. 利息保障倍數：即稅前淨利加折舊、攤銷及利息費用後之總額除以利息費用之比率，應維持在 3 倍(含)以上。
5. 如未達上列條件時，借款利率將增加 0.2%，若俟後季度合併財務報告重新符合條件，即解除原增加之利率。

## 陸、財務狀況

### 一、最近五年簡明財務資料

#### (一) 簡明資產負債表

##### 1. 個體簡明資產負債表-採用國際財務報導準則

單位：新台幣仟元

項目	年度	最近五年度財務資料					當年度截至 110年3月31日 財務資料
		105年	106年	107年	108年	109年	
流動資產		2,441,391	1,934,320	1,645,272	1,096,463	1,333,266	不適用
不動產、廠房及設備		312,592	311,122	332,913	564,540	551,616	
無形資產		12,101	6,184	5,785	3,375	5,979	
其他資產		1,468,780	1,574,276	1,621,241	1,364,189	1,205,498	
資產總額		4,234,864	3,825,902	3,605,211	3,028,567	3,096,359	
流動負債	分配前	913,950	508,531	648,235	535,883	702,418	
	分配後(註2)	959,765	553,869	648,235	535,883	702,418	
非流動負債		117,527	146,874	156,168	137,771	127,036	
負債總額	分配前	1,031,477	655,405	804,403	673,654	829,454	
	分配後(註2)	1,077,292	700,743	804,403	673,654	829,454	
歸屬於母公司業主之權益		3,203,387	3,170,497	2,800,808	2,354,913	2,266,905	
股本		916,403	917,181	641,730	641,730	641,730	
資本公積		1,413,661	1,416,941	1,415,210	1,415,210	1,415,210	
保留盈餘	分配前	909,327	937,818	880,060	443,683	408,264	
	分配後(註2)	863,512	892,480	880,060	443,683	408,264	
其他權益		(36,004)	(56,688)	(67,662)	(75,039)	(71,885)	
庫藏股票		0	(44,755)	(68,530)	(70,671)	(126,414)	
非控制權益		0	0	0	0	0	
權益總額	分配前	3,203,387	3,170,497	2,800,808	2,354,913	2,266,905	
	分配後(註2)	3,157,572	3,125,159	2,800,808	2,354,913	2,266,905	

註1：財務資料均經會計師查核簽證。

註2：民國109年虧損撥補案業經本公司董事會決議通過。

2. 合併簡明資產負債表-採用國際財務報導準則

單位：新台幣仟元

項目	年度	最近五年度財務資料					當年度截至 110年3月31 日財務資料
		105年	106年	107年	108年	109年	
流動資產		3,484,829	3,250,950	3,269,437	2,468,169	2,495,430	2,555,013
不動產、廠房及設備		686,988	648,480	645,773	834,752	656,110	650,504
無形資產		13,607	6,921	6,262	3,681	6,510	5,596
其他資產		305,711	279,557	342,154	250,990	429,001	454,094
資產總額		4,491,135	4,185,908	4,263,626	3,557,592	3,587,051	3,665,207
流動負債	分配前	1,143,604	849,287	1,302,462	1,047,570	1,168,745	1,135,503
	分配後(註2)	1,189,419	894,625	1,302,462	1,047,570	1,168,745	不適用
非流動負債		136,016	159,050	154,289	149,829	146,616	213,978
負債總額	分配前	1,279,620	1,008,337	1,456,751	1,197,399	1,315,361	1,349,481
	分配後(註2)	1,325,435	1,053,675	1,456,751	1,197,399	1,315,361	不適用
歸屬於母公司業主之權益		3,203,387	3,170,497	2,800,808	2,354,913	2,266,905	2,311,135
股本		916,403	917,181	641,730	641,730	641,730	634,730
資本公積		1,413,661	1,416,941	1,415,210	1,415,210	1,415,210	1,399,798
保留盈餘	分配前	909,327	937,818	880,060	443,683	408,264	411,761
	分配後(註2)	863,512	892,480	880,060	443,683	408,264	不適用
其他權益		(36,004)	(56,688)	(67,662)	(75,039)	(71,885)	(58,146)
庫藏股票		—	(44,755)	(68,530)	(70,671)	(126,414)	(77,008)
非控制權益		8,128	7,074	6,067	5,280	4,785	4,591
權益總額	分配前	3,211,515	3,177,571	2,806,875	2,360,193	2,271,690	2,315,726
	分配後(註2)	3,165,700	3,132,233	2,806,875	2,360,193	2,271,690	不適用

註1：財務資料均經會計師查核簽證或核閱。

註2：民國109年虧損撥補案業經本公司董事會決議通過。

## (二) 簡明綜合損益表

## 1. 個體簡明綜合損益表-採用國際財務報導準則

單位：新台幣仟元

項目	年度	最近五年度財務資料					當年度截至 110年3月31 日財務資料
		105年	106年	107年	108年	109年	
營業收入		841,961	760,571	876,116	562,190	1,143,142	不適用
營業毛利		338,671	352,187	304,539	124,732	430,635	
營業損益		18,951	(2,095)	(167,093)	(268,858)	81,468	
營業外收入及支出		99,623	116,318	103,499	(154,790)	(150,160)	
稅前淨利		118,574	114,223	(63,594)	(423,648)	(68,692)	
繼續營業單位本期淨利		94,131	73,511	(50,558)	(433,467)	(35,975)	
停業單位損失		0	0	0	0	0	
本期淨利(損)		94,131	73,511	(50,558)	(433,467)	(35,975)	
本期其他綜合損益(稅後淨額)		(66,612)	(18,429)	(52,059)	(10,287)	3,710	
本期綜合損益總額		27,519	55,082	(102,617)	(443,754)	(32,265)	
淨利歸屬於母公司業主		94,131	73,511	(50,558)	(433,467)	(35,975)	
淨利歸屬於非控制權益		0	0	0	0	0	
綜合損益總額歸屬於母公司業主		27,519	55,082	(102,617)	(443,754)	(32,265)	
綜合損益總額歸屬於非控制權益		0	0	0	0	0	
每股盈餘		1.03	0.80	-0.63	-6.89	-0.58	

註：財務資料均經會計師查核簽證。

2. 合併簡明綜合損益表-採用國際財務報導準則

單位：新台幣仟元

項目	年度	最近五年度財務資料					當年度截至 110年3月31 日財務資料
		105年	106年	107年	108年	109年	
營業收入		1,756,277	1,920,563	1,909,640	1,476,277	1,906,807	394,791
營業毛利		609,850	643,811	447,757	207,893	563,479	151,914
營業損益		170,636	209,663	(156,751)	(391,385)	(48,771)	20,032
營業外收入及支出		(24,324)	(30,531)	106,542	(29,724)	(3,666)	3,643
稅前淨利		146,312	179,132	(50,209)	(421,109)	(52,437)	23,675
繼續營業單位本期淨利		93,080	72,462	(51,600)	(434,311)	(36,442)	30,290
停業單位損失		0	0	0	0	0	0
本期淨利(損)		93,080	72,462	(51,600)	(434,311)	(36,442)	30,290
本期其他綜合損益(稅後淨額)		(66,576)	(18,434)	(52,024)	(10,230)	3,682	13,746
本期綜合損益總額		26,504	54,028	(103,624)	(444,541)	(32,760)	44,036
淨利歸屬於母公司業主		94,131	73,511	(50,558)	(433,467)	(35,975)	30,491
淨利歸屬於非控制權益		(1,051)	(1,049)	(1,042)	(844)	(467)	(201)
綜合損益總額歸屬於母公司業主		27,519	55,082	(102,617)	(443,754)	(32,265)	44,230
綜合損益總額歸屬於非控制權益		(1,015)	(1,054)	(1,007)	(787)	(495)	(194)
每股盈餘		1.03	0.80	-0.63	-6.89	-0.58	0.50

註：財務資料均經會計師查核簽證或核閱。

(三) 最近五年度簽證會計師姓名及查核意見

年度	會計師事務所名稱	簽證會計師姓名	查核意見
105年度	正風聯合會計師事務所	曾國富、吳欣亮	無保留意見加其他事項段落
106年度	勤業眾信聯合會計師事務所	邱政俊、陳俊宏	無保留意見加其他事項段落
107年度	勤業眾信聯合會計師事務所	簡明彥、邱政俊	無保留意見
108年度	勤業眾信聯合會計師事務所	簡明彥、邱政俊	無保留意見
109年度	勤業眾信聯合會計師事務所	簡明彥、邱政俊	無保留意見

## 二、最近五年財務分析

### (一) 個體最近五年財務分析-國際財務報導準則

分析項目		最近五年度財務分析					當年度截至 110年3月31日
		105年	106年	107年	108年	109年	
財務結構 %	負債占資產比率	24.36	17.13	22.31	22.24	26.79	不適用
	長期資金占不動產、廠房及設備比率	1,062.38	1,066.26	888.21	441.54	433.99	
償債能力 %	流動比率	267.13	380.37	253.81	204.61	189.81	
	速動比率	216.71	306.42	207.13	119.75	123.85	
	利息保障倍數	85.15	60.28	-29.93	-193.16	-25.85	
經營能力	應收款項週轉率(次)	0.63	1.03	2.19	2.13	5.06	
	平均收現日數	576	356	167	172	65	
	存貨週轉率(次)	1.24	1.09	1.84	1.38	1.93	
	應付款項週轉率(次)	1.21	1.36	2.60	2.22	3.24	
	平均銷貨日數	295	335	198	265	189	
	不動產、廠房及設備週轉率(次)	2.69	2.44	2.72	1.25	2.05	
	總資產週轉率(次)	0.19	0.19	0.24	0.17	0.37	
獲利能力	資產報酬率(%)	2.16	1.86	-1.31	-13.01	-1.11	
	權益報酬率(%)	2.86	2.31	-1.69	-16.81	-1.56	
	稅前純益占實收資本額比率(%)	12.94	12.45	-9.91	-66.02	-10.70	
	純益率(%)	11.18	9.67	-5.77	-77.10	-3.15	
	每股盈餘(元)	1.03	0.80	-0.63	-6.89	-0.58	
現金流量	現金流量比率(%)	64.08	43.84	38.00	註	43.77	
	現金流量允當比率(%)	124.89	131.25	71.85	61.93	135.70	
	現金再投資比率(%)	11.69	5.48	6.91	註	13.20	
槓桿度	營運槓桿度	4.33	-124.67	-0.93	-0.27	4.67	
	財務槓桿度	1.08	0.52	0.99	0.99	1.03	
請說明最近二年度各項財務比率變動原因。(若增減變動未達20%者可免分析)							
1. 財務結構： 負債占資產比率：主係合約負債與應付帳款增加所致。							
2. 償債能力： 利息保證倍數：主係稅前虧損減少所致。							
3. 經營能力： 應收款項週轉率、平均收線日數：主係營收增加所致。 存貨週轉率、平均銷貨日數：主係營收增加銷貨成本同步增加所致。 應付款項週轉率：主係銷貨成本增加所致。 不動產、廠房及設備週轉率：主係營收增加所致。 總資產週轉率：主係營收增加平均總資產減少所致。							
4. 獲利能力： 資產報酬率、權益報酬率、稅前純益占實收資本額比率、純益率、每股盈餘：主係營收增加，虧損大幅減少所致。							
5. 現金流量： 現金流量允當比率：主係平均營業活動淨現金增加，平均存貨增加與現金股利減少所致。							
6. 槓桿度： 營運槓桿度：主係營收增加與營業損益增加所致。							

註：因營業活動現金為現金流出，故擬不計算。

(二) 合併最近五年財務分析-國際財務報導準則

分析項目		最近五年度財務分析					當年度截至 110年3月31日
		105年	106年	107年	108年	109年	
財務結構 %	負債占資產比率	28.49	24.09	34.17	33.66	36.67	36.82
	長期資金占不動產、廠房及設備比率	486.09	513.44	457.61	300.06	367.85	388.18
償債能力 %	流動比率	304.72	382.79	251.02	235.61	213.51	225.01
	速動比率	248.11	318.43	200.76	169.71	167.25	170.62
	利息保障倍數	44.66	42.27	-5.19	-32.00	-8.98	-80.92
經營能力	應收款項週轉率(次)	1.03	1.62	2.00	1.88	3.12	3.24
	平均收現日數	354	225	183	194	117	113
	存貨週轉率(次)	1.80	2.38	2.81	2.30	2.51	1.81
	應付款項週轉率(次)	2.11	3.07	3.46	2.93	3.14	2.35
	平均銷貨日數	203	153	130	159	145	202
	不動產、廠房及設備週轉率(次)	2.45	2.88	2.95	1.99	2.56	2.42
	總資產週轉率(次)	0.36	0.44	0.45	0.38	0.53	0.44
獲利能力	資產報酬率(%)	1.99	1.75	-1.06	-10.84	-0.90	3.32
	權益報酬率(%)	2.82	2.27	-1.73	-16.85	-1.58	5.29
	稅前純益占實收資本額比率(%)	15.97	19.53	-7.82	-65.62	-8.17	14.92
	純益率(%)	5.30	3.77	-2.70	-29.42	-1.91	7.67
	每股盈餘(元)	1.03	0.80	-0.63	-6.89	-0.58	0.50
現金流量	現金流量比率(%)	67.65	36.99	13.17	註	43.34	6.28
	現金流量允當比率(%)	130.19	149.72	79.29	105.00	212.35	114.41
	現金再投資比率(%)	14.59	7.02	3.58	註	21.55	11.68
槓桿度	營運槓桿度	1.65	2.74	-1.62	-0.16	-7.13	5.87
	財務槓桿度	1.02	1.02	0.95	0.97	0.90	0.99

請說明最近二年度各項財務比率變動原因。(若增減變動未達20%者可免分析)

1. 財務結構

長期資金占不動產、廠房及設備比率：主係上海陽程土地廠房出租，改列為投資性不動性。

2. 償債能力

利息保證倍數：主係稅前損失減少所致。

3. 經營能力

應收款項週轉率、平均收現日數、不動產、廠房及設備週轉率：主係營業收入增加所致。

總資產週轉率：主係稅後損失減少所致。

4. 獲利能力

資產報酬率、權益報酬率、稅前純益占實收資本額比率、純益率、每股盈餘：主係營業收入增加，毛利率回升，虧損減少所致。

5. 現金流量

現金流量允當比率：主係營業活動淨現金流量增加、存貨增加額與現金股利減少所致。

6. 槓桿度

營運槓桿度：主係營收增加、毛利率提升、營業損失減少所致。

註：營業活動淨現金為流出，故擬不計算。

計算公式如下：

1. 財務結構

(1) 負債占資產比率 = 負債總額 / 資產總額。

(2) 長期資金占不動產、廠房及設備比率 = (權益總額 + 非流動負債) / 不動產、廠房及設備淨額。

2. 償債能力

(1) 流動比率 = 流動資產 / 流動負債。

(2) 速動比率 = (流動資產 - 存貨 - 預付費用) / 流動負債。

(3) 利息保障倍數 = 所得稅及利息費用前純益 / 本期利息支出。

3. 經營能力

(1) 應收款項(包括應收帳款與因營業而產生之應收票據)週轉率 = 銷貨淨額 / 各期平均應收款項(包括應收帳款與因營業而產生之應收票據)餘額。

(2) 平均收現日數 = 365 / 應收款項週轉率。

(3) 存貨週轉率 = 銷貨成本 / 平均存貨額。

(4) 應付款項(包括應付帳款與因營業而產生之應付票據)週轉率 = 銷貨成本 / 各期平均應付款項(包括應付帳款與因營業而產生之應付票據)餘額。

(5) 平均銷貨日數 = 365 / 存貨週轉率。

(6) 不動產、廠房及設備週轉率 = 銷貨淨額 / 平均不動產、廠房及設備淨額。

(7) 總資產週轉率 = 銷貨淨額 / 平均資產總額。

4. 獲利能力

(1) 資產報酬率 = [ 稅後損益 + 利息費用 × (1 - 稅率) ] / 平均資產總額。

(2) 權益報酬率 = 稅後損益 / 平均權益總額。

(3) 稅前純益占實收資本額比率 = (稅前純益 / 實收資本)

(4) 純益率 = 稅後損益 / 銷貨淨額。

(5) 每股盈餘 = (歸屬於母公司業主之損益 - 特別股股利) / 加權平均已發行股數。

5. 現金流量

(1) 現金流量比率 = 營業活動淨現金流量 / 流動負債。

(2) 淨現金流量允當比率 = 最近五年度營業活動淨現金流量 / 最近五年度(資本支出 + 存貨增加額 + 現金股利)。

(3) 現金再投資比率 = (營業活動淨現金流量 - 現金股利) / (不動產、廠房及設備毛額 + 長期投資 + 其他非流動資產 + 營運資金)。

6. 槓桿度：

(1) 營運槓桿度 = (營業收入淨額 - 變動營業成本及費用) / 營業利益。

(2) 財務槓桿度 = 營業利益 / (營業利益 - 利息費用)。



三、最近年度財務報告之審計委員會審查報告

陽程科技股份有限公司

審計委員會審查報告書

本公司一〇九年度營業報告書、個體財務報表、合併財務報表暨虧損撥補議案，業經審計委員會審查同意及董事會決議通過，其中個體財務報表及合併財務報表並經勤業眾信聯合會計師事務所簡明彥會計師、邱政俊會計師查核竣事，並出具無保留意見之查核報告，爰依證券交易法第十四條之四及公司法第二百零一十九條之規定，繕具報告如上，敬請 鑒察。

此 致

一一〇年股東常會

陽程科技股份有限公司

審計委員會

召集人 翁軟綺



中 華 民 國 一 一 〇 年 三 月 二 十 四 日

四、最近年度財務報表：請詳附件一(第 64 頁~第 141 頁)。

五、最近年度經會計師查核簽證之個體財務報表：請詳附件二(第 142 頁~第 227 頁)。

六、公司及其關係企業最近年度及截至年報刊印日止，發生財務週轉困難情事：無。

## 柒、財務狀況及財務績效之檢討分析與風險事項

### 一、財務狀況

單位：新台幣仟元

項 目	年 度	108 年度	109 年度	差 異	
				金 額	%
流動資產		2,468,169	2,495,430	27,261	1.10
不動產、廠房及設備		834,752	656,110	(178,642)	(21.40)
其他資產		254,671	435,511	180,840	71.01
資產總額		3,557,592	3,587,051	29,459	0.83
流動負債		1,047,570	1,168,745	121,175	11.57
非流動負債		149,829	146,616	(3,213)	(2.14)
負債總額		1,197,399	1,315,361	117,962	9.85
股 本		641,730	641,730	0	0.00
資本公積		1,415,210	1,415,210	0	0.00
保留盈餘		443,683	408,264	(35,419)	(7.98)
庫藏股		(70,671)	(126,414)	(55,743)	78.88
其他權益		(75,039)	(71,885)	3,154	(4.20)
非控制權益		5,280	4,785	(495)	(9.38)
權益總額		2,360,193	2,271,690	(88,503)	(3.75)

重大變動項目說明：

1. 不動產、廠房及設備：主係上海陽程土地廠房出租，改列為投資性不動性。
2. 其他資產：主係上海陽程土地廠房出租，改列為投資性不動性。
3. 庫藏股：主係執行庫藏股買回。

### 二、財務績效

單位：新台幣仟元

項 目	年 度	108 年度	109 年度	增減金額	
				增減金額	變動比例(%)
營業收入		1,476,277	1,906,807	430,530	29.16
營業毛利		207,893	563,479	355,586	171.04
營業損益		(391,385)	(48,771)	342,614	(87.54)
營業外收入及支出		(29,724)	(3,666)	26,058	(87.67)
稅前淨利		(421,109)	(52,437)	368,672	(87.55)
本年度淨利		(434,311)	(36,442)	397,869	(91.61)
淨利歸屬於本公司業主		(433,467)	(35,975)	397,492	(91.70)

增減變動分析：

營業收入：主係訂單增加，可認列之營收增加所致。

營業毛利：主係產品組合所致。

營業損益：主係營收毛利增加，以致虧損減少所致。

營業外收入與支出：主係採權益法認列之損失減少與其他收入增加所致。

稅前淨利/本年度淨利/淨利歸屬於本公司業主：主係營收毛利增加，營業外虧損減少所致。

### 三、現金流量

#### (一) 最近年度現金流量變動之分析說明

單位：新台幣仟元

項目	108 年度	109 年度	增(減)變動	
			金額	%
營業活動	(221,173)	506,537	727,710	(329.02)
投資活動	(263,793)	(105,264)	158,529	(60.10)
籌資活動	(90,861)	(193,046)	(102,185)	112.46

增減比例變動分析說明：

- 1.營業活動：主係營收增加、應收帳款收回。
- 2.投資活動：主係 108 年購置不動產所致。
- 3.籌資活動：主係償還借款及購回庫藏股。

#### (二) 未來一年現金流動性分析

單位：新台幣仟元

期初 現金餘額 (1)	全年來自營業 活動淨現金流量 (2)	全年現金 流出量 (3)	現金剩餘 (不足)數額 (1)+(2)-(3)	現金不足額之補救措施	
				投資 計劃	籌資 計劃
1,100,494	217,031	12,000	1,305,525	無	無

未來年度現金流量情形分析：

- 1.營業活動：預計全年度營業活動淨現金流入約新台幣 217,031 仟元。
- 2.投資活動：取得透過損益按損益價值衡量之金融資金流出新台幣 42,000 仟元。
- 3.籌資活動：增加銀行借款新台幣 30,000 仟元，合計現金流入約新台幣 30,000 仟元。

四、最近年度重大資本支出對財務業務之影響：本公司 108 年 3 月 22 日董事會通過購置土地，主係因業務拓展需要，擬增加公司製程、倉儲空間，並整合現有空間資源，故就公司鄰近土地，以利公司長久營運；此筆土地款項以自有資金支付，對公司財務上並無重大影響。

五、最近年度轉投資政策、其獲利或虧損之主要原因、改善計劃及未來一年投資計劃：

#### (一) 本公司轉投資政策：

本公司決策當局基於營運需求或公司未來成長之考量等因素進行轉投資，並成立投資專案小組提出投資計畫，投資專案小組就組織型態、投資目的、新事業之設置地點、市場狀況、業務發展、可能合資對象、持股比例、參考價格及財務狀況等項目進行詳細評估，並作成投資案評估建議表，以供決策當局作為投資決策之依據。此外，本公司針對已投資之事業亦隨時掌握被投資事業經營狀況，分析投資成效，以利決策當局作為投資後管理之追蹤評估。

#### (二) 獲利或虧損之主要原因

- 1.上海陽程科技有限公司：109 年度虧損新台幣 267,760 仟元，主係營收減少及提列應收帳款呆帳所致。
- 2.陽程(佛山)科技有限公司：109 年度獲利新台幣 120,715 仟元，較 108 年成長。
- 3.陽程光電科技有限公司：目前已無實質營運，其轉投資陽程光電(上海)有限公司僅餘基本費用支出，陽程光電 109 年獲利新台幣 6,289 仟元，陽程光電(上海)獲利新台幣 6,051 仟元。

(三) 改善計畫

上海陽程科技有限公司：土地廠房出租、縮減人力，降低營運成本費用並加強應收帳款收回。

(四) 未來一年投資計畫：無。

六、風險事項評估：

(一) 利率、匯率變動、通貨膨脹情形對公司損益之影響及因應措施

利率：本公司 109 年度利息支出為 5,255 仟元，佔營業收入比重 0.28%，比重不大。另本公司基於穩健保守之財務管理基礎下，利率方面仍多方參考國內外各經濟研究機構及銀行研究報告，以便掌握利率之未來走向，並與往來銀行保持暢通之聯絡管道，隨時掌握當前利率水準。

匯率：本公司 109 年度兌換損失為 19,524 仟元，佔營業收入比重為 1.02%，比重尚不大。由於本集團外銷主要收取美金，購料主要以內購為主，因應匯率變動係依據預計未來外匯現金流量，以內部部位充抵為主，輔以於現貨市場買賣外幣以規避匯率變動風險。

通貨膨脹：本公司隨時注意經濟環境與市場情勢之波動，並與供應商及客戶保持良好之互動關係，公司生產之設備都會反應預期生產成本，故應不致因通貨膨脹而產生重大影響。

(二) 從事高風險、高槓桿投資、資金貸與他人、背書保證及衍生性商品交易之政策、獲利或虧損之主要原因及未來因應措施

本公司財務操作採保守穩健為原則，未從事高風險及高槓桿投資。未來本公司若有從事衍生性商品交易，為秉持保守穩健原則，以規避實質外匯交易及存借款利率波動風險為主。

(三) 未來研發計畫及預計投入之研發費用。

1. 產品開發

單位：新台幣仟元

研發計畫	目前進度	須再投入經費	預計完成量產時間
晶圓盒開盒機構	測試進行中	500	2021/06
醫療雷射雕刻機	測試進行中	1,000	2021/06
Inline 膜厚量測設備	測試進行中	2,000	2021/06
玻璃帷幕組裝自動化設備	測試進行中	2,000	2021/12
3D 貼合設備	設計進行中	2,000	2021/12
自動 AMR 生產系統	生產驗證中	3,000	2021/12
整廠智能自動化設備	生產驗證中	3,000	2021/12

2. 技術開發

單位：新台幣仟元

研發計畫	目前進度	須再投入經費	預定完成量產時間
AMR 控制系統技術開發	測試進行中	3,000	2021/12
雷射雕刻、切割技術開發	測試進行中	3,000	2021/12
精密、異形段差塗佈技術開發	設計規畫中	3,000	2021/12
曲面貼合技術開發	測試進行中	3,000	2021/12

(四) 國內外重要政策及法律變動對公司財務業務之影響及因應措施

本公司隨時密切注意可能影響公司財務業務之政策，並採取積極必要措施，以符合公司經營需求，降低對公司不利影響。

(五) 科技改變及產業變化對公司財務業務之影響及因應措施

本公司擁有自行研發能力，依客戶需求提出改善方案，而客戶需求即為產業之變化，故可隨時掌握產業動態及市場趨勢，未來將持續引進優秀人才，提高公司競爭力，以降低科技改變及產業變化對公司財務業務之影響及因應措施。

(六) 企業形象改變對企業危機管理之影響及因應措施

本公司自成立以來，積極強化內部管理，提升管理品質與效率，專注本業經營，公司企業形象良好，迄今尚無發生因企業形象改變對企業造成危機之情事，市場上亦無任何不利之負面報導。未來本公司將持續落實公司治理各項要求，以降低各項風險發生，避免發生企業危機。

(七) 進行併購之預期效益、可能風險及因應措施：無。

(八) 擴充廠房之預期效益、可能風險及因應措施：無。

(九) 進貨或銷貨集中所面臨之風險及因應措施：

1. 進貨集中風險

本集團屬於自動化設備、自動化生產線連接化之研發、製造及銷售一貫化廠商，服務產業涵蓋 CCL、PCB、FPD、觸控面板、物流及倉儲及其他自動化設備或產線，由於各產業所需原料物件皆有所不同，致單一進貨供應商佔各該年度進貨比例均未達 10%，故無進貨集中之風險。

2. 銷貨集中風險

本集團主要銷售產品為 PCB/CCL 自動化設備、FPD/觸控面板自動化設備、物流自動化設備及其他自動化設備等，本公司 109 年度前十大銷貨客戶佔營業收入淨額比為 68.33%，本公司所產製之自動化設備應用範圍廣泛，主要銷售客戶多為國內外上市櫃公司，因各產業景氣及階段性所接獲的訂單而產生銷貨集中狀況，此屬本公司行業特性，其他尚無長期銷貨集中之情事。

(十) 董事、監察人或持股超過百分之十之大股東，股權之大量移轉或更換對公司之影響、風險及因應措施：無此情事。

(十一) 經營權之改變對公司之影響、風險及因應措施：無此情事。

(十二) 訴訟或非訟事件

1. 截至年報刊印日止已判決確定或目前尚在繫屬中之訴訟、非訟或行政爭訟事件，其結果可能對股東權益或證券價格有重大影響者，應揭露其系爭事實、標的金額、訴訟開始日期、主要涉訟當事人及目前處理情形：

(1) 林州致遠電子科技有限公司（以下簡稱林州致遠）訴訟案件說明如下：

銷售客戶林州致遠電子科技有限公司向大陸子公司上海陽程提起民事訴訟，以延遲出貨、安裝與調試等原因請求逾期履行違約金及經濟損失補償金，並向河南省林州市人民法院申請執行上海陽程之廠房及銀行存款假扣押。上述案件已於 110 年 2 月經河南省林州市中級人民法院判決，判決結果

為上海陽程須向林州致遠賠償逾期履行違約金及經濟損失補償金共人民幣30,918仟元(新台幣約134,258仟元)，惟上海陽程不服遂向法院提起上訴，截至110年5月11日尚未審理終結。大陸子公司上海陽程考量上述債權債務並非不得抵銷後，將上述訴訟案將涉及之應收帳款及合約資產提列全額預期信用減損損失。

上海陽程亦向林州致遠提起民事訴訟，要求履行支付貨款義務及逾期付款違約金共人民幣40,363仟元(新台幣約175,272仟元)，林州致遠並未否認應付上海陽程之貨款金額，惟林州致遠亦提出反訴，並於110年3月24日經法院主持，由各方一致同意選定中國檢驗認證集團深圳有限公司作為鑑定機構，同日取得林州致遠之反訴狀，要求支付設備整改費用及整改期間之停產損失共人民幣40,956仟元(新台幣約177,847仟元)，上述訴訟案件截至110年5月11日尚未審理終結，本公司經諮詢委任律師後評估，因林州致遠於反訴中提及之維修金額關鍵在於上海陽程交付之設備進行司法鑑定之結果，故確切損失金額尚無法衡量。

(2) 其他供應商訴訟案件說明如下：

上海名照五金材料有限公司等供應商因上海陽程未支付設備委外製造貨款，要求上海陽程除支付貨款外尚須賠償逾期付款經濟損失補償金共人民幣共9,118仟元(新台幣約39,593仟元)，並向上海市人民法院申請執行上海陽程之銀行存款假扣押。其中應付貨款及逾期付款經濟損失補償金共人民幣8,318仟元(新台幣約36,120仟元)之訴訟案件已於110年5月11日前審理終結，餘應付貨款人民幣800仟元(新台幣約3,473仟元)之訴訟案件截至110年5月11日尚未審理終結。合併公司截至110年3月31日止已認列上述應付貨款人民幣9,118仟元及相關損失。

上海陽程亦向供應商提起民事訴訟，要求供應商退還先前上海陽程已預付之貨款共人民幣4,613仟元(新台幣約20,031仟元)，上述訴訟案件截至110年5月11日尚未審理終結。

2. 公司董事、監察人、總經理、實質負責人、持股比例超過百分之十之大股東及從屬公司，已判決確定或目前尚在繫屬中之訴訟、非訟或行政爭訟事件，其結果可能對公司股東權益或證券價格有重大影響者：無此情事。

(十三) 其他重要風險及因應措施：無。

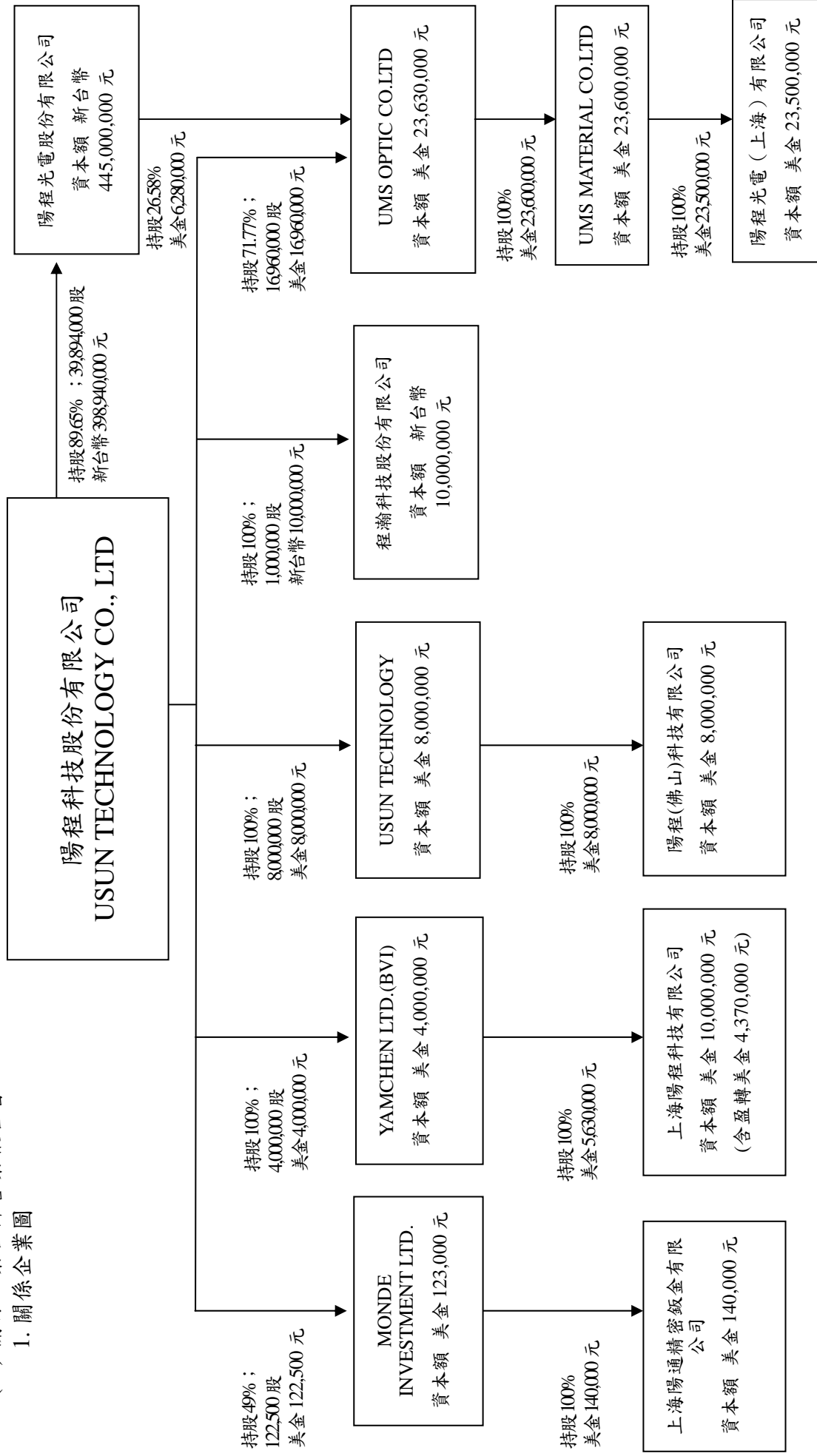
七、其他重要事項：無。

## 捌、特別記載事項

### 一、關係企業相關資料

#### (一) 關係企業合併營業報告書

##### 1. 關係企業圖





## 2. 陽程各關係企業基本資料

單位：新台幣(外幣)仟元

公司名稱	設立日期	地址	實收資本額	主要營業或生產項目
陽程科技股份有限公司	70.04.07	桃園	NTD 641,730	製作自動化設備
YAMCHEN(B.V.I)CO.,LTD	89.03.09	BVI	USD4,000	一般投資業
上海陽程科技股份有限公司	89.07.04	大陸	USD10,000	製作自動化設備
USUN TECHNOLOGY CO., LTD	96.06.06	塞席爾	USD8,000	一般投資業
陽程(佛山)科技有限公司	96.08.03	大陸	USD8,000	製作自動化設備及零件加工銷售及維修
陽程光電股份有限公司	97.09.11	桃園	NTD445,000	電子材料批發及零售
UMS OPTIC CO.,LTD	97.11.27	塞席爾	USD23,630	一般投資業
UMS MATERIAL CO.,LTD	97.11.27	塞席爾	USD23,600	一般投資業
陽程光電(上海)有限公司	98.03.02	大陸	USD23,500	奈米鍍膜光學玻璃之產銷
程瀚科技股份有限公司	104.10.29	新北	NTD10,000	製作自動化設備

3. 推定為有控制與從屬關係者相同股東資料：無

4. 關係企業所營業務及其相互之關聯

本公司及上海陽程、陽程(佛山)、程瀚科技所經營之業務包括自動化設備之製造、加工及買賣，陽程光電(上海)所經營之業務包括奈米鍍膜光學玻璃之製造、加工及買賣。

5. 關係企業董事、監察人及總經理

公司名稱	職稱	姓名或代表人	持有股數	
			股數	持股比例
USUN TECHNOLOGY CO., LTD	董事	陽程科技(股)公司 代表人：黃秋逢	8,000,000	100%
陽程(佛山)科技有限公司	董事長 兼總經理	黃秋逢	0	0%
	董事	黃士軒	0	0%
	董事	郭定宇	0	0%
	監察人	吳文乾	0	0%
YAMCHEN(B.V.I)CO.,LTD	董事	陽程科技(股)公司 代表人：黃秋逢	4,000,000	100%
上海陽程科技有限公司	董事長 兼總經理	黃秋逢	0	0%
	董事	黃士軒	0	0%
	董事	葉振祥	0	0%
	監察人	劉新良	0	0%
UMS OPTIC CO.,LTD	董事	陽程科技(股)公司 代表人：黃秋逢	16,960,000	71.77%
UMS MATERIAL CO.,LTD	董事	UMS OPTIC CO.,LTD 代表人：黃秋逢	23,600,000	100%
陽程光電股份有限公司	董事長 兼總經理	陽程科技(股)公司 代表人：黃秋逢	39,894,000	89.65%
	監察人	黃士軒	0	0%
陽程光電(上海)有限公司	董事長 兼總經理	黃秋逢	0	0%
	董事	吳榮祥	0	0%
	董事	歐家豪	0	0%
	監察人	林金亮	0	0%
程瀚科技股份有限公司	董事長 兼總經理	陽程科技(股)公司 代表人：黃秋逢	1,000,000	100%

6. 關係企業營運概況

單位：新台幣仟元

企業名稱	實收資本額	資產總值	負債總額	淨值	營業收入	營業利益	本期損益 (稅後)	每股盈餘(元) (稅後)
YAMCHEN (BVI) CO.,LTD 上海陽程科技有限公司	113,920	11,180	0	11,180	0	(79)	(267,812)	不適用
USUN TECHNOLOGY CO.,LTD. 陽程(佛山)科技有限公司	284,800	398,852	392,067	6,785	111,296	(262,312)	(267,760)	不適用
陽程光電股份有限公司	227,840	973,316	0	973,316	0	0	120,715	不適用
陽程光電股份有限公司	227,840	1,341,422	366,488	973,316	761,683	131,902	120,715	不適用
陽程光電股份有限公司	445,000	56,735	6,658	50,077	0	(7,204)	(5,519)	不適用
UMS OPTIC CO.,LTD.	672,982	(24,104)	0	(24,104)	0	(30)	6,289	不適用
UMS MATERIAL CO.,LTD. 陽程光電(上海)有限公司	672,128	(24,705)	0	(24,705)	0	(30)	6,319	不適用
程瀚科技股份有限公司	669,280	15,140	43,274	(28,133)	0	(1,578)	6,329	不適用
程瀚科技股份有限公司	10,000	9,958	0	9,958	0	0	6	不適用

(二) 關係企業合併財務報表

本公司民國 109 年度(自民國 109 年 1 月 1 日至 109 年 12 月 31 日止)依「關係企業合併營業報告書關係企業合併財務報表及關係報告書編製準則」應納入編製關係企業合併財務報告之公司與依國際財務報導準則第 10 號應納入編製母子公司合併財務報告之公司均相同，且關係企業合併財務報告所應揭露相關資訊於前揭母子公司合併財務報告中均已揭露，爰不再另行編製關係企業合併財務報告。

(三) 關係報告書：不適用。

二、最近年度及截至年報刊印日止，私募普通股辦理情形：無。

三、最近年度及截至年報刊印日止，子公司持有或處分本公司股票情形：無。

四、其他必要補充說明事項：無。

五、最近年度及截至年報刊印日止發生證券交易法第三十六條第二項第二款所定對股東權益或證券價格有重大影響之事項：無。

玖、附件  
〈附件一〉

關係企業合併財務報表聲明書

本公司 109 年度（自 109 年 1 月 1 日至 12 月 31 日止）依「關係企業合併營業報告書關係企業合併財務報表及關係報告書編製準則」應納入編製關係企業合併財務報表之公司與依國際財務報導準則第 10 號應納入編製母子公司合併財務報表之公司均相同，且關係企業合併財務報表所應揭露相關資訊於前揭母子公司合併財務報表中均已揭露，爰不再另行編製關係企業合併財務報表。

特此聲明

公司名稱：陽程科技股份有限公司



負責人：黃 秋 逢



中 華 民 國 110 年 3 月 24 日

## 會計師查核報告

陽程科技股份有限公司 公鑒：

### 查核意見

陽程科技股份有限公司及其子公司民國 109 年及 108 年 12 月 31 日之合併資產負債表，暨民國 109 年及 108 年 1 月 1 日至 12 月 31 日之合併綜合損益表、合併權益變動表、合併現金流量表，以及合併財務報表附註（包括重大會計政策彙總），業經本會計師查核竣事。

依本會計師之意見，上開合併財務報表在所有重大方面係依照證券發行人財務報告編製準則及經金融監督管理委員會認可並發布生效之國際財務報導準則、國際會計準則、解釋及解釋公告編製，足以允當表達陽程科技股份有限公司及其子公司民國 109 年及 108 年 12 月 31 日之合併財務狀況，暨民國 109 年及 108 年 1 月 1 日至 12 月 31 日之合併財務績效及合併現金流量。

### 查核意見之基礎

本會計師民國 109 年度係依照會計師查核簽證財務報表規則及一般公認審計準則執行查核工作；民國 108 年度係依照會計師查核簽證財務報表規則、金融監督管理委員會民國 109 年 2 月 25 日金管證審字第 1090360805 號函及一般公認審計準則執行查核工作。本會計師於該等準則下之責任將於會計師查核合併財務報表之責任段進一步說明。本會計師所隸屬事務所受獨立性規範之人員已依會計師職業道德規範，與陽程科技股份有限公司及其子公司保持超然獨立，並履行該規範之其他責任。本會計師相信已取得足夠及適切之查核證據，以作為表示查核意見之基礎。

## 關鍵查核事項

關鍵查核事項係指依本會計師之專業判斷，對陽程科技股份有限公司及其子公司民國 109 年度合併財務報表之查核最為重要之事項。該等事項已於查核合併財務報表整體及形成查核意見之過程中予以因應，本會計師並不對該等事項單獨表示意見。

茲對陽程科技股份有限公司及其子公司民國 109 年度合併財務報表之關鍵查核事項敘明如下：

### 銷貨收入認列

陽程科技股份有限公司及其子公司係從事自動化設備之設計、生產及維修。民國 109 年度陽程科技股份有限公司及其子公司自動化設備之銷貨收入淨額為新台幣 1,825,941 仟元，約佔合併財務報表營業收入淨額 96%，對於合併財務報表影響重大，而銷貨收入又具有先天之高度風險，因此本會計師將自動化設備之銷貨收入認列真實性列為關鍵查核事項。

請參閱財務報表附註四(十四)與收入相關之會計政策及附註二一攸關揭露資訊。

本會計師對此項關鍵查核事項之主要查核程序包括：

1. 瞭解並測試與銷貨收入認列相關之主要內部控制之設計及執行有效性；
2. 取得民國 109 年度自動化設備之銷貨收入明細，並抽樣執行細項證實測試，查核交易憑證及期後收款情形，以確認銷貨收入認列之真實性；
3. 抽樣檢視期後銷貨退回及折讓發生情形與期後收款有無異常。

### 應收帳款備抵評價

陽程科技股份有限公司及其子公司受所屬產業特性影響應收帳款回收期間長，於決定逾期應收帳款可回收性時，係考量授信期間至衡量日之客戶信用品質之變化、客戶過去之拖欠紀錄及其財務狀況，以估計無法回收之金額，此係涉及重大判斷，相關判斷係直接影響逾期應收帳款收回可能性之評估，對逾期應收帳款減損評估之結果產生影響。因此本會計師將逾期應收帳款之減損評估列為關鍵查核事項。

請參閱財務報表附註四(十二)及五與應收帳款相關之會計政策及附註九攸關揭露資訊。

本會計師對此項關鍵查核事項之主要查核程序包括：

1. 取得應收帳款帳齡分析表，抽核驗證其內容是否與實際情形一致；
2. 取得應收帳款逾期原因之說明文件，並針對重大逾期應收款項與管理階層討論；
3. 複核歷史呆帳實際發生情形，評估應收帳款備抵損失金額之合理性。並對重大逾期應收帳款之客戶（或所屬集團）取得瞭解，以評估相關逾期客戶是否存有影響其營運或不利消息而影響款項收回可能性之因素。

### **其他事項**

陽程科技股份有限公司業已編製民國 109 及 108 年度之個體財務報告，並經本會計師出具無保留意見之查核報告在案，備供參考。

### **管理階層與治理單位對合併財務報表之責任**

管理階層之責任係依照證券發行人財務報告編製準則及經金融監督管理委員會認可並發布生效之國際財務報導準則、國際會計準則、解釋及解釋公告編製允當表達之合併財務報表，且維持與合併財務報表編製有關之必要內部控制，以確保合併財務報表未存有導因於舞弊或錯誤之重大不實表達。

於編製合併財務報表時，管理階層之責任亦包括評估陽程科技股份有限公司及其子公司繼續經營之能力、相關事項之揭露，以及繼續經營會計基礎之採用，除非管理階層意圖清算陽程科技股份有限公司及其子公司或停止營業，或除清算或停業外別無實際可行之其他方案。

陽程科技股份有限公司及其子公司之治理單位（含審計委員會）負有監督財務報導流程之責任。

### **會計師查核合併財務報表之責任**

本會計師查核合併財務報表之目的，係對合併財務報表整體是否存在導因於舞弊或錯誤之重大不實表達取得合理確信，並出具查核報告。合理確信係高度確信，惟依照一般公認審計準則執行之查核工作無法保證必能偵出合併財務報表存有之重大不實表達。不實表達可能導因於舞弊或錯誤。如不實表達之個別金額或彙總數可合理預期將影響合併財務報表使用者所作之經濟決策，則被認為具有重大性。

本會計師依照一般公認審計準則查核時，運用專業判斷並保持專業上之懷疑。本會計師亦執行下列工作：

1. 辨認並評估合併財務報表導因於舞弊或錯誤之重大不實表達風險；對所評估之風險設計及執行適當之因應對策；並取得足夠及適切之查核證據以作為查核意見之基礎。因舞弊可能涉及共謀、偽造、故意遺漏、不實聲明或踰越內部控制，故未偵出導因於舞弊之重大不實表達之風險高於導因於錯誤者。
2. 對與查核攸關之內部控制取得必要之瞭解，以設計當時情況下適當之查核程序，惟其目的非對陽程科技股份有限公司及其子公司內部控制之有效性表示意見。
3. 評估管理階層所採用會計政策之適當性，及其所作會計估計與相關揭露之合理性。
4. 依據所取得之查核證據，對管理階層採用繼續經營會計基礎之適當性，以及使陽程科技股份有限公司及其子公司繼續經營之能力可能產生重大疑慮之事件或情況是否存在重大不確定性，作出結論。本會計師若認為該等事件或情況存在重大不確定性，則須於查核報告中提醒合併財務報表使用者注意合併財務報表之相關揭露，或於該等揭露係屬不適當時修正查核意見。本會計師之結論係以截至查核報告日所取得之查核證據為基礎。惟未來事件或情況可能導致陽程科技股份有限公司及其子公司不再具有繼續經營之能力。
5. 評估合併財務報表（包括相關附註）之整體表達、結構及內容，以及合併財務報表是否允當表達相關交易及事件。
6. 對於集團內組成個體之財務資訊取得足夠及適切之查核證據，以對合併財務報表表示意見。本會計師負責集團查核案件之指導、監督及執行，並負責形成集團查核意見。

本會計師與治理單位溝通之事項，包括所規劃之查核範圍及時間，以及重大查核發現（包括於查核過程中所辨認之內部控制顯著缺失）。

本會計師亦向治理單位提供本會計師所隸屬事務所受獨立性規範之人員已遵循會計師職業道德規範中有關獨立性之聲明，並與治理單位溝通所有可能被認為會影響會計師獨立性之關係及其他事項（包括相關防護措施）。




本會計師從與治理單位溝通之事項中，決定對陽程科技股份有限公司及其子公司民國 109 年度合併財務報表查核之關鍵查核事項。本會計師於查核報告中敘明該等事項，除非法令不允許公開揭露特定事項，或在極罕見情況下，本會計師決定不於查核報告中溝通特定事項，因可合理預期此溝通所產生之負面影響大於所增進之公眾利益。

勤業眾信聯合會計師事務所

會計師 簡 明 彥

簡 明 彥



會計師 邱 政 俊

邱 政 俊



金融監督管理委員會核准文號

金管證審字第 1000028068 號

金融監督管理委員會核准文號

金管證六字第 0930160267 號

中 華 民 國 110 年 3 月 26 日

代 碼	資 產	109年12月31日			108年12月31日		
		金 額	%	金 額	%		
	流動資產(附註四)						
1100	現金及約當現金(附註四及六)	\$ 1,100,494	31	\$ 875,891	25		
1136	按攤銷後成本衡量之金融資產—流動(附註四、八及二九)	213,471	6	159,370	4		
1140	合約資產—流動(附註四及二一)	62,603	2	61,837	2		
1150	應收票據(附註四、五及九)	36,027	1	74,914	2		
1170	應收帳款—淨額(附註四、五、九及二一)	529,285	15	571,494	16		
1180	應收帳款—關係人淨額(附註四、五、九、二一及二八)	-	-	9,622	-		
1200	其他應收款(附註四)	11,158	-	23,199	1		
1220	本期所得稅資產(附註四、五及二三)	723	-	650	-		
1310	存貨(附註四、五及十)	503,549	14	566,098	16		
1421	預付貨款	19,048	1	102,313	3		
1429	其他預付款	18,067	-	21,888	-		
1470	其他流動資產	1,005	-	893	-		
11XX	流動資產總計	2,495,430	70	2,468,169	69		
	非流動資產						
1517	透過其他綜合損益按公允價值衡量之金融資產—非流動(附註四、五及七)	97,880	3	102,481	3		
1535	按攤銷後成本衡量之金融資產—非流動(附註四、八、二九及三一)	61,263	2	-	-		
1550	採用權益法之投資(附註四及十二)	1,668	-	17,373	1		
1600	不動產、廠房及設備(附註四、十三、二九及三一)	656,110	18	834,752	23		
1755	使用權資產(附註四、十四及二八)	47,165	1	68,707	2		
1760	投資性不動產淨額(附註四、十五、二九及三一)	154,479	4	-	-		
1821	其他無形資產(附註四)	6,510	-	3,681	-		
1840	遞延所得稅資產(附註四、五及二三)	60,806	2	56,574	2		
1920	存出保證金(附註四)	1,745	-	1,871	-		
1990	其他非流動資產	3,995	-	3,984	-		
15XX	非流動資產總計	1,091,621	30	1,089,423	31		
1XXX	資 產 總 計	\$ 3,587,051	100	\$ 3,557,592	100		
	負債及權益						
	流動負債(附註四)						
2100	短期借款(附註十六及二九)	\$ -	-	\$ 81,612	2		
2130	合約負債—流動(附註二一)	490,907	14	304,706	9		
2170	應付帳款	461,586	13	392,823	11		
2219	其他應付款(附註十七)	134,900	4	116,238	3		
2230	本期所得稅負債(附註四、五及二三)	12,911	-	4,927	-		
2250	負債準備—流動(附註四及十八)	28,157	1	25,057	1		
2280	租賃負債—流動(附註四及十四)	2,683	-	6,473	-		
2320	一年內到期之長期借款(附註十六及二九)	27,500	1	100,000	3		
2399	其他流動負債	10,101	-	15,734	1		
21XX	流動負債總計	1,168,745	33	1,047,570	30		
	非流動負債						
2540	長期借款(附註十六及二九)	18,333	1	-	-		
2550	負債準備—非流動(附註四及十八)	48,001	1	39,808	1		
2570	遞延所得稅負債(附註四及二三)	55,831	2	84,969	2		
2580	租賃負債—非流動(附註四及十四)	2,650	-	3,599	-		
2640	淨確定福利負債—非流動(附註四、五及十九)	17,872	-	21,453	1		
2645	存入保證金	3,929	-	-	-		
25XX	非流動負債總計	146,616	4	149,829	4		
2XXX	負債總計	1,315,361	37	1,197,399	34		
	權益(附註四、十九、二十、二三及二五)						
	股本						
3110	普通股股本	641,730	18	641,730	18		
	資本公積						
3210	股票發行溢價	1,412,888	39	1,412,888	40		
3240	處分資產增益	2,322	-	2,322	-		
3200	資本公積總計	1,415,210	39	1,415,210	40		
	保留盈餘						
3310	法定盈餘公積	264,447	7	264,447	7		
3320	特別盈餘公積	55,243	2	55,243	2		
3350	未分配盈餘	88,574	2	123,993	3		
3300	保留盈餘總計	408,264	11	443,683	12		
3400	其他權益	(71,885)	(2)	(75,039)	(2)		
3500	庫藏股票	(126,414)	(3)	(70,671)	(2)		
31XX	本公司業主權益總計	2,266,905	63	2,354,913	66		
36XX	非控制權益	4,785	-	5,280	-		
3XXX	權益總計	2,271,690	63	2,360,193	66		
	負債與權益總計	\$ 3,587,051	100	\$ 3,557,592	100		

後附之附註係本合併財務報表之組成部分。

董事長：黃秋達

經理人：黃秋達

會計主管：葉振祥

陽程科技股份有限公司及子公司

合併綜合損益表

民國 109 年及 108 年 1 月 1 日至 12 月 31 日

單位：新台幣仟元，惟  
每股虧損為元

代 碼	109年度		108年度		
	金 額	%	金 額	%	
4110	營業收入總額（附註四、二一及二八）	\$ 1,910,016	100	\$ 1,458,402	99
4190	銷貨折讓	( 3,209)	-	17,875	1
4100	營業收入	1,906,807	100	1,476,277	100
5110	營業成本（附註四、十、十九、二二及二八）	1,343,328	71	1,268,831	86
5900	營業毛利	563,479	29	207,446	14
5920	已實現銷貨利益	-	-	447	-
5950	已實現營業毛利	563,479	29	207,893	14
	營業費用（附註四、九、十九、二一及二二）				
6100	推銷費用	89,945	5	98,698	7
6200	管理費用	163,937	8	157,664	10
6300	研究發展費用	222,762	12	256,038	17
6450	預期信用減損損失	135,606	7	86,878	6
6000	營業費用合計	612,250	32	599,278	40
6900	營業淨損	( 48,771)	( 3)	( 391,385)	( 26)
	營業外收入及支出				
7100	利息收入（附註四）	7,545	-	12,033	1
7130	股利收入（附註四）	9,643	1	9,643	1
7190	其他收入（附註二二）	20,918	1	9,462	1
7610	處分不動產、廠房及設備 利益（損失）（附註四）	9,785	1	( 380)	-
7230	外幣兌換利益（附註四）	10,654	1	9,978	1

（接次頁）

(承前頁)

代 碼		109年度		108年度	
		金 額	%	金 額	%
7630	外幣兌換損失(附註四)	(\$ 30,178)	( 2)	(\$ 14,440)	( 1)
7050	財務成本(附註二二)	( 5,255)	-	( 12,760)	( 1)
7070	採用權益法認列之關聯 企業損失份額(附註四 及十二)	( 2,751)	-	( 23,134)	( 2)
7625	處分採用權益法之關聯 企業損失(附註四及十 二)	( 2,076)	-	( 5,383)	( 1)
7670	減損損失(附註四及十 二)	( 9,814)	( 1)	( 14,405)	( 1)
7590	什項支出(附註二二)	( 12,137)	( 1)	( 338)	-
7000	營業外收入及支出 合計	( 3,666)	-	( 29,724)	( 2)
7900	稅前淨損	( 52,437)	( 3)	( 421,109)	( 28)
7950	所得稅利益(費用)(附註四、 五及二三)	15,995	1	( 13,202)	( 1)
8200	本年度淨損	( 36,442)	( 2)	( 434,311)	( 29)
	其他綜合損益				
	不重分類至損益之項目				
8311	確定福利計畫之再 衡量數(附註四及 十九)	556	-	( 2,603)	-
8316	透過其他綜合損益 按公允價值衡量 之權益工具投資 未實現評價(損 失)利益(附註四 及二十)	( 7,865)	-	28,897	2
8330	採用權益法認列關 聯企業之確定福 利計畫之再衡量 數(附註四)	-	-	( 307)	-
8310		( 7,309)	-	25,987	2

(接次頁)

(承前頁)

代 碼		109年度		108年度	
		金 額	%	金 額	%
	後續可能重分類至損益之項目				
8361	國外營運機構財務報表換算之兌換差額(附註四及二十)	\$ 13,745	-	(\$ 44,669)	( 3)
8370	採用權益法認列關聯企業之國外營運機構財務報表換算之兌換差額(附註四及二十)	-	-	( 616)	-
8399	與可能重分類之項目相關之所得稅(附註四、二十及二三)	( 2,754)	-	9,068	-
8360		<u>10,991</u>	-	<u>( 36,217)</u>	<u>( 3)</u>
8300	本年度其他綜合損益(稅後淨額)	<u>3,682</u>	-	<u>( 10,230)</u>	<u>( 1)</u>
8500	本年度綜合損益總額	<u>(\$ 32,760)</u>	<u>( 2)</u>	<u>(\$ 444,541)</u>	<u>( 30)</u>
	淨損歸屬於：				
8610	本公司業主	(\$ 35,975)	( 2)	(\$ 433,467)	( 29)
8620	非控制股權	( 467)	-	( 844)	-
8600		<u>(\$ 36,442)</u>	<u>( 2)</u>	<u>(\$ 434,311)</u>	<u>( 29)</u>
	綜合損益總額歸屬於：				
8710	本公司業主	(\$ 32,265)	( 2)	(\$ 443,754)	( 30)
8720	非控制股權	( 495)	-	( 787)	-
8700		<u>(\$ 32,760)</u>	<u>( 2)</u>	<u>(\$ 444,541)</u>	<u>( 30)</u>
	每股虧損(附註二四)				
9750	基 本	<u>(\$ 0.58)</u>		<u>(\$ 6.89)</u>	
9850	稀 釋	<u>(\$ 0.58)</u>		<u>(\$ 6.89)</u>	

後附之附註係本合併財務報表之一部分。

董事長：黃秋逢



經理人：黃秋逢



會計主管：葉振祥



單位：新台幣仟元



陽程科技股份有限公司  
 中華民國 109 年 12 月 31 日

代碼	歸屬於本公司業主權益	民國 109 年 12 月 31 日											
		股本	資本公積	盈餘	其他權益	其他	非控制權益	總計	庫藏股票	總計	非控制權益	權益總額	
A1	108年1月1日餘額	\$ 641,730	\$ 1,412,888	\$ 1,415,210	\$ 264,447	\$ 55,243	\$ 560,370	(\$ 72,093)	\$ 4,431	\$ 68,530	\$ 2,800,808	\$ 6,067	\$ 2,806,875
D1	108年度淨損	-	-	-	-	-	(433,467)	-	-	-	(433,467)	(844)	(434,311)
D3	108年度其他綜合損益	-	-	-	-	-	(2,910)	(36,274)	28,897	-	(10,287)	57	(10,230)
D5	108年度綜合損益總額	-	-	-	-	-	(436,377)	(36,274)	28,897	-	(443,754)	(787)	(444,541)
L1	購入庫藏股票	-	-	-	-	-	-	-	-	(2,141)	(2,141)	-	(2,141)
Z1	108年12月31日餘額	641,730	1,412,888	1,415,210	264,447	55,243	123,993	(108,367)	33,328	(70,671)	2,354,913	5,280	2,360,193
D1	109年度淨損	-	-	-	-	-	(35,975)	-	-	-	(35,975)	(467)	(36,442)
D3	109年度其他綜合損益	-	-	-	-	-	556	11,019	(7,865)	-	3,710	(28)	3,682
D5	109年度綜合損益總額	-	-	-	-	-	(35,419)	11,019	(7,865)	-	(32,265)	(495)	(32,760)
L1	購入庫藏股票	-	-	-	-	-	-	-	-	(55,743)	(55,743)	-	(55,743)
Z1	109年12月31日餘額	\$ 641,730	\$ 1,412,888	\$ 1,415,210	\$ 264,447	\$ 55,243	\$ 88,574	(\$ 97,348)	\$ 25,463	(\$ 126,414)	\$ 2,266,905	\$ 4,785	\$ 2,271,690

後附之附註係本合併財務報表之一部分。



董事長：黃秋達



經理人：黃秋達



會計主管：葉振祥

陽程科技股份有限公司及子公司

合併現金流量表

民國 109 年及 108 年 1 月 1 日至 12 月 31 日

單位：新台幣仟元

代 碼		109年度	108年度
	營業活動之現金流量		
A10000	本年度稅前淨損	(\$ 52,437)	(\$ 421,109)
A20010	收益費損項目：		
A20100	折舊費用	59,654	104,276
A20200	攤銷費用	2,889	3,419
A20300	預期信用減損損失	135,606	86,878
A20900	財務成本	5,255	12,760
A21200	利息收入	( 7,545)	( 12,033)
A21300	股利收入	( 9,643)	( 9,643)
A22300	採用權益法認列關聯企業損失份 額	2,751	23,134
A22500	處分不動產、廠房及設備利益(損 失)	( 9,785)	380
A22900	租賃修改利益	( 68)	-
A23200	處分採用權益法之關聯企業損失	2,076	5,383
A23500	採用權益法之關聯企業減損損失	9,814	14,405
A23700	存貨跌價及呆滯損失	12,275	38,906
A24000	與關聯企業之已實現銷貨利益	-	( 447)
A24100	未實現外幣兌換淨(利益)損失	( 4,617)	676
A29900	提列負債準備	33,404	36,052
A30000	營業資產及負債之淨變動數		
A31125	合約資產	9,650	9,296
A31130	應收票據	38,887	50,333
A31150	應收帳款	( 113,061)	89,464
A31160	應收帳款－關係人	9,622	45,138
A31180	其他應收款	12,252	( 13,073)
A31200	存 貨	50,274	( 67,457)
A31230	預付貨款	83,147	( 8,975)
A31220	其他預付款	3,821	1,759
A31240	其他流動資產	( 112)	( 725)
A32125	合約負債	194,196	( 37,885)
A32150	應付帳款	68,717	( 76,587)
A32160	應付帳款－關係人	-	( 3,239)
A32180	其他應付款項	18,540	( 33,179)
A32200	負債準備	( 22,822)	( 21,814)

( 接次頁 )

(承前頁)

代 碼		109年度	108年度
A32230	其他流動負債	(\$ 5,633)	(\$ 17,391)
A32240	淨確定福利負債	( 3,025)	( 3,085)
A33000	營運產生之現金	524,082	( 204,383)
A33300	支付之利息	( 5,133)	( 12,510)
A33500	支付之所得稅	( 12,412)	( 4,280)
AAAA	營業活動之淨現金流入(出)	<u>506,537</u>	<u>( 221,173)</u>
投資活動之現金流量			
B00040	取得按攤銷後成本衡量之金融資產	( 115,364)	( 43,859)
B01800	取得採用權益法之長期股權投資	( 2,200)	-
B02700	購置不動產、廠房及設備	( 9,222)	( 296,644)
B02800	處分不動產、廠房及設備價款	10,131	-
B03800	存出保證金減少	126	54,904
B04500	購置無形資產	( 5,472)	( 700)
B06700	其他非流動資產增加	( 233)	( 55)
B07200	預付設備款增加	( 7)	( 390)
B07500	收取之利息	7,334	13,308
B07600	收取之股利	<u>9,643</u>	<u>9,643</u>
BBBB	投資活動之淨現金流出	<u>( 105,264)</u>	<u>( 263,793)</u>
籌資活動之現金流量			
C00100	短期借款增加	30,407	-
C00200	短期借款減少	( 112,160)	( 82,513)
C01600	舉借長期借款	55,000	-
C01700	償還長期借款	( 109,167)	-
C03000	存入保證金增加	3,855	-
C04020	租賃負債本金償還	( 5,238)	( 6,207)
C04900	購買庫藏股票	( 55,743)	( 2,141)
CCCC	籌資活動之淨現金流出	<u>( 193,046)</u>	<u>( 90,861)</u>
DDDD	匯率變動對現金及約當現金之影響	<u>16,376</u>	<u>( 45,044)</u>
EEEE	現金及約當現金淨增加(減少)	224,603	( 620,871)
E00100	年初現金及約當現金餘額	<u>875,891</u>	<u>1,496,762</u>
E00200	年底現金及約當現金餘額	<u>\$ 1,100,494</u>	<u>\$ 875,891</u>

後附之附註係本合併財務報表之一部分。

董事長：黃秋逢



經理人：黃秋逢



會計主管：葉振祥





陽程科技股份有限公司及子公司

合併財務報表附註

民國 109 年及 108 年 1 月 1 日至 12 月 31 日

(除另註明外，金額以新台幣仟元為單位)

一、公司沿革

陽程科技股份有限公司（以下稱「本公司」）於 70 年 4 月 7 日經經濟部核准設立；本公司及由本公司所控制個體（以下稱「合併公司」），主要經營項目為設計、生產自動化設備及其維修等。

本公司股票於 96 年 9 月 11 日在財團法人中華民國證券櫃檯買賣中心上櫃買賣。

本合併財務報表係以本公司之功能性貨幣新台幣表達。

二、通過財務報表之日期及程序

本合併財務報表於 110 年 3 月 24 日經董事會通過。

三、新發布及修訂準則及解釋之適用

(一) 首次適用金融監督管理委員會（以下稱「金管會」）認可並發布生效之國際財務報導準則（IFRS）、國際會計準則（IAS）、解釋（IFRIC）及解釋公告（SIC）（以下稱「IFRSs」）

適用修正後之金管會認可並發布生效之 IFRSs 將不致造成合併公司會計政策之重大變動。

(二) 110 年適用之金管會認可之 IFRSs

新發布 / 修正 / 修訂準則及解釋	IASB 發布之生效日
IFRS 4 之修正「適用 IFRS 9 之暫時豁免之展延」	發布日起生效
IFRS 9、IAS 39、IFRS 7、IFRS 4 及 IFRS 16 之修正「利率指標變革—第二階段」	2021 年 1 月 1 日以後開始之年度報導期間生效
IFRS 16 之修正「新型冠狀病毒肺炎相關租金減讓」	2020 年 6 月 1 日以後開始之年度報導期間生效

截至本合併財務報表通過發布日止，合併公司經評估上述準則、解釋之修正對財務狀況與財務績效並無重大之影響。

(三) 國際會計準則理事會 (IASB) 已發布但尚未經金管會認可並發布生效之 IFRSs

新發布 / 修正 / 修訂準則及解釋	IASB 發布之生效日(註1)
「2018-2020 週期之年度改善」	2022 年 1 月 1 日 (註 2)
IFRS 3 之修正「更新對觀念架構之索引」	2022 年 1 月 1 日 (註 3)
IFRS 10 及 IAS 28 之修正「投資者與其關聯企業或合資間之資產出售或投入」	未 定
IFRS 17「保險合約」	2023 年 1 月 1 日
IFRS 17 之修正	2023 年 1 月 1 日
IAS 1 之修正「負債分類為流動或非流動」	2023 年 1 月 1 日
IAS 1 之修正「會計政策之揭露」	2023 年 1 月 1 日 (註 6)
IAS 8 之修正「會計估計之定義」	2023 年 1 月 1 日 (註 7)
IAS 16 之修正「不動產、廠房及設備：達到預定使用狀態前之價款」	2022 年 1 月 1 日 (註 4)
IAS 37 之修正「虧損性合約－履行合約之成本」	2022 年 1 月 1 日 (註 5)

註 1：除另註明外，上述新發布 / 修正 / 修訂準則或解釋係於各該日期以後開始之年度報導期間生效。

註 2：IFRS 9 之修正適用於 2022 年 1 月 1 日以後開始之年度報導期間所發生之金融負債之交換或條款修改；IAS 41「農業」之修正適用於 2022 年 1 月 1 日以後開始之年度報導期間之公允價值衡量；IFRS 1「首次採用 IFRSs」之修正係追溯適用於 2022 年 1 月 1 日以後開始之年度報導期間。

註 3：收購日在年度報導期間開始於 2022 年 1 月 1 日以後之企業合併適用此項修正。

註 4：於 2021 年 1 月 1 日以後始達管理階層預期運作方式之必要地點及狀態之廠房、不動產及設備適用此項修正。

註 5：於 2022 年 1 月 1 日尚未履行所有義務之合約適用此項修正。

註 6：於 2023 年 1 月 1 日以後開始之年度報導期間推延適用此項修正。

註 7：於 2023 年 1 月 1 日以後開始之年度報導期間所發生之會計估計變動及會計政策變動適用此項修正。

截至本合併財務報表通過發布日止，合併公司仍持續評估上述準則、解釋之修正對財務狀況與財務績效之影響，相關影響待評估完成時予以揭露。

#### 四、重大會計政策之彙總說明

##### (一) 遵循聲明

本合併財務報表係依照證券發行人財務報告編製準則及經金管會認可並發布生效之 IFRSs 編製。

##### (二) 編製基礎

除按公允價值衡量之金融工具及按確定福利義務現值減除計畫資產公允價值認列之淨確定福利負債外，本合併財務報表係依歷史成本基礎編製。

公允價值衡量依照相關輸入值之可觀察程度及重要性分為第 1 等級至第 3 等級：

1. 第 1 等級輸入值：係指於衡量日可取得之相同資產或負債於活躍市場之報價（未經調整）。
2. 第 2 等級輸入值：係指除第 1 等級之報價外，資產或負債直接（亦即價格）或間接（亦即由價格推導而得）之可觀察輸入值。
3. 第 3 等級輸入值：係指資產或負債之不可觀察之輸入值。

##### (三) 資產與負債區分流動與非流動之標準

流動資產包括：

1. 主要為交易目的而持有之資產；
2. 預期於資產負債表日後 12 個月內實現之資產；及
3. 現金及約當現金（但不包括於資產負債表日後逾 12 個月用以交換或清償負債而受到限制者）。

流動負債包括：

1. 主要為交易目的而持有之負債；
2. 於資產負債表日後 12 個月內到期清償之負債，以及
3. 不能無條件將清償期限遞延至資產負債表日後至少 12 個月之負債。

非屬上述流動資產或流動負債者，係分類為非流動資產或非流動負債。

#### (四) 合併基礎

本合併財務報表係包含本公司及由本公司所控制個體（子公司）之財務報表。子公司之財務報表已予調整，以使其會計政策與合併公司之會計政策一致。於編製合併財務報表時，各個體間之交易、帳戶餘額、收益及費損已全數予以銷除。子公司之綜合損益總額係歸屬至本公司業主及非控制權益，即使非控制權益因而成為虧損餘額。

子公司明細、持股比率及營業項目，參閱附註十一及附表六及七。

#### (五) 外幣

各個體編製財務報表時，以個體功能性貨幣以外之貨幣（外幣）交易者，依交易日匯率換算為功能性貨幣記錄。

外幣貨幣性項目於每一資產負債表日以收盤匯率換算。因交割貨幣性項目或換算貨幣性項目產生之兌換差額，於發生當期認列於損益。

以歷史成本衡量之外幣非貨幣性項目係以交易日之匯率換算，不再重新換算。

於編製合併財務報表時，國外營運機構（包含營運所在國家或使用之貨幣與本公司不同之子公司或關聯企業）之資產及負債以每一資產負債表日匯率換算為新台幣。收益及費損項目係以當期平均匯率換算，所產生之兌換差額認列於其他綜合損益（並分別歸屬予本公司業主及非控制權益）。

#### (六) 存貨

存貨包括原料、物料、半成品及在製品等。存貨係以成本與淨變現價值孰低衡量，比較成本與淨變現價值時除同類別存貨外係以個別項目為基礎。淨變現價值係指在正常情況下之估計售價減除至完工尚需投入之估計成本及完成出售所需之估計成本後之餘額。存貨成本之計算採用加權平均法。

## (七) 投資關聯企業

關聯企業係指合併公司具有重大影響，但非屬子公司或合資之企業。

合併公司對投資關聯企業係採用權益法。

權益法下，投資關聯企業原始依成本認列，取得日後帳面金額係隨合併公司所享有之關聯企業損益及其他綜合損益份額與利潤分配而增減。此外，針對關聯企業權益之變動係按持股比例認列。

取得成本超過合併公司於取得日所享有關聯企業可辨認資產及負債淨公允價值份額之數額列為商譽，該商譽係包含於該投資之帳面金額且不得攤銷。

當合併公司對關聯企業之損失份額等於或超過其在該關聯企業之權益（包括權益法下投資關聯企業之帳面金額及實質上屬於合併公司對該關聯企業淨投資組成部分之其他長期權益）時，即停止認列進一步之損失。合併公司僅於發生法定義務、推定義務或已代關聯企業支付款項之範圍內，認列額外損失及負債。

合併公司於評估減損時，係將投資之整體帳面金額（含商譽）視為單一資產比較可回收金額與帳面金額，進行減損測試，所認列之減損損失不分攤至構成投資帳面金額組成部分之任何資產，包括商譽。減損損失之任何迴轉，於該投資之可回收金額後續增加之範圍內予以認列。

合併公司自其投資不再為關聯企業之日停止採用權益法，其對原關聯企業之保留權益以公允價值衡量，該公允價值及處分價款與停止採用權益法當日之投資帳面金額之差額，列入當期損益。此外，於其他綜合損益中所認列與該關聯企業有關之所有金額，其會計處理之基礎係與關聯企業若直接處分相關資產或負債所必須遵循之基礎相同。

合併公司與關聯企業間之順流及側流交易所產生之損益，僅在與合併公司對關聯企業權益無關之範圍內，認列於合併財務報表。

#### (八) 不動產、廠房及設備

不動產、廠房及設備係以成本認列，後續以成本減除累計折舊及累計減損損失後之金額衡量。

除自有土地不提列折舊外，其餘不動產、廠房及設備於耐用年限內按直線基礎提列折舊，對每一重大部分則單獨提列折舊。合併公司至少於每一年度結束日對估計耐用年限、殘值及折舊方法進行檢視，並推延適用會計估計變動之影響。

不動產、廠房及設備除列時，淨處分價款與該資產帳面金額間之差額係認列於損益。

#### (九) 投資性不動產

投資性不動產係為賺取租金或資本增值或兩者兼具而持有之不動產及使用權資產。投資性不動產亦包括目前尚未決定未來用途所持有之土地。

自有之投資性不動產原始以成本（包括交易成本）衡量，後續以成本減除累計折舊及累計減損損失後之金額衡量。

租賃取得之投資性不動產原始按成本（包含租賃負債之原始衡量金額、租賃開始日前支付之租賃給付、原始直接成本及復原標的資產之估計成本，減除收取之租賃誘因）衡量，後續按成本減除累計折舊及累計減損損失後之金額衡量，並調整租賃負債之再衡量數。

所有投資性不動產採直線基礎提列折舊。

不動產、廠房及設備及使用權資產之不動產係以結束自用時之帳面金額轉列投資性不動產。

投資性不動產除列時，淨處分價款與該資產帳面金額間之差額係認列於損益。

#### (十) 無形資產

##### 1. 單獨取得

單獨取得之有限耐用年限無形資產原始以成本衡量，後續係以成本減除累計攤銷後之金額衡量。無形資產於耐用年限內按直線基礎進行攤銷，合併公司至少於每一年度結束日對估計

耐用年限、殘值及攤銷方法進行檢視，並推延適用會計估計變動之影響。

## 2. 除 列

無形資產除列時，淨處分價款與該資產帳面金額間之差額係認列於損益。

### (十一) 不動產、廠房及設備、使用權資產及無形資產（商譽除外）之減損

合併公司於每一資產負債表日評估是否有任何跡象顯示不動產、廠房及設備、使用權資產及無形資產（商譽除外）可能已減損。若有任一減損跡象存在，則估計該資產之可回收金額。倘無法估計個別資產之可回收金額，合併公司估計該資產所屬現金產生單位之可回收金額。

可回收金額為公允價值減出售成本與其使用價值之較高者。個別資產或現金產生單位之可回收金額若低於其帳面金額時，將該資產或現金產生單位之帳面金額調減至其可回收金額，減損損失係認列於損益。

當減損損失於後續迴轉時，該資產或現金產生單位相關資產之帳面金額調增至修訂後之可回收金額，惟增加後之帳面金額以不超過該資產或現金產生單位相關資產若未於以前年度認列減損損失時所決定之帳面金額（減除攤銷或折舊）。減損損失之迴轉係認列於損益。

### (十二) 金融工具

金融資產與金融負債於合併公司成為該工具合約條款之一方時認列於合併資產負債表。

原始認列金融資產與金融負債時，若金融資產或金融負債非屬透過損益按公允價值衡量者，係按公允價值加計直接可歸屬於取得或發行金融資產或金融負債之交易成本衡量。直接可歸屬於取得或發行透過損益按公允價值衡量之金融資產或金融負債之交易成本，則立即認列為損益。

#### 1. 金融資產

金融資產之慣例交易係採交易日會計認列及除列。

## (1) 衡量種類

合併公司所持有之金融資產種類為按攤銷後成本衡量之金融資產與透過其他綜合損益按公允價值衡量之權益工具投資。

### A. 按攤銷後成本衡量之金融資產

合併公司投資金融資產若同時符合下列兩條件，則分類為按攤銷後成本衡量之金融資產：

- a. 係於某經營模式下持有，該模式之目的係持有金融資產以收取合約現金流量；及
- b. 合約條款產生特定日期之現金流量，該等現金流量完全為支付本金及流通在外本金金額之利息。

按攤銷後成本衡量之金融資產（包括現金及約當現金、按攤銷後成本衡量之金融資產、應收票據、應收帳款（含關係人）、其他應收款及存出保證金）於原始認列後，係以有效利息法決定之總帳面金額減除任何減損損失之攤銷後成本衡量，任何外幣兌換損益則認列於損益。

除下列兩種情況外，利息收入係以有效利率乘以金融資產總帳面金額計算：

- a. 購入或創始之信用減損金融資產，利息收入係以信用調整後有效利率乘以金融資產攤銷後成本計算。
- b. 非屬購入或創始之信用減損，但後續變成信用減損之金融資產，應自信用減損後之次一報導期間起以有效利率乘以金融資產攤銷後成本計算利息收入。

信用減損金融資產係指發行人或債務人已發生重大財務困難、違約、債務人很有可能聲請破產或其他財務重整或由於財務困難而使金融資產之活絡市場消失。

約當現金包括自取得日起 3 個月內、高度流動性、可隨時轉換成定額現金且價值變動風險甚小之定期存款，係用於滿足短期現金承諾。



## B. 透過其他綜合損益按公允價值衡量之權益工具投資

合併公司於原始認列時，可作一不可撤銷之選擇，將非持有供交易且非企業合併收購者所認列或有對價之權益工具投資，指定透過其他綜合損益按公允價值衡量。

透過其他綜合損益按公允價值衡量之權益工具投資係按公允價值衡量，後續公允價值變動列報於其他綜合損益，並累計於其他權益中。於投資處分時，累積損益直接移轉至保留盈餘，並不重分類為損益。

透過其他綜合損益按公允價值衡量之權益工具投資之股利於合併公司收款之權利確立時認列於損益中，除非該股利明顯代表部分投資成本之回收。

## (2) 金融資產及合約資產之減損

合併公司於每一資產負債表日按預期信用損失評估按攤銷後成本衡量之金融資產（含應收帳款）及合約資產之減損損失。

應收帳款及合約資產均按存續期間預期信用損失認列備抵損失。其他金融資產係先評估自原始認列後信用風險是否顯著增加，若未顯著增加，則按 12 個月預期信用損失認列備抵損失，若已顯著增加，則按存續期間預期信用損失認列備抵損失。

預期信用損失係以發生違約之風險作為權重之加權平均信用損失。12 個月預期信用損失係代表金融工具於報導日後 12 個月內可能違約事項所產生之預期信用損失，存續期間預期信用損失則代表金融工具於預期存續期間所有可能違約事項產生之預期信用損失。

合併公司為內部信用風險管理目的，在不考量所持有擔保品之前提下，判定下列情況代表金融資產已發生違約：

A. 有內部或外部資訊顯示債務人已不可能清償債務。

B. 逾期超過 90 天，除非有合理且可佐證之資訊顯示延後之違約基準更為適當。

所有金融資產之減損損失係藉由備抵帳戶調降其帳面金額。

### (3) 金融資產之除列

合併公司僅於對來自金融資產現金流量之合約權利失效，或已移轉金融資產且該資產所有權之幾乎所有風險及報酬已移轉予其他企業時，始將金融資產除列。

按攤銷後成本衡量之金融資產整體除列時，其帳面金額與所收取對價間之差額係認列於損益。透過其他綜合損益按公允價值衡量之權益工具投資整體除列時，累積損益直接移轉至保留盈餘，並不重分類為損益。

## 2. 權益工具

合併公司發行之權益工具係以取得之價款扣除直接發行成本後之金額認列。

再取回本公司本身之權益工具係於權益項下認列與減除。購買、出售、發行或註銷本公司本身之權益工具不認列於損益。

## 3. 金融負債

### (1) 後續衡量

所有金融負債係以有效利息法按攤銷後成本衡量。

### (2) 金融負債之除列

除列金融負債時，其帳面金額與所支付對價（包含任何所移轉之非現金資產或承擔之負債）間之差額認列為損益。

## (十三) 負債準備

認列為負債準備之金額係考量義務之風險及不確定性，而為資產負債表日清償義務所需支出之最佳估計。負債準備係以清償義務之估計現金流量折現值衡量。

保證產品與所協議之規格相符之保固義務係依管理階層對清償合併公司義務所需支出之最佳估計，於相關商品認列收入時認列。

#### (十四) 收入認列

合併公司於客戶合約辨認履約義務後，將交易價格分攤至各履約義務，並於滿足各履約義務時認列收入。

##### 1. 商品銷貨收入

商品銷貨收入來自自動化設備產品之銷售。由於產品於運抵客戶指定地點並進行安裝後，客戶對商品已有訂定價格與使用之權利之主要責任，並承擔商品陳舊過時風險，合併公司係於該時點認列收入及應收帳款／合約資產並於保固義務到期後轉列應收帳款。

去料加工時，加工產品所有權之控制並未移轉，是以去料時不認列收入。

##### 2. 勞務收入

勞務收入係提供機器設備之維修服務，相關收入係於勞務提供時予以認列。

#### (十五) 租賃

合併公司於合約成立日評估合約是否係屬（或包含）租賃。

##### 1. 合併公司為出租人

當租賃條款係移轉附屬於資產所有權之幾乎所有風險與報酬予承租人，則將其分類為融資租賃。所有其他租賃則分類為營業租賃。

營業租賃下，租賃給付係按直線基礎於相關租賃期間內認列為收益。

當租賃同時包含土地及建築物要素時，合併公司係依附屬於各要素所有權之幾乎所有風險與報酬是否已移轉予承租人以評估各要素之分類係為融資租賃或營業租賃。租賃給付按合約成立日土地及建築物租賃權利之公允價值相對比例分攤予土地及建築物。若租賃給付能可靠地分攤至此兩項要素，各要素係按所適用之租賃分類處理。若租賃給付無法可靠地分攤至此兩項要素，則整體租賃係分類為融資租賃，惟若此兩項要素均明顯符合營業租賃標準，則整體租賃分類為營業租賃。

## 2. 合併公司為承租人

除適用認列豁免之低價值標的資產租賃及短期租賃之租賃給付係按直線基礎於租賃期間內認列為費用，其他租賃皆於租賃開始日認列使用權資產及租賃負債。

使用權資產原始按成本（包含租賃負債之原始衡量金額）衡量，後續按成本減除累計折舊後之金額衡量，並調整租賃負債之再衡量數。除符合投資性不動產定義者，使用權資產係單獨表達於合併資產負債表。符合投資性不動產定義之使用權資產之認列與衡量，參閱(九)投資性不動產會計政策。

使用權資產採直線基礎自租賃開始日起至耐用年限屆滿時或租賃期間屆滿時兩者之較早者提列折舊。若租賃期間屆滿時將取得標的資產所有權，或若使用權資產之成本反映購買選擇權之行使，則自租賃開始日起至標的資產耐用年限屆滿時提列折舊。

租賃負債原始按租賃給付（包含固定給付）之現值衡量。若租賃隱含利率容易確定，租賃給付使用該利率折現。若該利率並非容易確定，則使用承租人增額借款利率。

後續，租賃負債採有效利息法按攤銷後成本基礎衡量，且利息費用係於租賃期間分攤。若租賃期間或用於決定租賃給付之指數或費率變動導致未來租賃給付有變動，合併公司再衡量租賃負債，並相對調整使用權資產，惟若使用權資產之帳面金額已減至零，則剩餘之再衡量金額認列於損益中。對於不以單獨租賃處理之租賃修改，因減少租賃範圍之租賃負債再衡量係調減使用權資產，並認列租賃部分或全面終止之損益；因其他修改之租賃負債再衡量係調整使用權資產。租賃負債係單獨表達於合併資產負債表。

### (十六) 政府補助

政府補助僅於可合理確信合併公司將遵循政府補助所附加之條件，且將可收到該項補助時，始予以認列。

若政府補助係用於補償已發生之費用或損失，或係以給與合併公司立即財務支援為目的且無未來相關成本，則於其可收取之期間認列於損益。

## (十七) 員工福利

### 1. 短期員工福利

短期員工福利相關負債係以換取員工服務而預期支付之非折現金額衡量。

### 2. 退職後福利

確定提撥退休計畫之退休金係於員工提供服務期間將應提撥之退休金數額認列為費用。

確定福利退休計畫之確定福利成本（含服務成本、淨利息及再衡量數）係採預計單位福利法精算。服務成本（含當期服務成本）及淨確定福利負債淨利息於發生時認列為員工福利費用。再衡量數（含精算損益及扣除利息後之計畫資產報酬）於發生時認列於其他綜合損益並列入保留盈餘，後續期間不重分類至損益。

淨確定福利負債係確定福利退休計畫之提撥短絀。淨確定福利資產不得超過從該計畫退還提撥金或可減少未來提撥金之現值。

## (十八) 所得稅

所得稅費用係當期所得稅及遞延所得稅之總和。

### 1. 當期所得稅

合併公司依各所得稅申報轄區所制定之法規決定當期所得（損失），據以計算應付（可回收）之所得稅。

依中華民國所得稅法規定計算之未分配盈餘加徵所得稅，係於股東會決議年度認列。

以前年度應付所得稅之調整，列入當期所得稅。

### 2. 遞延所得稅

遞延所得稅係依帳載資產及負債帳面金額與計算課稅所得之課稅基礎二者所產生之暫時性差異計算。

遞延所得稅負債一般係就所有應課稅暫時性差異予以認列，而遞延所得稅資產則於很有可能具有課稅所得以供可減除暫時性差異及虧損扣抵等支出所產生之所得稅抵減使用時認列。

遞延所得稅資產之帳面金額於每一資產負債表日予以重新檢視，並針對已不再很有可能具有足夠之課稅所得以供其回收所有或部分資產者，調減帳面金額。原未認列為遞延所得稅資產者，亦於每一資產負債表日予以重新檢視，並在未來很有可能產生課稅所得以供其回收所有或部分資產者，調增帳面金額。

遞延所得稅資產及負債係以預期負債清償或資產實現當期之稅率衡量，該稅率係以資產負債表日已立法或已實質性立法之稅率及稅法為基礎。遞延所得稅負債及資產之衡量係反映合併公司於資產負債表日預期回收或清償其資產及負債帳面金額之方式所產生之租稅後果。

### 3. 當期及遞延所得稅

當期及遞延所得稅係認列於損益，惟與認列於其他綜合損益之項目相關之當期及遞延所得稅係認列於其他綜合損益。

## 五、重大會計判斷、估計及假設不確定性之主要來源

合併公司於採用會計政策時，對於不易自其他來源取得相關資訊者，管理階層必須基於歷史經驗及其他攸關之因素作出相關之判斷、估計及假設。實際結果可能與估計有所不同。

管理階層將對估計與基本假設持續檢視。若估計之修正僅影響當期，則於修正當期認列。若會計估計之修正同時影響當年度及未來期間，則於估計修正當年度及未來期間認列。

### 估計及假設不確性之主要來源

#### (一) 金融資產之估計減損

應收帳款之估計減損係基於合併公司對於違約率及預期損失率之假設。合併公司考量歷史經驗、現時市場情況及前瞻性資訊，以作成假設並選擇減損評估之輸入值。所採用重要假設及輸入值請參閱附註九。若未來實際現金流量少於預期，可能會產生重大減損損失。

## (二) 存貨之減損

存貨淨變現價值係正常營業過程中之估計售價減除至完工尚需投入之估計成本及完成出售所需之估計成本後之餘額估計，該等估計係依目前市場狀況及類似產品之歷史銷售經驗評估，市場情況之改變可能重大影響該等估計結果。

## (三) 確定福利計畫之認列

確定福利退休計畫應認列之確定福利成本及淨確定福利負債係使用預計單位福利法進行精算評價，其採用之精算假設包括折現率、離職率及薪資預期增加率等估計，若該等估計因市場與經濟情況之改變而有所變動，可能會重大影響應認列之費用與負債金額。

## (四) 所得稅

合併公司部分之可減除暫時性差異並未認列為遞延所得稅資產。遞延所得稅資產之可實現性主要視未來能否有足夠之獲利或應課稅暫時性差異而定。若未來很有可能產生課稅所得以供其回收所有或部分資產者，可能會產生重大遞延所得稅資產之迴轉，該等迴轉係於發生期間認列為損益。

## (五) 公允價值衡量及評價流程

當採公允價值衡量之資產於活絡市場無市場報價時，合併公司依相關法令或依判斷決定是否委外估價並決定適當之公允價值評價技術。

若估計公允價值時無法取得第 1 等級輸入值，委任之估價師係參考對被投資者財務狀況與營運結果之分析、最近交易價格、相同權益工具於非活絡市場之報價、類似工具於活絡市場之報價及可比公司評價乘數等資訊決定輸入值，若未來輸入值實際之變動與預期不同，可能會產生公允價值變動。合併公司每季依市場情況更新各項輸入值，以監控公允價值衡量是否適當。

公允價值評價技術及輸入值之說明，請參閱附註七及二六。

六、現金及約當現金

	<u>109年12月31日</u>	<u>108年12月31日</u>
庫存現金及週轉金	\$ 4,433	\$ 3,701
銀行支票及活期存款	774,714	453,992
約當現金		
原始到期日在3個月以內之		
銀行定期存款	<u>321,347</u>	<u>418,198</u>
合 計	<u>\$ 1,100,494</u>	<u>\$ 875,891</u>

活期存款及原始到期日在3個月以內之銀行定期存款於資產負債表日之利率區間如下：

	<u>109年12月31日</u>	<u>108年12月31日</u>
活期存款	0.001%~0.30%	0.001%~0.80%
原始到期日在3個月以內之		
銀行定期存款	0.31%~2.03%	0.55%~2.35%

七、透過其他綜合損益按公允價值衡量之金融資產

權益工具投資

	<u>109年12月31日</u>	<u>108年12月31日</u>
<u>非流動</u>		
國內未上市(櫃)普通股	<u>\$ 97,880</u>	<u>\$ 102,481</u>

合併公司依中長期策略目的投資國內未上市(櫃)普通股，並預期透過長期投資獲利。合併公司管理階層認為若將該等投資之短期公允價值波動列入損益，與前述長期投資規劃並不一致，因此選擇指定該等投資為透過其他綜合損益按公允價值衡量。

八、按攤銷後成本衡量之金融資產

	<u>109年12月31日</u>	<u>108年12月31日</u>
<u>流 動</u>		
原始到期日超過3個月之定期		
存款(4)	\$ 42,146	\$ 114,395
受限制資產(2)	84,029	2,000
理財商品(1)	<u>87,296</u>	<u>42,975</u>
	<u>\$ 213,471</u>	<u>\$ 159,370</u>
<u>非流動</u>		
受限制資產(3)	<u>\$ 61,263</u>	<u>\$ -</u>



1. 理財商品係合併公司承做保本息固定收益之投資型商品，截至 109 年及 108 年 12 月 31 日止明細如下：

	<u>109年12月31日</u>	<u>108年12月31日</u>
年收益率	3.14%~3.26%	3.04%
到期日	109.01.19~ 109.03.29	108.10.23~ 109.01.21

2. 合併公司承攬工程提送履約保證金，於 109 年及 108 年 12 月 31 日開立定存單設質金額分別為 84,029 仟元及 2,000 仟元，故列為受限制資產。
3. 部分銷售客戶及供應商向大陸子公司上海陽程提起民事訴訟，並向當地人民法院申請對活期存款及定期存款執行假扣押，訴訟相關資訊請參閱附註三一。
4. 截至 109 年及 108 年 12 月 31 日止，原始到期日超過 3 個月之定期存款利率區間分別為 0.54%~2.10% 及 0.77%~1.50%。

按攤銷後成本衡量之金融資產質押及假扣押之資訊，請參閱附註二九。

#### 九、應收票據及應收帳款

	<u>109年12月31日</u>	<u>108年12月31日</u>
<u>應收票據—因營業而發生</u>		
按攤銷後成本衡量	<u>\$ 36,027</u>	<u>\$ 74,914</u>
<u>應收帳款</u>		
按攤銷後成本衡量		
總帳面金額	\$ 887,907	\$ 778,060
減：備抵損失	( <u>358,622</u> )	( <u>206,566</u> )
應收帳款淨額	<u>\$ 529,285</u>	<u>\$ 571,494</u>
<u>應收關係人款項</u>		
按攤銷後成本衡量		
總帳面金額	\$ -	\$ 9,622
減：備抵損失	-	-
應收關係人款項淨額	<u>\$ -</u>	<u>\$ 9,622</u>

合併公司辦理應收票據貼現之金額與相關條款，請參閱附註二六。

合併公司對商品銷售之平均授信期間為 90~180 天，應收帳款不予計息。在接受新客戶之前，合併公司係透過內部信用評等機制評估該潛在客戶之信用品質並設定該客戶之信用額度。客戶之信用額度及評等定期檢視。

為減輕信用風險，合併公司管理階層指派專責團隊負責授信額度之決定、授信核准及其他監控程序以確保逾期應收款項之回收已採取適當行動。此外，合併公司於資產負債表日會逐一複核應收款項之可回收金額以確保無法回收之應收款項已提列適當減損損失。

合併公司按存續期間預期信用損失認列應收帳款之備抵損失。存續期間預期信用損失係參考交易對方過去拖欠記錄及分析其目前財務狀況。因合併公司之信用損失歷史經驗顯示，不同客戶群之損失型態並無顯著差異，因此準備矩陣未進一步區分客戶群，僅以應收帳款逾期天數訂定預期信用損失率。

若有證據顯示交易對方面臨嚴重財務困難且合併公司無法合理預期可回收金額，合併公司直接沖銷相關應收帳款，惟仍會持續追索活動，因追索回收之金額則認列於損益。

合併公司應收帳款（含應收關係人款項）之備抵損失如下：

#### 109 年 12 月 31 日

	未逾期	逾期 1~90 天	逾期 91~270 天	逾期 271~630 天	逾期超過 631 天	合計
預期信用損失率	0.47%	9.13%	33.87%	77.91%	89.37%	-
總帳面金額	\$ 350,043	\$ 50,762	\$ 103,150	\$ 224,494	\$ 159,458	\$ 887,907
備抵損失（存續期間預期信用損失）	<u>( 1,642 )</u>	<u>( 4,635 )</u>	<u>( 34,932 )</u>	<u>( 174,903 )</u>	<u>( 142,510 )</u>	<u>( 358,622 )</u>
攤銷後成本	<u>\$ 348,401</u>	<u>\$ 46,127</u>	<u>\$ 68,218</u>	<u>\$ 49,591</u>	<u>\$ 16,948</u>	<u>\$ 529,285</u>

#### 108 年 12 月 31 日

	未逾期	逾期 1~90 天	逾期 91~270 天	逾期 271~630 天	逾期超過 631 天	合計
預期信用損失率	-%	11.29%	8.03%	40.39%	91.15%	-
總帳面金額	\$ 369,192	\$ 34,399	\$ 152,601	\$ 175,027	\$ 131,377	\$ 862,596
備抵損失（存續期間預期信用損失）	<u>-</u>	<u>( 3,883 )</u>	<u>( 12,252 )</u>	<u>( 70,686 )</u>	<u>( 119,745 )</u>	<u>( 206,566 )</u>
攤銷後成本	<u>\$ 369,192</u>	<u>\$ 30,516</u>	<u>\$ 140,349</u>	<u>\$ 104,341</u>	<u>\$ 11,632</u>	<u>\$ 656,030</u>

應收帳款（含應收關係人款項）備抵損失之變動資訊如下：

	109年度	108年度
年初餘額	\$ 206,566	\$ 139,250
加：本年度提列減損損失	146,252	74,881
外幣換算差額	<u>5,804</u>	( 7,565)
年底餘額	<u>\$ 358,622</u>	<u>\$ 206,566</u>

#### 十、存 貨

	109年12月31日	108年12月31日
半成品及在製品	\$ 468,000	\$ 497,415
原 料	35,481	68,599
物 料	<u>68</u>	<u>84</u>
	<u>\$ 503,549</u>	<u>\$ 566,098</u>

109 及 108 年度與存貨相關之銷貨成本分別為 1,343,328 仟元及 1,268,831 仟元。銷貨成本分別包括存貨跌價及呆滯損失 12,275 仟元及 38,906 仟元。

#### 十一、子 公 司

本合併財務報表編製主體如下：

投 資 公 司 名 稱	子 公 司 名 稱	業 務 性 質	所 持 股 權 百 分 比	
			109年 12月31日	108年 12月31日
本公司	YAMCHEN (B.V.I.) CO., LTD.	投資相關業務	100.00%	100.00%
本公司	USUN TECHNOLOGY CO., LTD. (以下簡稱 USUN TECHNOLOGY)	投資相關業務	100.00%	100.00%
本公司	陽程光電股份有限公司 (以下簡稱陽程光電)	電子材料批發及零售	89.65%	89.65%
本公司	UMS OPTIC CO., LTD. (以下簡稱 UMS OPTIC)	投資相關業務	71.77%	71.77%
本公司	程瀚科技股份有限公司 (以下簡稱程瀚科技)	製作自動化設備	100.00%	100.00%
陽程光電股份有限公司	UMS OPTIC CO., LTD. (以下簡稱 UMS OPTIC)	投資相關業務	26.58%	26.58%
YAMCHEN (B.V.I.) CO., LTD.	上海陽程科技有限公司 (以下簡稱上海陽程)	製作自動化設備	100.00%	100.00%
USUN TECHNOLOGY CO., LTD.	陽程 (佛山) 科技有限公司 (以下簡稱陽程 (佛山))	製作自動化設備及零件加工 銷售及維修	100.00%	100.00%
UMS OPTIC CO., LTD.	UMS MATERIAL CO., LTD.	投資相關業務	100.00%	100.00%
UMS MATERIAL CO., LTD.	陽程光電 (上海) 有限公司 (以下簡稱陽程光電 (上海))	奈米鍍膜光學玻璃之產銷	100.00%	100.00%

本公司於 108 年 1 月 28 日經董事會決議發展智能建築方面的布局及營運，已在 108 年 3 月 6 日於香港成立 100% 持股之子公司 JETERRA CO., LIMITED，擬透過其轉投資於大陸廣州成立之捷睿建築科技 (廣

東)有限公司。截至110年3月24日止，因未實付股本，而未納入編製合併財務報表。

## 十二、採用權益法之投資

個別不重大之關聯企業	109年12月31日		108年12月31日	
	帳面金額	股權%	帳面金額	股權%
MONDE INVESTMENT LTD.	\$ -	49.00	\$ -	49.00
科智企業股份有限公司(科智公司)	-	-	17,373	27.58
黑澤科技股份有限公司(黑澤科技)	1,668	20.00	-	-
	<u>\$ 1,668</u>		<u>\$ 17,373</u>	

本公司於109年2月18日經董事會決議與矽金光學股份有限公司及賦盈科技股份有限公司於109年3月17日共同成立黑澤科技股份有限公司，實收資本額11,000仟元，本公司投資2,200仟元，持股比例為20%，取得對該公司重大影響。

合併公司對科智公司19.96%權益之投資，原先採權益法評價，科智公司於109年11月18日辦理現金增資，合併公司未依原有持股比例認購新股，故原先持股27.85%降至14.91%，自109年11月18日起喪失重大影響。合併公司持有14.91%之權益於處分日之公允價值為3,264仟元，變更為透過其他綜合損益按公允價值衡量之金融資產。此交易所產生認列於損益之金額計算如下：

	金 額
剩餘投資之公允價款	\$ 3,264
減：喪失重大影響當日之投資帳面金額	( 5,340)
認列之損失	( <u>\$ 2,076</u> )

合併公司對智泰公司19.96%權益之投資，原先採權益法評價，108年12月31日起喪失重大影響。合併公司持有19.96%之權益於處分日之公允價值為0仟元，變更為透過其他綜合損益按公允價值衡量之金融資產。此交易所產生認列於損益之金額計算如下：

	金 額
剩餘投資之公允價款	\$ -
減：喪失重大影響當日之投資帳面金額	( 6,913)
加：採權益法之關聯企業之其他綜合損益份額	<u>1,530</u>
認列之損失	( <u>\$ 5,383</u> )

權益法之投資公司科智公司於 109 年 11 月 6 日經臨時股東會決議辦理減資彌補虧損，減資金額為 43,521 仟元，業已取得相關股東會決議紀錄。合併公司評估採用權益法之投資科智公司之未攤銷溢價已發生減損，合併公司於 109 年度認列減損損失為 9,814 仟元，帳列營業外收入及支出項下。

合併公司應使用價值評估科智公司之現金產生單位計算相關可回收金額與其採用權益法之投資帳面價值（含未攤銷溢價）之差額，合併公司於 108 年度認列減損損失為 14,405 仟元，評估使用價值時所採用之折現率為 13.84%，帳列營業外收入及支出項下。

#### 個別不重大之關聯企業彙總資訊

	<u>109年度</u>	<u>108年度</u>
合併公司享有之份額		
本年度淨損	(\$ 2,751)	(\$ 23,134)
其他綜合損益	-	( 923)
綜合損益總額	<u>(\$ 2,751)</u>	<u>(\$ 24,057)</u>

上述關聯企業之業務性質、主要營業場所及公司註冊之國家資訊，請參閱附表六及七「被投資公司資訊、所在地區...等相關資訊」及「大陸投資資訊」附表。

採用權益法之關聯企業之損益及其他綜合損益份額，係按未經會計師查核之財務報表計算；惟合併公司管理階層認為上述被投資公司財務報表未經會計師查核，尚不致產生重大之影響。

### 十三、不動產、廠房及設備

#### 自 用

成 本	土 地	房屋及建築	機 器 設 備	運 輸 設 備	其 他 設 備	未 完 工 程 及 待 驗 設 備	合 計
109年1月1日餘額	\$ 436,854	\$ 610,306	\$ 477,299	\$ 17,230	\$ 138,861	\$ 131	\$1,680,681
增 添	-	2,080	545	894	5,334	369	9,222
處 分	-	-	( 307,482)	( 1,173)	( 31,864)	( 101)	( 340,620)
重 分 類	-	( 332,906)	-	-	30	( 30)	( 332,906)
淨兌換差額	-	( 332)	1,346	176	888	7	2,085
109年12月31日餘額	<u>\$ 436,854</u>	<u>\$ 279,148</u>	<u>\$ 171,708</u>	<u>\$ 17,127</u>	<u>\$ 113,249</u>	<u>\$ 376</u>	<u>\$1,018,462</u>

(接次頁)

(承前頁)

	土	地	房屋及建築	機器設備	運輸設備	其他設備	未完工程及 待驗設備	合 計
<b>累計折舊及減損</b>								
109年1月1日餘額	\$ -	\$ 288,764	\$ 436,861	\$ 13,959	\$ 106,345	\$ -	\$ -	\$ 845,929
折舊費用	-	19,119	12,616	1,391	14,663	-	-	47,789
處分	-	-	(307,482)	(1,053)	(31,739)	-	-	(340,274)
重分類	-	(192,751)	-	-	-	-	-	(192,751)
淨兌換差額	-	(391)	1,070	142	838	-	-	1,659
109年12月31日餘額	<u>\$ -</u>	<u>\$ 114,741</u>	<u>\$ 143,065</u>	<u>\$ 14,439</u>	<u>\$ 90,107</u>	<u>\$ -</u>	<u>\$ -</u>	<u>\$ 362,352</u>
109年12月31日淨額	<u>\$ 436,854</u>	<u>\$ 164,407</u>	<u>\$ 28,643</u>	<u>\$ 2,688</u>	<u>\$ 23,142</u>	<u>\$ 376</u>	<u>\$ -</u>	<u>\$ 656,110</u>
<b>成 本</b>								
108年1月1日餘額	\$ 156,854	\$ 646,288	\$ 524,903	\$ 16,427	\$ 144,561	\$ 106	\$ -	\$ 1,489,139
增添	280,000	-	2,929	1,284	12,400	31	-	296,644
處分	-	(16,093)	(34,851)	-	(14,936)	-	-	(65,880)
淨兌換差額	-	(19,889)	(15,682)	(481)	(3,164)	(6)	(6)	(39,222)
108年12月31日餘額	<u>\$ 436,854</u>	<u>\$ 610,306</u>	<u>\$ 477,299</u>	<u>\$ 17,230</u>	<u>\$ 138,861</u>	<u>\$ 131</u>	<u>\$ -</u>	<u>\$ 1,680,681</u>
<b>累計折舊及減損</b>								
108年1月1日餘額	\$ -	\$ 288,382	\$ 435,571	\$ 12,885	\$ 106,528	\$ -	\$ -	\$ 843,366
折舊費用	-	26,713	50,739	1,442	17,256	-	-	96,150
處分	-	(16,093)	(34,840)	-	(14,567)	-	-	(65,500)
淨兌換差額	-	(10,238)	(14,609)	(368)	(2,872)	-	-	(28,087)
108年12月31日餘額	<u>\$ -</u>	<u>\$ 288,764</u>	<u>\$ 436,861</u>	<u>\$ 13,959</u>	<u>\$ 106,345</u>	<u>\$ -</u>	<u>\$ -</u>	<u>\$ 845,929</u>
108年12月31日淨額	<u>\$ 436,854</u>	<u>\$ 321,542</u>	<u>\$ 40,438</u>	<u>\$ 3,271</u>	<u>\$ 32,516</u>	<u>\$ 131</u>	<u>\$ -</u>	<u>\$ 834,752</u>

109及108年度上述資產並無任何減損跡象。

合併公司自109年8月起將位於上海市之廠房以營業租賃方式出租予上海湛贊信息諮詢有限公司，租賃期間為9年，相關房屋及建築列報為投資性不動產，請參閱附註十五「投資性不動產」附註。

折舊費用係以直線基礎按下列耐用年數計提：

房屋及建築	
廠房主建物	15至50年
機電設備	15至20年
其他	5至35年
機器設備	2至10年
運輸設備	4至5年
其他設備	2至20年

設定作為銀行借款擔保之不動產及廠房金額，請參閱附註二九。

#### 十四、租賃協議

##### (一) 使用權資產

	<u>109年12月31日</u>	<u>108年12月31日</u>
使用權資產帳面金額		
土地	\$ 40,647	\$ 61,867
建築物	175	4,361
運輸設備	<u>6,343</u>	<u>2,479</u>
	<u>\$ 47,165</u>	<u>\$ 68,707</u>
	<u>109年度</u>	<u>108年度</u>
使用權資產之增添	<u>\$ 6,140</u>	<u>\$ 2,506</u>
使用權資產之折舊費用		
土地	\$ 1,951	\$ 3,588
建築物	989	2,603
運輸設備	<u>2,276</u>	<u>1,935</u>
	<u>\$ 5,216</u>	<u>\$ 8,126</u>

除以上所列增添及認列折舊費用外，合併公司之使用權資產於109及108年度並未發生減損情形。

合併公司所承租位於上海市嘉定區之土地，自109年8月起以營業租賃方式轉租予上海湛贊信息諮詢有限公司，相關使用權資產列報為投資性不動產，請參閱附註十五「投資性不動產」附註。上述使用權資產相關金額，未包含符合投資性不動產定義之使用權資產。

設定作為銀行借款擔保之使用權資產金額，請參閱附註二九。

##### (二) 租賃負債

	<u>109年12月31日</u>	<u>108年12月31日</u>
租賃負債帳面金額		
流動	<u>\$ 2,683</u>	<u>\$ 6,473</u>
非流動	<u>\$ 2,650</u>	<u>\$ 3,599</u>

租賃負債之折現率為1.9027%。

(三) 重要承租活動及條款

於租賃期間屆滿時，除其中一租賃合約約定，合併公司將取得租賃之運輸設備之所有權外，合併公司對其餘租賃標的並無優惠承購權。

(四) 其他租賃資訊

	109年度	108年度
短期租賃費用	<u>\$ 6,259</u>	<u>\$ 4,176</u>
低價值資產租賃費用	<u>\$ 1,135</u>	<u>\$ 1,837</u>
租賃之現金（流出）總額	<u>(\$ 12,741)</u>	<u>(\$ 12,453)</u>

合併公司選擇對符合短期租賃之建築物及符合低價值資產租賃之若干辦公設備及其他設備租賃適用認列之豁免，不對該等租賃認列相關使用權資產及租賃負債。

十五、投資性不動產（108年12月31日：無）

	109年12月31日				
	土	地	房屋及建築物	合	計
<u>成 本</u>					
109年1月1日餘額	\$ -		\$ -		\$ -
自不動產、廠房及設備重分類（附註十三）		-	332,906		332,906
自使用權資產重分類（附註十四）	18,180		-		18,180
淨兌換差額	<u>429</u>		<u>7,865</u>		<u>8,294</u>
109年12月31日餘額	<u>\$ 18,609</u>		<u>\$ 340,771</u>		<u>\$ 359,380</u>
<u>累計折舊</u>					
109年1月1日餘額	\$ -		\$ -		\$ -
自不動產、廠房及設備重分類（附註十三）		-	192,751		192,751
自使用權資產重分類（附註十四）	801		-		801
折舊費用	212		6,437		6,649
淨兌換差額	<u>23</u>		<u>4,677</u>		<u>4,700</u>
109年12月31日餘額	<u>\$ 1,036</u>		<u>\$ 203,865</u>		<u>\$ 204,901</u>
109年12月31日淨額	<u>\$ 17,573</u>		<u>\$ 136,906</u>		<u>\$ 154,479</u>



投資性不動產中之使用權資產係合併公司將所承租位於上海市之土地以營業租賃方式轉租予上海湛贊信息諮詢有限公司。

投資性不動產出租之租賃期間為 9 年，並有延展租期之選擇權。承租人於租賃期間結束時不具有投資性不動產之優惠承購權。

除固定租賃給付外，該出租合約亦約定每 3 年調增 3.5% 租賃給付。

以營業租賃出租投資性不動產未來將收取之租賃給付總額如下（108 年 12 月 31 日：無）：

	<u>109年12月31日</u>
第 1 年	\$ 47,140
第 2 年	47,140
第 3 年	47,553
第 4 年	48,790
第 5 年	48,790
超過 5 年	<u>188,085</u>
	<u>\$ 427,498</u>

合併公司之投資性不動產於 109 年度並未發生重大減損情形。投資性不動產係以直線基礎按耐用年數 10~20 年計提折舊。

因假扣押而受限制之投資性不動產金額，請參閱附註二九。

投資性不動產之公允價值係由獨立評價公司誠正海峽兩岸不動產估價師聯合事務所於各資產負債表日以第 3 等級輸入值衡量。該評價係參考類似不動產交易價格之市場證據，評價所得公允價值如下：（108 年 12 月 31 日：無）

	<u>109年12月31日</u>
公允價值	<u>\$ 310,633</u>

## 十六、借 款

(一) 短期借款（109 年 12 月 31 日：無）

	<u>108年12月31日</u>
<u>擔保借款</u> （附註二九）	
銀行借款	<u>\$ 81,612</u>

短期借款利率區間如下：

	108年12月31日
銀行擔保借款	3.4278%~5.0025%

(二) 長期借款

	109年12月31日	108年12月31日
<u>擔保借款</u>		
土地銀行聯貸案	\$ -	\$ 100,000
<u>無擔保借款</u>		
富邦銀行紓困案	<u>45,833</u>	<u>-</u>
小計	45,833	100,000
減：列為1年內到期部分	( <u>27,500</u> )	( <u>100,000</u> )
長期借款	<u>\$ 18,333</u>	<u>\$ -</u>

本公司於 105 年 4 月向土地銀行及其他金融機構申請聯合貸款，取得之授信額度為 10 億元。本公司依借款合同之約定提供土地、房屋及建築作為借款之擔保品，請參閱附註二九。本公司聯貸借款之到期日為 110 年 7 月，於聯貸案到期日前，本公司得視營運資金需求向銀行申請資金動用，本公司於 108 年 12 月 31 日動用之借款期間皆為一年內，故帳列一年內到期之長期借款。

本公司之聯合授信合約，年度合併財務報表應維持下列之財務比率與規定：(1)流動比率：即流動資產除以流動負債之比率，應維持於 120% (含) 以上。(2)負債比率：即負債總額除以有形淨值之比率，應維持於 150% (含) 以下。(3)有形淨值：即淨值扣除無形資產後之金額，應不得低於新台幣 15 億元。(4)利息保障倍數：即稅前淨利加折舊、攤銷及利息費用後之總額除以利息費用之比率，應維持在三倍 (含) 以上。未達上列條件時，借款利率將增加 0.20%，若俟後季度合併財務報表重新符合條件，即解除原增加之利率。

本公司於 109 年 8 月起向富邦銀行申請中長期貸款，取得之授信額度為 55,000 仟元，到期日為 111 年 8 月，本金均攤每月償還，額度得一次動用完畢，不得循環動用。

本公司借款利率區間如下：

	<u>109年12月31日</u>	<u>108年12月31日</u>
<u>擔保借款</u>		
土地銀行聯貸案	-	1.9027%
<u>無擔保借款</u>		
富邦銀行紓困案	1.1996%	-

十七、其他應付款

	<u>109年12月31日</u>	<u>108年12月31日</u>
應付薪資及獎金	\$ 85,453	\$ 71,987
其他	<u>49,447</u>	<u>44,251</u>
	<u>\$ 134,900</u>	<u>\$ 116,238</u>

十八、負債準備

	<u>109年12月31日</u>	<u>108年12月31日</u>
保固(一)	\$ 67,136	\$ 56,024
員工福利(二)	<u>9,022</u>	<u>8,841</u>
	<u>\$ 76,158</u>	<u>\$ 64,865</u>
流動	\$ 28,157	\$ 25,057
非流動	<u>48,001</u>	<u>39,808</u>
	<u>\$ 76,158</u>	<u>\$ 64,865</u>

	<u>保</u>	<u>固</u>	<u>員 工 福 利</u>	<u>合 計</u>
109年1月1日餘額	\$ 56,024		\$ 8,841	\$ 64,865
本年度提列	33,223		181	33,404
本年度使用	( 22,822 )		-	( 22,822 )
淨兌換差額	<u>711</u>		-	( <u>711</u> )
109年12月31日餘額	<u>\$ 67,136</u>		<u>\$ 9,022</u>	<u>\$ 76,158</u>
108年1月1日餘額	\$ 44,366		\$ 7,993	\$ 52,359
本年度提列	35,204		848	36,052
本年度使用	( 21,814 )		-	( 21,814 )
淨兌換差額	( <u>1,732</u> )		-	( <u>1,732</u> )
108年12月31日餘額	<u>\$ 56,024</u>		<u>\$ 8,841</u>	<u>\$ 64,865</u>

(一) 保固負債準備係依銷售商品合約約定，合併公司管理階層對於因保固義務所導致未來經濟效益流出最佳估計數之現值。該估計係以歷

史保固經驗為基礎，並考量新原料、製程變動或其他影響產品品質等因素調整。

(二) 員工福利負債準備係包含員工既得服務休假權利之估列。

## 十九、退職後福利計畫

### (一) 確定提撥計畫

合併公司中之本公司及子公司陽程光電股份有限公司（以下簡稱陽程光電）所適用「勞工退休金條例」之退休金制度，係屬政府管理之確定提撥退休計畫，依員工每月薪資 6% 提撥退休金至勞工保險局之個人專戶。

合併公司於中國大陸地區之子公司之員工，係屬中國大陸政府營運之退休福利計畫成員。該子公司須提撥薪資成本之特定比例至退休福利計畫，以提供該計畫資金。合併公司對於此政府營運之退休福利計畫之義務僅為提撥特定金額。

### (二) 確定福利計畫

本公司依我國「勞動基準法」辦理之退休金制度係屬政府管理之確定福利退休計畫。員工退休金之支付，係根據服務年資及核准退休日前 6 個月平均工資計算。本公司按員工每月薪資總額 7.62% 提撥退休金，交由勞工退休準備金監督委員會以該委員會名義存入台灣銀行之專戶，該專戶係委託勞動部勞動基金運用局管理，本公司並無影響投資管理策略之權利。

列入合併資產負債表之確定福利計畫金額列示如下：

	<u>109年12月31日</u>	<u>108年12月31日</u>
確定福利義務現值	\$ 51,929	\$ 55,360
計畫資產公允價值	<u>( 34,057 )</u>	<u>( 33,907 )</u>
淨確定福利負債	<u>\$ 17,872</u>	<u>\$ 21,453</u>

淨確定福利負債變動如下：

	確 定 福 利 義 務 現 值	計 畫 資 產 公 允 價 值	淨 確 定 福 利 負 債
108年1月1日餘額	<u>\$ 56,307</u>	<u>(\$ 34,372)</u>	<u>\$ 21,935</u>
服務成本			
當期服務成本	285	-	285
利息費用(收入)	<u>560</u>	<u>( 357)</u>	<u>203</u>
認列於損益	<u>845</u>	<u>( 357)</u>	<u>488</u>
再衡量數			
計畫資產報酬(除包含於 淨利息之金額外)	-	( 1,178)	( 1,178)
精算損失—人口統計假 設變動	1	-	1
精算損失—財務假設變 動	1,655	-	1,655
精算損失—經驗調整	<u>2,125</u>	<u>-</u>	<u>2,125</u>
認列於其他綜合損益	3,781	( 1,178)	2,603
雇主提撥	-	( 3,573)	( 3,573)
福利支付	<u>( 5,573)</u>	<u>5,573</u>	<u>-</u>
108年12月31日餘額	<u>\$ 55,360</u>	<u>(\$ 33,907)</u>	<u>\$ 21,453</u>
109年1月1日餘額	<u>\$ 55,360</u>	<u>(\$ 33,907)</u>	<u>\$ 21,453</u>
服務成本			
當期服務成本	190	-	190
利息費用(收入)	<u>404</u>	<u>( 255)</u>	<u>149</u>
認列於損益	<u>594</u>	<u>( 255)</u>	<u>339</u>
再衡量數			
計畫資產報酬(除包含於 淨利息之金額外)	-	( 1,204)	( 1,204)
精算損失—人口統計假 設變動	22	-	22
精算損失—財務假設變 動	2,173	-	2,173
精算利益—經驗調整	<u>( 1,547)</u>	<u>-</u>	<u>( 1,547)</u>
認列於其他綜合損益	648	( 1,204)	( 556)
雇主提撥	-	( 3,364)	( 3,364)
福利支付	<u>( 4,673)</u>	<u>4,673</u>	<u>-</u>
109年12月31日餘額	<u>\$ 51,929</u>	<u>(\$ 34,057)</u>	<u>\$ 17,872</u>

確定福利計畫認列於損益之金額依功能別彙總如下：

	109年度	108年度
營業成本	\$ 209	\$ 170
推銷費用	82	112
管理費用	( 167)	24
研發費用	<u>215</u>	<u>182</u>
	<u>\$ 339</u>	<u>\$ 488</u>

合併公司因「勞動基準法」之退休金制度暴露於下列風險：

1. 投資風險：勞動部勞動基金運用局透過自行運用及委託經營方式，將勞工退休基金分別投資於國內（外）權益證券與債務證券及銀行存款等標的，惟合併公司之計畫資產得分配金額係以不低於當地銀行2年定期存款利率計算而得之收益。
2. 利率風險：政府公債之利率下降將使確定福利義務現值增加，惟計畫資產之債務投資報酬亦會隨之增加，兩者對淨確定福利負債之影響具有部分抵銷之效果。
3. 薪資風險：確定福利義務現值之計算係參考計畫成員之未來薪資。因此計畫成員薪資之增加將使確定福利義務現值增加。

合併公司之確定福利義務現值係由合格精算師進行精算，衡量日之重大假設如下：

	109年12月31日	108年12月31日
折現率	0.40%	0.75%
薪資預期增加率	3.00%	3.00%

若重大精算假設分別發生合理可能之變動，在所有其他假設維持不變之情況下，將使確定福利義務現值增加（減少）之金額如下：

	109年12月31日	108年12月31日
折現率		
增加 0.25%	(\$ <u>1,566</u> )	(\$ <u>1,655</u> )
減少 0.25%	<u>\$ 1,633</u>	<u>\$ 1,727</u>
薪資預期增加率		
增加 0.25%	<u>\$ 1,587</u>	<u>\$ 1,685</u>
減少 0.25%	(\$ <u>1,531</u> )	(\$ <u>1,624</u> )

由於精算假設可能彼此相關，僅單一假設變動之可能性不大，故上述敏感度分析可能無法反映確定福利義務現值實際變動情形。

	109年12月31日	108年12月31日
預期1年內提撥金額	<u>\$ 3,158</u>	<u>\$ 3,320</u>
確定福利義務平均到期期間	12年	12年

## 二十、權益

### (一) 股本

	109年12月31日	108年12月31日
額定股數(仟股)	<u>100,000</u>	<u>100,000</u>
額定股本	<u>\$ 1,000,000</u>	<u>\$ 1,000,000</u>
已發行且已收足股款之股數 (仟股)	<u>64,173</u>	<u>64,173</u>
已發行股本	<u>\$ 641,730</u>	<u>\$ 641,730</u>

已發行之普通股每股面額為 10 元，每股享有一表決權及收取股利之權利。

為掌握募集資金之時效性，於最短期限內取得長期資金，且限制三年內不得轉讓有助於公司經營權穩定及拓展營運，故本公司股東會於 104 年 6 月 17 日通過辦理私募普通股，股數以 15,000 仟股為上限，每股面額 10 元，該批私募之有價證券，依證券交易法第 43-8 條之規定，須於交付日起滿 3 年使得自由轉讓，並於完成補辦公開發行後，方得上櫃買賣。104 年 10 月 23 日董事會決議通過本次私募普通股擬洽應募人名單為鴻海精密工業股份有限公司或其子公司，以 104 年 11 月 6 日為增資基準日，認購股數 14,000 仟股，剩餘 1,000 仟股將不繼續辦理，本次私募價格之訂定係採用定價日前一個營業日計算，計算後之私募參考價為每股 71.9 元，實際私募價格訂為每股 40 元，為參考價格之 55.63%，符合 104 年股東常會不低於參考價格之五成且不低於每股淨值之決議。本公司於 107 年 6 月 15 日經股東常會決議辦理現金減資退還股本，減資比率約為 30%，上述私募普通股配合辦理減資退還股本後，鴻海精密工業股份有限公司及其子公司持有本公司私募普通股股數為 9,800 仟股。

## (二) 資本公積

	<u>109年12月31日</u>	<u>108年12月31日</u>
<u>得用以彌補虧損、發放現金或撥充股本(1)</u>		
股票發行溢價	<u>\$ 1,364,326</u>	<u>\$ 1,364,326</u>
<u>僅得用以彌補虧損(2)</u>		
限制員工權利股票執行之股票發行溢價	39,839	39,839
員工認股權執行之股票發行溢價	8,723	8,723
處分資產增益	<u>2,322</u>	<u>2,322</u>
	<u>50,884</u>	<u>50,884</u>
	<u>\$ 1,415,210</u>	<u>\$ 1,415,210</u>

1. 此類資本公積得用以彌補虧損，亦得於公司無虧損時，用以發放現金或撥充股本，惟撥充股本時每年以實收股本之一定比率為限。
2. 因員工認股權與限制員工權利股票產生之資本公積—股票發行溢價及處分資產增益產生之資本公積，除彌補虧損外，不得作為任何用途。

## (三) 保留盈餘及股利政策

依本公司章程之盈餘分配政策規定，本公司年度決算如有盈餘，依法繳納稅捐，彌補累積虧損後，再按法令規定提撥法定盈餘公積，其餘再依法令規定提列或迴轉特別盈餘公積；如尚有餘額，併同累積未分配盈餘，由董事會擬具盈餘分配議案，提請股東會決議分派股東股息紅利。本公司章程規定之員工及董事酬勞分派政策，參閱附註二二之(五)員工酬勞及董事酬勞。

另依據本公司章程規定，盈餘分派以現金股利為優先，亦得以股票股利分派，惟股票股利分派之比例以不高於股利總額之 50%。

法定盈餘公積應提撥至其餘額達公司實收股本總額時為止。法定盈餘公積得用以彌補虧損。公司無虧損時，法定盈餘公積超過實收股本總額 25% 之部分除得撥充股本外，尚得以現金分配。



本公司依金管證發字第 1010012865 號函及「採用國際財務報導準則（IFRSs）後，提列特別盈餘公積之適用疑義問答」等規定提列及迴轉特別盈餘公積。

本公司分別於 109 年 6 月 17 日及 108 年 6 月 14 日舉行股東常會，決議通過 108 年度之虧損 433,467 仟元及 107 年度之虧損 50,558 仟元由帳上未分配盈餘撥補。

本公司 110 年 3 月 24 日董事會擬議 109 年度虧損撥補案，尚待預計於 110 年 6 月 18 日召開之股東常會決議。

(四) 特別盈餘公積

	<u>109年度</u>	<u>108年度</u>
年初／年底餘額	<u>\$ 55,243</u>	<u>\$ 55,243</u>

本公司於首次採用 IFRS 時，帳列累積換算調整數轉入保留盈餘之金額為 60,555 仟元，扣除保留盈餘減少數 60,540 仟元（因員工福利－短期可累積帶薪假減少 3,472 仟元及員工福利－確定福利退休金計劃減少 57,068 仟元），故將僅就因轉換採用 IFRSs 產生之保留盈餘增加數 15 仟元，予以提列特別盈餘公積。因國外營運機構（包括子公司）財務報表換算之兌換差額所提列之特別盈餘公積，係依本公司處分比例迴轉，待本公司喪失重大影響時，則全數迴轉。

(五) 其他權益項目

1. 國外營運機構財務報表換算之兌換差額

	<u>109年度</u>	<u>108年度</u>
年初餘額	(\$ 108,367)	(\$ 72,093)
國外營運機構之換算差額	13,773	( 44,726)
採用權益法之關聯企業之份額	-	( 616)
相關所得稅	( 2,754)	9,068
年底餘額	<u>(\$ 97,348)</u>	<u>(\$ 108,367)</u>

2. 透過其他綜合損益按公允價值衡量之金融資產未實現評價利益

	109年度	108年度
年初餘額	\$ 33,328	\$ 4,431
當年度產生未實現(損失)利益—權益工具	( 7,865)	28,897
年底餘額	<u>\$ 25,463</u>	<u>\$ 33,328</u>

(六) 庫藏股票

	單位：仟股	
轉讓股份予員工	109年度	108年度
年初餘額	1,300	1,241
本年度變動	<u>1,600</u>	<u>59</u>
年底餘額	<u>2,900</u>	<u>1,300</u>

依證券交易法之規定，公司買回股份之數量比例，不得超過已發行股份總數 10%；買回股份之總金額，不得逾保留盈餘加發行股份溢價及已實現之資本公積之金額。前述公司買回之股份，應於買回之日起 3 年內將其轉讓(自 109 年度買回之股份係為買回之日起 5 年內將其轉讓)，逾期未轉讓者，視為公司未發行股份，並應辦理變更登記。本公司持有之庫藏股票，依證券交易法規定不得質押，於未轉讓前，不得享有股利之分派及表決權等權利。

本公司為轉讓股份予員工，於 107 年 11 月 13 日經董事會決議買回庫藏股，預定買回期間為 107 年 11 月 14 日至 108 年 1 月 11 日，預定買回股數為 1,000 仟股，買回之每股價格為新台幣 25 元至 45 元；惟當股價低於買回價格下限時，公司將繼續買回股份，計畫擬買回股份總金額上限為 45,000 仟元。截至該次庫藏股預定買回期間止，本公司共買回庫藏股 600 仟股，買回成本共計 21,265 仟元。

本公司為轉讓股份予員工，於 109 年 1 月 8 日經董事會決議買回庫藏股，預定買回期間為 109 年 1 月 9 日至 109 年 3 月 6 日，預定買回股數為 800 仟股，買回之每股價格為新台幣 20 元至 35 元；惟當股價低於買回價格下限時，公司將繼續買回股份，計畫擬買回股份總金額上限為 28,000 仟元。截至該次庫藏股預定買回期間止，本公司共買回庫藏股 600 仟股，買回成本共計 16,146 仟元。

本公司為轉讓股份予員工，於 109 年 8 月 12 日經董事會決議買回庫藏股，預定買回期間為 109 年 8 月 13 日至 109 年 10 月 12 日，預定買回股數為 1,000 仟股，買回之每股價格為新台幣 28 元至 50 元；惟當股價低於買回價格下限時，公司將繼續買回股份，計畫擬買回股份總金額上限為 50,000 仟元。截至該次庫藏股預定買回期間止，本公司共買回庫藏股 1,000 仟股，買回成本共計 39,597 仟元。

本公司於 110 年 1 月 28 日經董事會決議，註銷庫藏股票 700 仟股，減資基準日為 110 年 1 月 28 日。

## 二一、收 入

	<u>109年度</u>	<u>108年度</u>
客戶合約收入		
銷貨收入	\$ 1,829,117	\$ 1,366,090
勞務收入	<u>80,899</u>	<u>92,312</u>
	<u>\$ 1,910,016</u>	<u>\$ 1,458,402</u>

## 合約餘額

	<u>109年12月31日</u>	<u>108年12月31日</u>	<u>108年1月1日</u>
應收帳款（附註九）	\$ 529,285	\$ 571,494	\$ 677,291
應收帳款－關係人（附註九）	<u>-</u>	<u>9,622</u>	<u>108,556</u>
	<u>\$ 529,285</u>	<u>\$ 581,116</u>	<u>\$ 785,847</u>
合約資產－流動			
設備銷售	\$ 79,820	\$ 89,470	\$ 98,766
減：備抵損失	( <u>17,217</u> )	( <u>27,633</u> )	( <u>16,805</u> )
合約資產－流動	<u>\$ 62,603</u>	<u>\$ 61,837</u>	<u>\$ 81,961</u>
合約負債－流動			
設備銷售	<u>\$ 490,907</u>	<u>\$ 304,706</u>	<u>\$ 343,608</u>

合約資產及合約負債之變動主要係來自滿足履約義務之時點與客戶付款時點之差異。

合併公司按存續期間預期信用損失認列合約資產之備抵損失。合約資產將於開立帳單時轉列為應收帳款，其信用風險特性與同類合約產生之應收帳款相同，故合併公司認為應收帳款之預期信用損失率亦可適用於合約資產。

合約資產備抵損失之變動資訊如下：

	109年度	108年度
年初餘額	\$ 27,633	\$ 16,805
本年度(迴轉)提列減損損失	( 10,646)	11,997
外幣換算差額	230	( 1,169)
年底餘額	<u>\$ 17,217</u>	<u>\$ 27,633</u>

## 二二、本年度淨損

本年度淨損係包含以下項目：

### (一) 其他收入

	109年度	108年度
政府補助收入	\$ 10,220	\$ 5,992
其他	10,698	3,470
	<u>\$ 20,918</u>	<u>\$ 9,462</u>

### (二) 財務成本

	109年度	108年度
銀行借款利息	\$ 5,146	\$ 12,527
租賃負債之利息	109	233
	<u>\$ 5,255</u>	<u>\$ 12,760</u>

### (三) 折舊及攤銷

	109年度	108年度
折舊費用依功能別彙總		
營業成本	\$ 23,843	\$ 29,384
營業費用	29,162	74,892
什項支出	6,649	-
	<u>\$ 59,654</u>	<u>\$ 104,276</u>
攤銷費用依功能別彙總		
營業成本	\$ 159	\$ 103
營業費用	2,730	3,316
	<u>\$ 2,889</u>	<u>\$ 3,419</u>

#### (四) 員工福利費用

	109年度	108年度
退職後福利 (附註十九)		
確定提撥計畫	\$ 18,263	\$ 31,606
確定福利計畫	<u>339</u>	<u>488</u>
	18,602	32,904
其他員工福利	<u>508,490</u>	<u>499,026</u>
員工福利費用合計	<u>\$ 527,092</u>	<u>\$ 531,120</u>
依功能別彙總		
營業成本	\$ 209,489	\$ 230,988
營業費用	<u>317,603</u>	<u>300,132</u>
	<u>\$ 527,092</u>	<u>\$ 531,120</u>

#### (五) 員工酬勞及董事酬勞

本公司依章程規定係以當年度扣除分派員工酬勞及董事酬勞前之稅前利益分別以不低於 5% 及不高於 3% 提撥員工酬勞及董事酬勞。本公司 109、108 及 107 年度係為虧損，是以未估列員工酬勞及董事酬勞。

年度合併財務報告通過發布日後若金額仍有變動，則依會計估計變動處理，於次一年度調整入帳。

有關本公司董事會決議之員工酬勞及董事酬勞資訊，請至台灣證券交易所「公開資訊觀測站」查詢。

### 二三、所得稅

#### (一) 認列於損益之所得稅 (利益) 費用主要組成項目

	109年度	108年度
當期所得稅		
本年度產生者	\$ 23,499	\$ 12,791
以前年度之調整	<u>( 3,401)</u>	<u>( 7,566)</u>
	<u>20,098</u>	<u>5,225</u>
遞延所得稅		
本年度產生者	( 32,829)	( 29,516)
以前年度之調整	<u>( 3,264)</u>	<u>37,493</u>
	<u>( 36,093)</u>	<u>7,977</u>
認列於損益之所得稅 (利益) 費用	<u>(\$ 15,995)</u>	<u>\$ 13,202</u>

會計所得與所得稅（利益）費用之調節如下：

	109年度	108年度
稅前淨損	( <u>\$ 52,437</u> )	( <u>\$ 421,109</u> )
稅前淨損按法定稅率計算之		
所得稅利益	(\$ 2,056)	(\$ 74,514)
稅上不可減除之費損	( 226)	3,771
子公司盈餘之遞延所得稅影響數	( 29,499)	( 26,023)
未實現投資損失	1,538	5,999
免稅所得	( 1,929)	( 1,929)
以前年度所得稅調整	( 6,665)	29,927
未認列之虧損扣抵	23,923	72,013
未認列之可減除暫時性差異	( <u>1,081</u> )	<u>3,958</u>
認列於損益之所得稅（利益）費用	( <u>\$ 15,995</u> )	<u>\$ 13,202</u>

(二) 認列於其他綜合損益之所得稅

	109年度	108年度
<u>遞延所得稅</u>		
本年度產生		
— 國外營運機構財務報表換算之兌換差額	( <u>\$ 2,754</u> )	<u>\$ 9,068</u>

(三) 本期所得稅資產與負債

	109年12月31日	108年12月31日
本期所得稅資產		
應收退稅款	<u>\$ 723</u>	<u>\$ 650</u>
本期所得稅負債		
應付所得稅	<u>\$ 12,911</u>	<u>\$ 4,927</u>

(四) 遞延所得稅資產與負債

遞延所得稅資產及負債之變動如下：

109 年度

	年初餘額	認列於損益	認列於其他 綜合損益	匯率影響數	年底餘額
<u>遞延所得稅資產</u>					
暫時性差異					
備抵損失	\$ 8,938	(\$ 762)	\$ -	\$ 23	\$ 8,199
存貨跌價及呆滯損失	29,888	( 5,771)	-	-	24,117

(接次頁)

(承前頁)

	年 初 餘 額	認 列 於 損 益	認 列 於 其 他		年 底 餘 額
			綜 合 損 益	匯 率 影 響 數	
聯屬公司間未實現利益	\$ 479	\$ 35	\$ -	\$ -	\$ 514
負債準備	4,744	1,426	-	-	6,170
未實現兌換損失	573	1,831	-	-	2,404
國外營運機構兌換差額	11,952	-	( 2,754)	-	9,198
未實現銷貨折讓	-	10,204	-	-	10,204
	<u>\$ 56,574</u>	<u>\$ 6,963</u>	<u>(\$ 2,754)</u>	<u>\$ 23</u>	<u>\$ 60,806</u>
<u>遞 延 所 得 稅 負 債</u>					
暫時性差異					
採用權益法之投資	(\$ 82,357)	\$ 28,510	\$ -	\$ -	(\$ 53,847)
未實現兌換利益	( 438)	( 1,546)	-	-	( 1,984)
其 他	( 2,174)	2,166	-	8	-
	<u>(\$ 84,969)</u>	<u>\$ 29,130</u>	<u>\$ -</u>	<u>\$ 8</u>	<u>(\$ 55,831)</u>

### 108 年 度

	年 初 餘 額	認 列 於 損 益	認 列 於 其 他		年 底 餘 額
			綜 合 損 益	匯 率 影 響 數	
<u>遞 延 所 得 稅 資 產</u>					
暫時性差異					
備抵損失	\$ 10,546	(\$ 1,608)	\$ -	\$ -	\$ 8,938
存貨跌價及呆滯損失	24,406	5,482	-	-	29,888
聯屬公司間未實現利益	817	( 338)	-	-	479
負債準備	5,895	( 1,151)	-	-	4,744
未實現兌換損失	279	294	-	-	573
國外營運機構兌換差額	2,884	-	9,068	-	11,952
虧損扣抵	37,493	( 37,493)	-	-	-
	<u>\$ 82,320</u>	<u>(\$ 34,814)</u>	<u>\$ 9,068</u>	<u>\$ -</u>	<u>\$ 56,574</u>
<u>遞 延 所 得 稅 負 債</u>					
暫時性差異					
採用權益法之投資	(\$ 107,008)	\$ 24,651	\$ -	\$ -	(\$ 82,357)
未實現兌換利益	( 782)	344	-	-	( 438)
其 他	( 4,103)	1,842	-	87	( 2,174)
	<u>(\$ 111,893)</u>	<u>\$ 26,837</u>	<u>\$ -</u>	<u>\$ 87</u>	<u>(\$ 84,969)</u>

(五) 未於資產負債表中認列遞延所得稅資產之可減除暫時性差異及未使用虧損扣抵金額

	109年12月31日	108年12月31日
虧損扣抵		
109年度到期	\$ -	\$ 9,951
110年度到期	12,510	12,510
111年度到期	12,259	12,259

(接次頁)

(承前頁)

	109年12月31日	108年12月31日
112 年度到期	\$ 5,947	\$ 5,947
113 年度到期	12,563	12,563
114 年度到期	6,053	6,053
115 年度到期	6,003	6,003
116 年度到期	6,577	48,462
117 年度到期	84,339	133,651
118 年度到期	227,925	227,925
119 年度到期	<u>7,187</u>	<u>-</u>
	<u>\$ 381,363</u>	<u>\$ 475,324</u>
可減除暫時性差異		
－陽程光電	\$ 195,395	\$ 197,064
－本公司	61,141	79,255
－陽程佛山	<u>60,488</u>	<u>40,320</u>
	<u>\$ 317,024</u>	<u>\$ 316,639</u>

(六) 未使用之虧損扣抵相關資訊

截至 109 年 12 月 31 日止，虧損扣抵相關資訊如下：

1. 陽程光電

尚未扣抵餘額	最後扣抵年度
\$ 12,510	110
12,259	111
5,947	112
12,563	113
6,053	114
6,003	115
6,577	116
6,485	117
6,845	118
<u>7,187</u>	119
<u>\$ 82,429</u>	

2. 陽程科技

尚未扣抵餘額	最後扣抵年度
\$ 77,854	117
<u>221,080</u>	118
<u>\$ 298,934</u>	



(七) 所得稅核定情形

本公司之營利事業所得稅申報截至 107 年度以前之申報案件皆業經稅捐稽徵機關核定。

陽程光電之營利事業所得稅申報截至 108 年度以前之申報案件皆業經稅捐稽徵機關核定。

二四、每股虧損

單位：每股元

	<u>109年度</u>	<u>108年度</u>
基本每股虧損	(\$ 0.58)	(\$ 6.89)
稀釋每股虧損	(\$ 0.58)	(\$ 6.89)

用以計算每股虧損之淨損及普通股加權平均股數如下：

本年度淨損

	<u>109年度</u>	<u>108年度</u>
用以計算基本及稀釋每股虧損之淨損	(\$ 35,975)	(\$ 433,467)

股 數

單位：仟股

	<u>109年度</u>	<u>108年度</u>
用以計算基本及稀釋每股虧損之普通股加權平均股數	<u>62,157</u>	<u>62,873</u>

若合併公司得選擇以股票或現金發放員工酬勞，則計算稀釋每股盈餘時，假設員工酬勞將採發放股票方式，並於該潛在普通股具有稀釋作用時計入加權平均流通在外股數，以計算稀釋每股盈餘。於次年度決議員工酬勞發放股數前計算稀釋每股盈餘時，亦繼續考量該等潛在普通股之稀釋作用。

合併公司 109 及 108 年度為虧損具有反稀釋作用，故未計算稀釋每股虧損。

## 二五、現金流量資訊

### 來自籌資活動之負債變動

#### 109 年度

	109年		非現金之變動					109年
	1月1日	現金流量	新增租賃	財務成本攤銷	租賃修改	淨兌換差額	其他	12月31日
短期借款	\$ 81,612	(\$ 81,753)	\$ -	\$ -	\$ -	\$ 141	\$ -	\$ -
租賃負債	10,072	( 5,238)	6,140	110	( 5,641)	-	( 110)	5,333
存入保證金	-	3,855	-	-	-	74	-	3,929
	<u>\$ 91,684</u>	<u>(\$ 83,136)</u>	<u>\$ 6,140</u>	<u>\$ 110</u>	<u>(\$ 5,641)</u>	<u>\$ 215</u>	<u>(\$ 110)</u>	<u>\$ 9,262</u>

#### 108 年度

	108年		非現金之變動					108年
	1月1日	現金流量	新增租賃	財務成本攤銷	租賃修改	淨兌換差額	其他	12月31日
短期借款	\$167,377	(\$ 82,513)	\$ -	\$ -	\$ -	(\$ 3,252)	\$ -	\$ 81,612
租賃負債	13,773	( 6,207)	2,506	233	-	-	( 233)	10,072
	<u>\$181,150</u>	<u>(\$ 88,720)</u>	<u>\$ 2,506</u>	<u>\$ 233</u>	<u>\$ -</u>	<u>(\$ 3,252)</u>	<u>(\$ 233)</u>	<u>\$ 91,684</u>

## 二六、資本風險管理

合併公司進行資本管理以確保集團內各企業能夠於繼續經營之前提下，藉由將債務及權益餘額最適化，以使股東報酬極大化。

合併公司之資本結構管理策略，係依據合併公司所營事業之產業規模、產業未來之成長性與產品發展藍圖，以設定合併公司適當之市場佔有率，並據以規劃所需之產能以及達到此一產能所需之廠房設備及相對應之資本支出；再依據產業特性，計算所需之營運資金與現金，以對合併公司長期發展所需之各項資產規模，做出整體性的規劃；最後根據合併公司產品競爭力推估可能之產品邊際貢獻、營業利益率與現金流量，並考量產業景氣循環波動、產品生命週期等風險因素，以決定合併公司適當之資本結構。

合併公司管理階層定期審核資本結構，並考量不同資本結構可能涉及之成本與風險。一般而言，合併公司採用審慎之風險管理策略。

## 二七、金融工具

### (一) 公允價值之資訊－非按公允價值衡量之金融工具

合併公司管理階層認為所有非按公允價值衡量之金融資產及金融負債之帳面金額趨近其公允價值。

(二) 公允價值資訊－以重複性基礎按公允價值衡量之金融工具

1. 公允價值層級

109 年 12 月 31 日

	<u>第 1 等級</u>	<u>第 2 等級</u>	<u>第 3 等級</u>	<u>合 計</u>
<u>透過其他綜合損益按</u>				
<u>公允價值衡量之金融</u>				
<u>資產</u>				
權益工具投資				
－國內未上市(櫃)				
股票	\$ -	\$ -	\$ 97,880	\$ 97,880

108 年 12 月 31 日

	<u>第 1 等級</u>	<u>第 2 等級</u>	<u>第 3 等級</u>	<u>合 計</u>
<u>透過其他綜合損益按</u>				
<u>公允價值衡量之金融</u>				
<u>資產</u>				
權益工具投資				
－國內未上市(櫃)				
股票	\$ -	\$ -	\$ 102,481	\$ 102,481

109 及 108 年度無第 1 等級與第 2 等級公允價值衡量間移轉之情形。

2. 金融工具以第 3 等級公允價值衡量之調節

109 年度

<u>金 融 資 產</u>	<u>透過其他綜合損益</u>
	<u>按公允價值衡量之</u>
	<u>金 融 資 產</u>
	<u>權 益 工 具</u>
年初餘額	\$ 102,481
認列於其他綜合損益(透過其他綜合 損益按公允價值衡量之金融資產未 實現評價利益)	( 7,865)
自採用權益法之投資重分類	3,264
年底餘額	\$ 97,880

108 年度

金 融 資 產	透過其他綜合損益 按公允價值衡量之 金 融 資 產 權 益 工 具
年初餘額	\$ 73,584
認列於其他綜合損益（透過其他綜合 損益按公允價值衡量之金融資產未 實現評價利益）	<u>28,897</u>
年底餘額	<u>\$ 102,481</u>

3. 第 3 等級公允價值衡量之評價技術及輸入值

國內未上市（櫃）權益投資係採用市場法，依據公司之財務資料，比較產業性質相近的上市櫃公司或同業平均估算股價，並考量流通性折價（約 24.92%~25.16%）後計算預期可因持有此項投資而獲取損益之現值。

(三) 金融工具之種類

	109年12月31日	108年12月31日
<u>金融資產</u>		
按攤銷後成本衡量之		
金融資產（註1）	\$ 1,890,180	\$ 1,711,295
透過其他綜合損益按公允		
價值衡量之金融資產		
－權益工具投資	97,880	102,481
<u>金融負債</u>		
按攤銷後成本衡量（註2）	560,795	618,686

註 1：餘額係包含現金及約當現金、債務工具投資、應收票據、應收帳款－淨額（含關係人）、其他應收款（不含應收退稅款）及存出保證金等按攤銷後成本衡量之金融資產。

註 2：餘額係包含短期借款、應付帳款（含關係人）、其他應付款（不含應付薪資及獎金）、一年內到期之長期借款、長期借款及存入保證金等按攤銷後成本衡量之金融負債。

#### (四) 財務風險管理目的與政策

合併公司主要金融工具包括權益及債務工具投資、應收帳款、應付帳款、其他應付款、借款及租賃負債。合併公司之財務管理部門係為各業務單位提供服務，統籌協調進入國內與國際金融市場操作，藉由依照風險程度與廣度分析暴險之內部風險報告監督及管理合併公司營運有關之財務風險。該等風險包括市場風險（包含匯率風險、利率風險及其他價格風險）、信用風險及流動性風險。

##### 1. 市場風險

合併公司之營運活動使合併公司承擔之主要財務風險為外幣匯率變動風險（參閱下述(1)）以及利率變動風險（參閱下述(2)）。

##### (1) 匯率風險

合併公司從事外幣計價之進銷貨交易，因而使合併公司產生匯率變動暴險。

合併公司持有之外幣金融資產與負債受有匯率變動之風險，合併公司已建立相關控管機制，隨時監控持有之部位及市場匯率之波動情形，以降低所面臨之匯率風險。

合併公司於資產負債表日之外幣計價貨幣性資產與貨幣性負債帳面金額，請參閱附註三十。

##### 敏感度分析

合併公司主要受到美金、日圓及人民幣匯率波動之影響。

下表詳細說明當新台幣（功能性貨幣）對各攸關外幣之匯率增加及減少 1% 時，合併公司之敏感度分析。1% 係為集團內部向主要管理階層報告匯率風險時所使用之敏感度比率，亦代表管理階層對外幣匯率之合理可能變動範圍之評估。下表正數係表示當新台幣相對於各相關貨幣升值 1% 時，將使稅前淨利減少之金額；當新台幣相對各相關貨幣貶值 1% 時，其對稅前淨利之影響將為同金額之負數。

	109年度	108年度
美金影響	\$ 5,421	\$ 3,701
日圓影響	( 5)	( 127)
人民幣影響	156	( 132)

主要係來自合併公司於資產負債表日尚流通在外美金、日圓及人民幣計價之現金及約當現金、應收帳款、其他應收款、應付帳款及其他應付款。

管理階層認為敏感度分析無法代表匯率固有風險，因資產負債表日之外幣暴險無法反映年中暴險情形。故管理階層仍會依照合併公司之政策進行匯率風險管理。

## (2) 利率風險

因合併公司內之個體同時以固定及浮動利率借入資金，因而產生利率暴險。合併公司藉由維持一適當之固定及浮動利率組合來管理利率風險。

合併公司於資產負債表日受利率暴險之金融資產及金融負債帳面金額如下：

	109年12月31日	108年12月31日
具公允價值利率風險		
—金融資產	\$ 537,009	\$ 577,569
—金融負債	5,333	91,684
具現金流量利率風險		
—金融資產	833,785	453,991
—金融負債	45,833	100,000

## 敏感度分析

下列敏感度分析係依非衍生工具於資產負債表日之利率暴險而決定。對於浮動利率資產，其分析方式係假設資產負債表日流通在外之資產金額於報導期間皆流通在外。集團內部向主要管理階層報告利率時所使用之變動率為利率增加或減少 0.1%，此亦代表管理階層對利率之合理可能變動範圍之評估。

若利率增加 0.1%，在所有其他變數維持不變之情況下，合併公司 109 及 108 年度之稅前淨損分別減少 788 仟元及 354 仟元，主因合併公司之浮動利率資產利率暴險。

### (3) 其他價格風險

合併公司因投資非上市櫃權益證券而產生權益價格暴險。該權益投資非持有供交易而係屬策略性投資，合併公司選擇投資標的時皆經審慎評估，不致有重大之市場風險。

#### 敏感度分析

下列敏感度分析係依資產負債表日之權益價格暴險進行。

若權益價格上漲／下跌 1%，109 及 108 年度稅前其他綜合損益將因透過其他綜合損益按公允價值衡量金融資產之公允價值上升／下跌而分別增加／減少 979 仟元及 1,025 仟元。

## 2. 信用風險

信用風險係指交易對方拖欠合約義務而造成集團財務損失之風險。截至資產負債表日，合併公司可能因交易對方未履行義務之最大信用風險暴險主要係來自於合併資產負債表所認列之金融資產帳面金額。

金融資產受到合併公司之交易對方或他方未履行合約之潛在影響，其影響包括合併公司所從事金融商品之信用風險集中程度、組成要素及合約金額。合併公司交易對象皆為信用良好之金融機構，預期不致產生重大信用風險。

合併公司採行之政策係僅與信譽卓著之對象進行交易，並於必要情形下取得足額之擔保以減輕因拖欠所產生財務損失之風險。合併公司僅與評等相當於投資等級以上（含）之企業進行交易。合併公司將使用其他公開可取得之財務資訊及彼此交易記錄對主要客戶進行評等。合併公司亦會在適當時用某些信用增強工具，如預收貨款及信用保險等，以降低特定客戶的信用風險。

合併公司之信用風險主要係集中於應收帳款總額前三大集團客戶，於 109 年 12 月 31 日止，應收帳款總額來自前述集團客戶之比率為 40%；108 年 12 月 31 日應收帳客戶群廣大且相互無關聯，故信用風險之集中度不高。

### 3. 流動性風險

合併公司係透過管理及維持足夠部位之現金及約當現金以支應集團營運並減輕現金流量波動之影響。合併公司管理階層監督銀行融資額度使用狀況並確保借款合同條款之遵循。

銀行借款對合併公司而言係為一項重要流動性來源。截至 109 年及 108 年 12 月 31 日止，合併公司未動用之融資額度，參閱下列(2)融資額度之說明

#### (1) 非衍生金融負債之流動性及利率風險表

非衍生金融負債剩餘合約到期分析係依合併公司最早可能被要求還款之日期，按金融負債未折現現金流量（包含本金及估計利息）編製。因此，合併公司可被要求立即還款之銀行借款，係列於下表最早之期間內，不考慮銀行立即執行該權利之機率；其他非衍生金融負債到期分析係依照約定之還款日編製。

以浮動利率支付之利息現金流量，其未折現之利息金額係依據資產負債表日殖利率曲線推導而得。

109 年 12 月 31 日

	要求即付或 短於1個月	1 ~ 3 個月	3 個月~1年	1 ~ 5 年
非衍生金融負債				
無附息負債	\$ 85,453	\$ -	\$ 514,962	\$ -
浮動利率工具	2,339	4,665	20,894	18,414
租賃負債	282	564	3,690	908
	<u>\$ 88,074</u>	<u>\$ 5,229</u>	<u>\$ 539,546</u>	<u>\$ 19,322</u>



108 年 12 月 31 日

	要求即付或			
	短於1個月	1～3個月	3個月～1年	1～5年
<u>非衍生金融負債</u>				
無附息負債	\$ 71,987	\$ -	\$ 437,074	\$ -
租賃負債	565	1,081	4,820	3,751
浮動利率工具	100,099	-	-	-
固定利率工具	306	7,039	76,150	-
	<u>\$ 172,957</u>	<u>\$ 8,120</u>	<u>\$ 518,044</u>	<u>\$ 3,751</u>

(2) 融資額度

	109年12月31日	108年12月31日
<u>無擔保銀行額度</u>		
— 已動用金額	\$ 45,833	\$ -
— 未動用金額	<u>104,167</u>	<u>389,000</u>
	<u>\$ 150,000</u>	<u>\$ 389,000</u>
<u>有擔保銀行額度</u>		
— 已動用金額	\$ -	\$ 181,612
— 未動用金額	<u>410,977</u>	<u>1,015,969</u>
	<u>\$ 410,977</u>	<u>\$ 1,197,581</u>

(五) 金融資產移轉資訊

合併公司將部分大陸地區之應收銀行承兌票據背書轉讓予浦發銀行進行票據貼現，依貼現合約之約定，因移轉之票據需為信用等級較高之銀行承兌票據，其信用風險及延遲付款風險較小，該等票據之幾乎所有風險及報酬已隨票據背書轉讓而移轉，是以，合併公司除列所移轉之應收銀行承兌票據。惟若該等已除列銀行承兌票據到期時未能兌現，銀行仍有權要求合併公司清償，故合併公司仍持續參與該等票據。

合併公司持續參與已除列銀行承兌票據之最大損失暴險金額為已移轉而尚未到期之銀行承兌票據面額，截至 109 年及 108 年 12 月 31 日止分別為 30,947 仟元及 43,156 仟元，該等票據將於資產負債表日後 1~7 個月內到期。考量已除列銀行承兌票據之信用風險，合併公司評估其持續參與之公允價值並不重大。

於 109 及 108 年度，合併公司於移轉應收銀行承兌票據時認列財務成本分別為 599 仟元及 3,795 仟元，持續參與該等票據於本期及累積均未認列任何損益。

## 二八、關係人交易

本公司及子公司（係本公司之關係人）間之交易、帳戶餘額、收益及費損於合併時全數予以銷除，故未揭露於本附註。除已於其他附註揭露外，合併公司與其他關係人間之交易如下。

### (一) 關係人名稱及其關係

關係人名稱	與本公司之關係
河北泉程工業科技有限公司（河北泉程公司）	實質關係人
智泰科技股份有限公司（智泰科技公司）	關聯企業（自 108 年 12 月 31 日起非為關聯企業）
深圳智泰精密儀器有限公司（深圳智泰公司）	關聯企業（自 108 年 12 月 31 日起非為關聯企業）

### (二) 營業收入（109 年度：無）

帳列項目	關係人類別／名稱	108 年度
銷貨收入	智泰科技公司	\$ 8,624

合併公司對關係人之銷貨價格及收付款條件與一般客戶相當。

### (三) 進貨（109 年度：無）

關係人類別／名稱	108 年度
智泰科技公司	\$ 7,837
深圳智泰公司	4,034
	\$ 11,871

合併公司向關係人進貨之產品因屬單一性，且其價格係屬議定，故無法與非關係人相互比較，另付款條件為次月結 30~60 天。

### (四) 應收關係人款項（不含對關係人放款及合約資產，109 年 12 月 31 日：無）

帳列項目	關係人類別／名稱	108 年度
應收帳款—關係人	河北泉程公司	\$ 9,622

流通在外之應收關係人款項未收取保證。

(五) 對主要管理階層獎酬

	109年度	108年度
短期員工福利	\$ 12,192	\$ 6,420
退職後福利	427	228
	<u>\$ 12,619</u>	<u>\$ 6,648</u>

董事及其他主要管理階層之薪酬係由薪酬委員會依照個人績效及市場趨勢決定。

二九、質抵押資產

下列資產業經提供為融資借款及其他用途之擔保品或因假扣押用途受限制：

	109年12月31日	108年12月31日
房屋及建築	\$ 84,359	\$ 175,903
投資性不動產	154,479	-
土地	156,853	66,486
活期存款（帳列按攤銷後成本衡量之金融資產）	59,072	-
定存單（帳列按攤銷後成本衡量之金融資產—流動及非流動）	86,220	2,000
使用權資產	-	17,812
	<u>\$ 540,983</u>	<u>\$ 262,201</u>

三十、具重大影響之外幣資產及負債資訊

以下資訊係按合併公司各個體功能性貨幣以外之外幣彙總表達，所揭露之匯率係指該等外幣換算至功能性貨幣之匯率。具重大影響之外幣資產及負債資訊如下：

單位：各外幣／新台幣仟元

109年12月31日

<u>外幣資產</u>	<u>外</u>	<u>幣</u>	<u>匯</u>	<u>率</u>	<u>帳面金額</u>
<u>貨幣性項目</u>					
美元	\$	18,269	28.4800	（美元：新台幣）	\$ 520,296
美元		2,834	6.5249	（美元：人民幣）	80,713

（接次頁）

(承前頁)

	外	幣	匯	率	帳	面	金	額
人 民 幣	\$	6,824	4.3648	(人民幣：新台幣)	\$	29,784		
日 圓		23,568	0.2763	(日圓：新台幣)		6,512		
<u>外 幣 負 債</u>								
<u>貨幣性項目</u>								
美 元		380	28.4800	(美元：新台幣)		10,832		
美 元		1,688	6.5249	(美元：人民幣)		48,063		
人 民 幣		3,239	4.3648	(人民幣：新台幣)		14,137		
日 圓		25,344	0.2763	(日圓：新台幣)		7,003		

108 年 12 月 31 日

	外	幣	匯	率	帳	面	金	額
<u>外 幣 資 產</u>								
<u>貨幣性項目</u>								
美 元	\$	11,958	29.9800	(美元：新台幣)	\$	358,503		
美 元		717	6.9762	(美元：人民幣)		21,508		
人 民 幣		166	4.2975	(人民幣：新台幣)		712		
日 圓		40,434	0.2760	(日圓：新台幣)		11,160		
<u>外 幣 負 債</u>								
<u>貨幣性項目</u>								
美 元		272	29.9800	(美元：新台幣)		8,163		
美 元		58	6.9762	(美元：人民幣)		1,741		
人 民 幣		3,246	4.2975	(人民幣：新台幣)		13,950		
日 圓		86,359	0.2760	(日圓：新台幣)		23,835		

合併公司於 109 及 108 年度外幣兌換淨損失（已實現及未實現）分別為 19,524 仟元及 4,462 仟元，由於外幣交易及集團個體之功能性貨幣種類繁多，故無法按各重大影響之外幣別揭露兌換損益。

### 三一、重大或有負債

(一) 林州致遠電子科技有限公司（以下簡稱林州致遠）訴訟案件說明如下：

銷售客戶林州致遠電子科技有限公司向大陸子公司上海陽程提起民事訴訟，以延遲出貨、安裝與調試等原因請求逾期履行違約金及經濟損失補償金，並向河南省林州市人民法院申請執行上海陽程

之廠房及銀行存款假扣押。上述案件已於 109 年 12 月 25 日至 110 年 2 月 1 日間經河南省林州市中級人民法院審理並判決，判決結果為上海陽程須向林州致遠賠償逾期履行違約金及經濟損失補償金共人民幣 30,918 仟元（新台幣約 134,950 仟元），惟上海陽程不服遂向法院提起上訴，截至 110 年 3 月 24 日尚未審理終結。大陸子公司上海陽程考量上述債權債務並非不得抵銷後，將上述訴訟案將涉及之應收帳款及合約資產提列全額預期信用減損損失。

上海陽程亦向林州致遠提起民事訴訟，要求履行支付貨款義務及逾期付款違約金共人民幣 40,363 仟元（新台幣約 176,175 仟元），一審審理中林州致遠並未否認應付上海陽程之貨款金額，惟林州致遠亦於 110 年 3 月 15 日提出反訴，要求上述貨款應扣除林州致遠因上海陽程銷售之設備品質未達約定標準而產生之額外維修費用人民幣 31,414 仟元（新台幣約 137,116 仟元），上述訴訟案件截至 110 年 3 月 24 日尚未審理終結，本公司經諮詢委任律師後評估，因林州致遠於反訴中提及之維修金額尚未提出相關證明，故確切損失金額尚無法衡量。

(二) 其他供應商訴訟案件說明如下：

上海名照五金材料有限公司等供應商因上海陽程未支付設備委外製造貨款，要求上海陽程除支付貨款外尚須賠償逾期付款經濟損失補償金共人民幣共 9,118 仟元（新台幣約 39,797 仟元），並向上海市人民法院申請執行上海陽程之銀行存款假扣押。其中應付貨款及逾期付款經濟損失補償金共人民幣 8,051 仟元（新台幣約 35,142 仟元）之訴訟案件已於 110 年 3 月 24 日前審理終結，餘應付貨款人民幣 1,067 仟元（新台幣約 4,655 仟元）之述訴訟案件截至 110 年 3 月 24 日尚未審理終結。合併公司截至 109 年 12 月 31 日止已認列上述應付貨款及相關損失。

上海陽程亦向供應商提起民事訴訟，要求供應商退還先前上海陽程已預付之貨款共人民幣 4,613 仟元（新台幣約 20,134 仟元），上述訴訟案件截至 110 年 3 月 24 日尚未審理終結。

### 三二、附註揭露事項

#### (一) 重大交易事項及(二)轉投資事業相關資訊：

1. 資金貸與他人：附表一。
2. 為他人背書保證：附表二。
3. 期末持有有價證券情形（不包含投資子公司、關聯企業及合資控制部分）：附表三。
4. 累積買進或賣出同一有價證券之金額達新臺幣 3 億元或實收資本額 20% 以上：無。
5. 取得不動產之金額達新臺幣 3 億元或實收資本額 20% 以上：無。
6. 處分不動產之金額達新臺幣 3 億元或實收資本額 20% 以上：無。
7. 與關係人進、銷貨之金額達新臺幣 1 億元或實收資本額 20% 以上：無。
8. 應收關係人款項達新臺幣 1 億元或實收資本額 20% 以上：附表四。
9. 從事衍生工具交易：無。
10. 其他：母子公司間及各子公司間之業務關係及重要交易往來情形及金額：附表五。
11. 被投資公司資訊：附表六。

#### (三) 大陸投資資訊：

1. 大陸被投資公司名稱、主要營業項目、實收資本額、投資方式、資金匯出入情形、持股比例、投資損益、期末投資帳面金額、已匯回投資損益及赴大陸地區投資限額：附表七。
2. 與大陸被投資公司直接或間接經由第三地區所發生下列之重大交易事項，及其價格、付款條件、未實現損益：
  - (1) 進貨金額及百分比與相關應付款項之期末餘額及百分比：附表五。
  - (2) 銷貨金額及百分比與相關應收款項之期末餘額及百分比：附表五。
  - (3) 財產交易金額及其所產生之損益數額：無。
  - (4) 票據背書保證或提供擔保品之期末餘額及其目的：附表二。

(5) 資金融通之最高餘額、期末餘額、利率區間及當期利息總額：無。

(6) 其他對當期損益或財務狀況有重大影響之交易事項，如勞務之提供或收受等：附表五。

(四) 主要股東資訊：股權比例達 5% 以上之股東名稱、持股數額及比例：附表八。

### 三三、營運部門資訊

提供給主要營運決策者用以分配資源及評量部門績效之資訊，著重於每一交付或提供之產品或勞務之種類。依 IFRS 8「營運部門」之規定，合併公司因屬單一部門，故無須揭露。

#### (一) 主要產品及勞務之收入

合併公司繼續營業單位之主要產品及勞務之收入分析如下：

	109年度	108年度
自動化設備	\$ 1,825,941	\$ 1,384,142
維修收入	80,866	92,135
	<u>\$ 1,906,807</u>	<u>\$ 1,476,277</u>

#### (二) 地區別資訊

合併公司來自外部客戶之繼續營業單位收入依營運地點區分與非流動資產按資產所在地區分之資訊列示如下：

	來自外部客戶之收入		非流動資產	
	109年度	108年度	109年12月31日	108年12月31日
中國	\$ 850,070	\$ 1,104,819	\$ 300,708	\$ 330,108
臺灣	762,528	317,925	569,219	581,016
其他	294,209	53,533	-	-
	<u>\$ 1,906,807</u>	<u>\$ 1,476,277</u>	<u>\$ 869,927</u>	<u>\$ 911,124</u>

非流動資產不包括分類為金融工具及遞延所得稅資產產生之資產。

(三) 主要客戶資訊

來自單一客戶之收入達合併公司收入總額 10% 以上者如下：

	<u>109年度</u>	<u>108年度</u>
客戶 A (註)	\$ 628,268	\$ 530,580
客戶 B (註)	<u>607,482</u>	<u>-</u>
	<u>\$ 1,235,750</u>	<u>\$ 530,580</u>

註：係來自自動化設備收入。



陽程科技股份有限公司及子公司  
資金貸與他人

民國 109 年 1 月 1 日至 12 月 31 日

附表一

單位：除另予註明者外  
，為新台幣仟元

編號 (註1)	貸出資金之公司	貸與對象	往來項目	是否為關係人	本期最高餘額 (註3)	期末餘額 (註3)	實際動支金額 (註3)	利率區間	資金貸與性質 (註2)	營業往來金額	有短期融通資金必要之原因	提列帳項	備抵額	擔保名稱	品價值	對個別對象 資金貸與總額 (註3及4)	資金總額 (註3及4)	與備 額備	註
1	陽程(佛山)科 投有限公司	上海陽程科技有 限公司	其他應收款	是	\$ 152,769 (RMB 35,000 仟元)	\$ 152,769 (RMB 35,000 仟元)	\$ 109,120 (RMB 25,000 仟元)	3.85%	2	\$ -	- 營運週轉	\$ -	-	-	\$ -	\$ 389,326 (RMB 89,196 仟元)	\$ 389,326 (RMB 89,196 仟元)	389,326 (RMB 89,196 仟元)	

註 1：編號欄之說明如下：

(1)發行人填 0。

(2)被投資公司按公司別由阿拉伯數字 1 開始依序編號。

註 2：資金貸與性質之填寫方法如下：

(1)有業務往來者填 1。

(2)有短期融通資金之必要者填 2。

註 3：新台幣金額係按 109 年 12 月 31 日之人民幣中心匯率換算。

註 4：本公司直接及間接持有表決權股份百分之百之國外公司從事資金貸與他人之總限額以不超過貸出資金公司淨值 40% 為限，對單一對象之限額以不超過貸出資金公司淨值 40% 為限。

陽程科技股份有限公司及子公司  
為他人背書保證

民國 109 年 1 月 1 日至 12 月 31 日

附表二

單位：除另予註明者外  
，為新台幣仟元

編號 (註 1)	背書保證者 名稱	被背書保證對象 名稱	對單一企業 背書保證額 (註 3)	本期最高 背書保證餘額 (註 4 及 8)	期末 背書保證餘額 (註 5 及 8)	書費 實際支 出及 (註 6 及 8)	以財產擔保 之金額 (註 8)	累計背書保證 金額佔最近期 財務報表淨值 之比率(%)	背書 最高 額 (註 3)	屬母公司 對子公司 背書保證 (註 7)	屬子公司 對母公司 背書保證 (註 7)	屬對大陸 地區背書 保證 (註 7)	註
0	陽程科技股份有限公司	上海陽程科技有限 公司	\$ 453,381	\$ 118,067 (RMB14,000 仟元)& (USD 2,000 仟元)	-	\$ -	-	-	\$ 1,133,453	Y	N	Y	

註 1：編號欄之說明如下：

- (1) 發行人填 0。
- (2) 被投資公司按公司別由阿拉伯數字 1 開始依序編號。

註 2：背書保證者與被背書保證對象之關係有下列七種：

- (1) 有業務關係之公司。
- (2) 公司直接及間接持有表決權之股份超過 50% 之公司。
- (3) 直接及間接對公司持有表決權之股份超過 50% 之公司。
- (4) 公司直接及間接持有表決權股份達 90% 以上之公司間。
- (5) 基於承攬工程需要之同業間或共同起造人間依合約規定互保之公司。
- (6) 因共同投資關係由全體出資股東依其持股比例對其背書保證之公司。
- (7) 同業間依消費費者保護法規範從事預售屋銷售合約之履約保證連帶擔保。

註 3：為他人背書保證之總額係本公司淨值之 50% 為限，對單一企業之背書保證限額不可超過前述淨值 20% 為限。

註 4：當年度為他人背書保證之最高餘額。

註 5：截至年底公司向銀行簽具背書保證契約或票據之額度及其他相關有背書保證情事者之背書保證餘額合計。

註 6：被背書保證公司於使用背書保證範圍內之實際動支金額。

註 7：屬上市櫃母公司對子公司背書保證者、屬子公司對上市櫃母公司背書保證者、屬大陸地區背書保證者其列 Y。

註 8：新台幣金額係按 109 年 12 月 31 日之美金及人民幣中心匯率計算。

陽程科技股份有限公司及子公司

期末持有有價證券情形

民國 109 年 12 月 31 日

附表三

單位：除另予註明者外，  
為新台幣仟元

持有之公司	有價證券種類及名稱	與有價證券發行人之關係 (註 2)	帳列科目	期		持股比率(%)	公允價值(註 3)	未備(註 4)
				股數 / 單位數	帳面金額 (註 3)			
陽程科技股份有限公司	興普科技股份有限公司	-	透過其他綜合損益按公允價值衡量之金融資產—非流動	3,214,234	\$ 93,920	18.50	\$ 93,920	註 5
	亞太優勢微系統股份有限公司	-	透過其他綜合損益按公允價值衡量之金融資產—非流動	70,124	712	0.15	712	註 5
	科智企業股份有限公司	-	透過其他綜合損益按公允價值衡量之金融資產—非流動	324,825	3,248	14.91	3,248	註 5
	聯達電子工業股份有限公司	-	透過其他綜合損益按公允價值衡量之金融資產—非流動	384,300	-	0.37	-	-
	世展科技股份有限公司	-	透過其他綜合損益按公允價值衡量之金融資產—非流動	23,484	-	0.81	-	-
	介質層科技股份有限公司	-	透過其他綜合損益按公允價值衡量之金融資產—非流動	1,500	-	12.50	-	-
	智泰科技股份有限公司	-	透過其他綜合損益按公允價值衡量之金融資產—非流動	3,300,000	-	19.96	-	-

註 1：本表所稱有價證券，係指屬國際財務報導準則第 9 號「金融工具」範圍內之股票、債券、受受益憑證及上述項目所衍生之有價證券。

註 2：有價證券發行人非屬關係人者，該欄免填。

註 3：帳面金額為公允價值評價調整後及扣除備抵損失之帳面餘額。

註 4：上列有價證券無提供擔保、質押借款或其他依約定而受限制使用之情形。

註 5：期末公允價值係採用市場法依公司財務資料考量同業資訊及流通性折價後計算而得。

註 6：投資子公司及關聯企業相關資訊請參閱附表六及附表七。

陽程科技股份有限公司及子公司  
應收關係人款項達新臺幣 1 億元或實收資本額 20% 以上  
民國 109 年 12 月 31 日

附表四

單位：除另予註明者外，為新台幣千元

帳列應收款項之公司	交易對象名稱	關係名稱	應收關係人款項餘額(註 3)	轉週率	逾期應收金額	應收關係人款項		應收關係人款項(註 2)	提列損失	抵備金額
						處	方式			
陽程(佛山)科技有限公司	上海陽程科技有限公司	本公司之子公司	\$ 187,967	0.06	\$ 77,821	已於 110 年 1 月 28 日董事會決議轉資金貸與	\$ -		註 1	

註 1：經評估無須提列減損損失。

註 2：期後收回金額係截至 110 年 3 月 24 日已收回之款項。

註 3：應收關係人款項餘額 187,967 仟元係包含應收帳款 77,302 仟元、合約資產 519 仟元及其他應收款 110,146 仟元。

註 4：於編製合併財務報表時，業已全數沖銷。

陽程科技股份有限公司及子公司  
 母子公司間及各子公司間之業務關係及重要交易往來情形及金額

民國 109 年 1 月 1 日至 12 月 31 日

附表五

單位：除另予註明者外  
 ，為新台幣仟元

編 號 (註 1)	交 易 人 名 稱	交 易 往 來 對 象	與 交 易 人 之 關 係 (註 2)	交 易		往 來		形 式
				交 易 目 的	金 額 (註 4)	交 易 條 件	佔 合 併 總 資 產 之 比 率 (註 3)	
0	陽程科技股份有限公司	上海陽程科技股份有限公司	1	應付帳款	\$ 428	註 5	-	
0	陽程科技股份有限公司	上海陽程科技股份有限公司	1	勞務收入	65	註 5	-	
0	陽程科技股份有限公司	上海陽程科技股份有限公司	1	銷貨成本	184	註 5	-	
0	陽程科技股份有限公司	陽程(佛山)科技股份有限公司	1	應收帳款	46,559	註 5	1%	
0	陽程科技股份有限公司	陽程(佛山)科技股份有限公司	1	其他應收款	716	註 5	-	
0	陽程科技股份有限公司	陽程(佛山)科技股份有限公司	1	預付貨款	82,049	註 5	2%	
0	陽程科技股份有限公司	陽程(佛山)科技股份有限公司	1	應付帳款	2,175	註 5	-	
0	陽程科技股份有限公司	陽程(佛山)科技股份有限公司	1	其他應付款	14,748	註 5	-	
0	陽程科技股份有限公司	陽程(佛山)科技股份有限公司	1	銷貨收入	57,788	註 5	3%	
0	陽程科技股份有限公司	陽程(佛山)科技股份有限公司	1	勞務收入	385	註 5	-	
0	陽程科技股份有限公司	陽程(佛山)科技股份有限公司	1	佣金收入	513	註 5	-	
0	陽程科技股份有限公司	陽程(佛山)科技股份有限公司	1	銷貨成本	20,487	註 5	1%	
0	陽程科技股份有限公司	陽程(佛山)科技股份有限公司	1	推銷費用	4,439	註 5	-	
0	陽程科技股份有限公司	陽程光電股份有限公司	1	其他收入	6,360	註 5	-	
1	上海陽程科技股份有限公司	陽程(佛山)科技股份有限公司	3	應收帳款	32	註 5	-	
1	上海陽程科技股份有限公司	陽程(佛山)科技股份有限公司	3	其他應收款	5,674	註 5	-	
1	上海陽程科技股份有限公司	陽程(佛山)科技股份有限公司	3	應付帳款	77,821	註 5	2%	
1	上海陽程科技股份有限公司	陽程(佛山)科技股份有限公司	3	其他應付款	110,146	註 5	3%	
1	上海陽程科技股份有限公司	陽程(佛山)科技股份有限公司	3	銷貨收入	23,233	註 5	1%	
1	上海陽程科技股份有限公司	陽程(佛山)科技股份有限公司	3	銷貨成本	4,765	註 5	-	
1	上海陽程科技股份有限公司	陽程(佛山)科技股份有限公司	3	財務費用	1,803	註 5	-	
1	上海陽程科技股份有限公司	陽程(佛山)科技股份有限公司	3	勞務收入	3,184	註 5	1%	
1	上海陽程科技股份有限公司	陽程光電(上海)有限公司	3	其他應收款	39,680	註 5	1%	
1	上海陽程科技股份有限公司	陽程光電(上海)有限公司	3	其他應付款	725	註 5	-	
1	上海陽程科技股份有限公司	陽程光電(上海)有限公司	3	租金收入	1,398	註 5	-	

註 1：母公司及子公司相互間之業務往來資訊應分別於編號欄註明，編號之填寫方法如下：

1. 母公司填 0。
2. 子公司依公司別由阿拉伯數字 1 開始依序編號。

註 2：與交易人之關係有以下三種，標示種類即可：

1. 母公司對子公司。
2. 子公司對母公司。
3. 子公司對子公司。

註 3：交易往來金額佔合併總營收或總資產比率之計算，若屬資產負債項目者，以期末餘額佔合併總資產之方式計算；若屬損益項目者，以期中累積金額佔合併總營收之方式計算。

註 4：相關交易已於合併財務報表沖銷。

註 5：交易價格係屬議定，收付款條件與一般交易相同。

陽程科技股份有限公司及子公司  
被投資公司資訊、所在地區...等相關資訊  
民國 109 年 1 月 1 日至 12 月 31 日

附表六

單位：除另予註明者外，  
為新台幣仟元

投資公司名稱	被投資公司名稱	所在地區	主要營業項目	原始投資金額 (註 4)		期未持股數	持有率	(註 4)		被投資公司本期 (損) 益 (註 5)	本期認列之投資 (損) 益 (註 5)	註備	註
				本	去			帳面金額	金額				
陽程科技股份有限公司	YAMCHEN (B.V.I.) CO., LTD.	B.V.I.	一般投資業	\$ 113,920 (USD 4,000 仟元)	\$ 113,920 (USD 4,000 仟元)	4,000,000	100.00	\$ 8,489 (USD 298 仟元)	(\$ 267,812) (USD-9,063 仟元)	(\$ 267,438) (USD-9,051 仟元)		子公司、註 2	
	USUN TECHNOLOGY CO., LTD.	塞席爾	一般投資業	227,840 (USD 8,000 仟元)	227,840 (USD 8,000 仟元)	8,000,000	100.00	972,244 (USD34,138 仟元)	120,715 (USD 4,085 仟元)	120,372 (USD 4,073 仟元)		子公司、註 3	
	陽程光電股份有限公司 UMS OPTIC CO., LTD.	台灣 塞席爾	電子材料批發及零售 一般投資業	398,940 483,021	398,940 483,021	39,894,000 16,960,000	89.65 71.77	44,894 (17,300)	(5,519) 6,289	(4,947) 4,514		子公司 子公司	
	程瀚科技股份有限公司 MONDE INVESTMENT LTD.	台灣 汶萊	製作自動化設備 一般投資業	10,000 3,489	(USD)16,960 仟元 (USD 123 仟元)	1,000,000 122,500	100.00 49.00	9,958 -	(USD 213 仟元) 6	(USD 153 仟元) 6		子公司 採用權益法之投資、註 6	
	科智企業股份有限公司	台灣	電子資訊供應服務業	-	38,125	-	-	-	(4,469)	(12,033)		採用權益法之投資、註 6、7 及 9	
	黑澤科技股份有限公司	台灣	電子零件組製造	2,200	-	220,000	20.00	1,668	(2,661)	532		採用權益法之投資、註 6	
陽程光電股份有限公司	JETERRA CO., LIMITED	香港	一般投資業	-	-	-	-	-	-	-		註 8	
	UMS OPTIC CO., LTD.	塞席爾	一般投資業	178,854 (USD 6,280 仟元)	178,854 (USD 6,280 仟元)	6,280,000	26.58	6,406 (USD -225 仟元)	6,289 (USD 213 仟元)	1,671 57 仟元)		子公司	
UMS OPTIC CO., LTD.	UMS MATERIAL CO., LTD.	塞席爾	一般投資業	672,128 (USD23,600 仟元)	672,128 (USD23,600 仟元)	23,600,000	100.00	(24,705) (USD -867 仟元)	6,319 (USD 214 仟元)	6,319 (USD 214 仟元)		子公司	

註 1：大陸被投資公司相關資訊請參閱附表七。

註 2：係加回已實現逆流交易淨認列金額 374 仟元。

註 3：係已扣除未實現逆流交易淨認列金額 783 仟元及加回已實現逆流交易淨認列金額 440 仟元。

註 4：新台幣係按 109 年 12 月 31 日之美元中心匯率換算。

註 5：新台幣係按 109 年度之美元平均匯率換算。

註 6：係探未經會計師查核之財務報告計算。

註 7：本公司於 109 年 11 月 18 日起對科智企業喪失重大影響，從採用權益法投資轉列透過其他綜合損益按公允價值衡量之金融資產。

註 8：係於 108 年 3 月 6 日成立之子公司，截至 109 年 12 月 31 日止，尚未實付股本。

註 9：係包含依持股比例認列之投資損失 2,219 仟元及減損損失 9,814 仟元。

陽程科技股份有限公司及子公司  
大陸投資資訊

民國 109 年 1 月 1 日至 12 月 31 日

附表七

單位：除另予註明者外  
，為新台幣千元

大陸被投資公司名稱	主要營業項目	實收資本額 (註 2)	投資方式 (註 1)	本期末累計投資金額 (註 2)	本期末累計投資金額 (註 2)	本期匯出或收回投資金額 (註 2)	本期末累計投資金額 (註 2)	被投資公司本期(損)益 (註 3)	本公司直接投資或間接投資之持股比例	本期認列(損)益 (註 3)	期末投資價值 (註 2)	截至本期末止已備 回投資收益	註
上海陽程科技有限公司	製作自動化設備	\$ 284,800 (USD10,000 千元) (註 5)	(2)	\$ 160,342 (USD 5,630 千元)	\$ 160,342 (USD 5,630 千元)	\$ -	\$ 160,342 (USD 5,630 千元)	267,760 (USD-9,062 千元)	100%	267,760 (USD-9,062 千元)	\$ 6,785 (USD 238 千元)	-	註 8
陽程(佛山)科技有限公司	製作自動化設備及零件 加工銷售及維修	227,840 (USD 8,000 千元)	(2)	227,840 (USD 8,000 千元)	227,840 (USD 8,000 千元)	-	227,840 (USD 8,000 千元)	120,715 (USD 4,085 千元)	100%	120,715 (USD 4,085 千元)	973,316 (USD34,175 千元)	-	註 8
上海陽通精密五金有限公司	機械五金烤漆	3,987 (USD 140 千元)	(2)	1,965 (USD 69 千元)	1,965 (USD 69 千元)	-	1,965 (USD 69 千元)	-	49%	-	-	-	註 6
陽程光電(上海)有限公司	奈米鍍膜光學玻璃之產 銷	669,280 (USD23,500 千元)	(2)	658,515 (USD23,122 千元)	658,515 (USD23,122 千元)	-	658,515 (USD23,122 千元)	6,329 (USD 214 千元)	95.6%	6,051 (USD 205 千元)	( 28,133) (USD -988 千元)	-	註 8
捷睿建藝科技(廣東)有限公司	製作自動化設備	-	(2)	-	-	-	-	-	-	-	-	-	註 7

本期末累計自台灣匯出 赴大陸地區投資金額 (註 2)	核准投資金額 (註 2)	會依大陸地區投資審規 定 (註 4)
\$ 1,048,662 (USD 36,821 千元)	\$ 1,191,632 (USD 41,841 千元)	\$ 1,360,143

註 1：投資方式區分為下列三種：

- (1) 直接赴大陸地區從事投資。
- (2) 透過第三地區公司再投資大陸(該第三地區之投資請參閱附表六)。
- (3) 其他方式。

註 2：係按 109 年 12 月 31 日之美元中心匯率換算。

註 3：係按 109 年 1 月 1 日至 12 月 31 日之美元平均匯率換算。

註 4：係按 109 年 12 月底本公司之淨值之 60% 計算。

註 5：實收資本額與台灣匯出款之差異，係由上海陽程科技有限公司盈餘轉增資 USD4,370 千元。

註 6：係採未經會計師查核之財務報告計算。

註 7：係於 108 年 5 月 28 日成立之孫公司，截至 109 年 12 月 31 日止，尚未實付股本。

註 8：本年度認列之投資損益係經台灣母公司簽證會計師查核之財務報表。



陽程科技股份有限公司

主要股東資訊

民國 109 年 12 月 31 日

附表八

主 要 股 東 名 稱	股 份	
	持 有 股 數	持 股 比 例
鴻海精密工業股份有限公司	5,180,000	8.07%
黃 秋 逢	4,540,977	7.07%
鴻揚創業投資股份有限公司	3,836,000	5.97%

註 1：本表主要股東資訊係由集保公司以當季季底最後一個營業日，計算股東持有公司已完成無實體登錄交付（含庫藏股）之普通股合計達 5% 以上資料。本公司合併財務報表所記載股本與實際已完成無實體登錄交付股數，可能因編製計算基礎不同或有差異。

〈附件二〉

## 會計師查核報告

陽程科技股份有限公司 公鑒：

### 查核意見

陽程科技股份有限公司民國 109 年及 108 年 12 月 31 日之個體資產負債表，暨民國 109 年及 108 年 1 月 1 日至 12 月 31 日之個體綜合損益表、個體權益變動表、個體現金流量表以及個體財務報告附註（包括重大會計政策彙總），業經本會計師查核竣事。

依本會計師之意見，上開個體財務報告在所有重大方面係依照證券發行人財務報告編製準則，足以允當表達陽程科技股份有限公司民國 109 年及 108 年 12 月 31 日之個體財務狀況，暨民國 109 年及 108 年 1 月 1 日至 12 月 31 日之個體財務績效及個體現金流量。

### 查核意見之基礎

本會計師民國 109 年度係依照會計師查核簽證財務報表規則及一般公認審計準則執行查核工作；民國 108 年度係依照會計師查核簽證財務報表規則、金融監督管理委員會民國 109 年 2 月 25 日金管證審字第 1090360805 號函及一般公認審計準則執行查核工作。本會計師於該等準則下之責任將於會計師查核個體財務報表之責任段進一步說明。本會計師所隸屬事務所受獨立性規範之人員已依會計師職業道德規範，與陽程科技股份有限公司保持超然獨立，並履行該規範之其他責任。本會計師相信已取得足夠及適切之查核證據，以作為表示查核意見之基礎。

## 關鍵查核事項

關鍵查核事項係指依本會計師之專業判斷，對陽程科技股份有限公司民國 109 年度個體財務報告之查核最為重要之事項。該等事項已於查核個體財務報告整體及形成查核意見之過程中予以因應，本會計師並不對該等事項單獨表示意見。

茲對陽程科技股份有限公司民國 109 年度個體財務報告之關鍵查核事項敘明如下：

### 銷貨收入認列

陽程科技股份有限公司係從事自動化設備之設計、生產及維修。民國 109 年度陽程科技股份有限公司自動化設備之銷貨收入淨額為新台幣 1,091,691 仟元，約佔個體財務報告營業收入淨額 95%，對於個體財務報告影響重大，而銷貨收入又具有先天之高度風險，因此本會計師將自動化設備之銷貨收入認列真實性列為關鍵查核事項。

請參閱財務報告附註四(十三)與收入相關之會計政策及附註十九攸關揭露資訊。

本會計師對此項關鍵查核事項之主要查核程序包括：

1. 瞭解並測試與銷貨收入認列相關之主要內部控制之設計及執行有效性；
2. 取得民國 109 年度自動化設備之銷貨收入明細，並抽樣執行細項證實測試，查核交易憑證及期後收款情形，以確認銷貨收入認列之真實性；
3. 抽樣檢視期後銷貨退回及折讓發生情形與期後收款有無異常。

### 應收帳款備抵評價

陽程科技股份有限公司受所屬產業特性影響應收帳款回收期間長，於決定逾期應收帳款可回收性時，係考量授信期間至衡量日之客戶信用品質之變化、客戶過去之拖欠紀錄及其財務狀況，以估計無法回收之金額，此係涉及重大判斷，相關判斷係直接影響逾期應收帳款收回可能性之評估，對逾期應收帳款減損評估之結果產生影響。因此本會計師將逾期應收帳款之減損評估列為關鍵查核事項。

請參閱財務報告附註四(十一)及五應收帳款相關之會計政策及附註九攸關揭露資訊。

本會計師對此項關鍵查核事項之主要查核程序包括：

1. 取得應收帳款帳齡分析表，抽核驗證其內容是否與實際情形一致；
2. 取得應收帳款逾期原因之說明文件，並針對重大逾期應收款項與管理階層討論；
3. 複核歷史呆帳實際發生情形，評估應收帳款備抵損失金額之合理性。並對重大逾期應收帳款之客戶（或所屬集團）取得瞭解，以評估相關逾期客戶是否存有影響其營運或不利消息而影響款項收回可能性之因素。

#### **管理階層與治理單位對個體財務報告之責任**

管理階層之責任係依照證券發行人財務報告編製準則編製允當表達之個體財務報告，且維持與個體財務報告編製有關之必要內部控制，以確保個體財務報告未存有導因於舞弊或錯誤之重大不實表達。

於編製個體財務報告時，管理階層之責任亦包括評估陽程科技股份有限公司繼續經營之能力、相關事項之揭露，以及繼續經營會計基礎之採用，除非管理階層意圖清算陽程科技股份有限公司或停止營業，或除清算或停業外別無實際可行之其他方案。

陽程科技股份有限公司之治理單位（含審計委員會）負有監督財務報導流程之責任。

#### **會計師查核個體財務報告之責任**

本會計師查核個體財務報告之目的，係對個體財務報告整體是否存在導因於舞弊或錯誤之重大不實表達取得合理確信，並出具查核報告。合理確信係高度確信，惟依照一般公認審計準則執行之查核工作無法保證必能偵出個體財務報告存有之重大不實表達。不實表達可能導因於舞弊或錯誤。如不實表達之個別金額或彙總數可合理預期將影響個體財務報告使用者所作之經濟決策，則被認為具有重大性。

本會計師依照一般公認審計準則查核時，運用專業判斷並保持專業上之懷疑。本會計師亦執行下列工作：

1. 辨認並評估個體財務報告導因於舞弊或錯誤之重大不實表達風險；對所評估之風險設計及執行適當之因應對策；並取得足夠及適切之查核證據以作為查核意見之基礎。因舞弊可能涉及共謀、偽造、故意遺漏、不實

聲明或踰越內部控制，故未偵出導因於舞弊之重大不實表達之風險高於導因於錯誤者。

2. 對與查核攸關之內部控制取得必要之瞭解，以設計當時情況下適當之查核程序，惟其目的非對陽程科技股份有限公司內部控制之有效性表示意見。
3. 評估管理階層所採用會計政策之適當性，及其所作會計估計與相關揭露之合理性。
4. 依據所取得之查核證據，對管理階層採用繼續經營會計基礎之適當性，以及使陽程科技股份有限公司繼續經營之能力可能產生重大疑慮之事件或情況是否存在重大不確定性，作出結論。本會計師若認為該等事件或情況存在重大不確定性，則須於查核報告中提醒個體財務報告使用者注意個體財務報告之相關揭露，或於該等揭露係屬不適當時修正查核意見。本會計師之結論係以截至查核報告日所取得之查核證據為基礎。惟未來事件或情況可能導致陽程科技股份有限公司不再具有繼續經營之能力。
5. 評估個體財務報告（包括相關附註）之整體表達、結構及內容，以及個體財務報告是否允當表達相關交易及事件。
6. 對於陽程科技股份有限公司內組成個體之財務資訊取得足夠及適切之查核證據，以對個體財務報告表示意見。本會計師負責查核案件之指導、監督及執行，並負責形成陽程科技股份有限公司查核意見。

本會計師與治理單位溝通之事項，包括所規劃之查核範圍及時間，以及重大查核發現（包括於查核過程中所辨認之內部控制顯著缺失）。


本會計師亦向治理單位提供本會計師所隸屬事務所受獨立性規範之人員已遵循會計師職業道德規範中有關獨立性之聲明，並與治理單位溝通所有可能被認為會影響會計師獨立性之關係及其他事項（包括相關防護措施）。

本會計師從與治理單位溝通之事項中，決定對陽程科技股份有限公司民國 109 年度個體財務報告查核之關鍵查核事項。本會計師於查核報告中敘明該等事項，除非法令不允許公開揭露特定事項，或在極罕見情況下，本會計師決定不於查核報告中溝通特定事項，因可合理預期此溝通所產生之負面影響大於所增進之公眾利益。

勤業眾信聯合會計師事務所

會計師 簡 明 彥

簡 明 彥



金融監督管理委員會核准文號  
金管證審字第 1000028068 號

會計師 邱 政 俊

邱 政 俊



金融監督管理委員會核准文號  
金管證六字第 0930160267 號

中 華 民 國 1 1 0 年 3 月 2 6 日



民國 109 年及 108 年 12 月 31 日

單位：新台幣仟元

代 碼	資 產	109年12月31日		108年12月31日	
		金 額	%	金 額	%
1100	流動資產 (附註四)				
1100	現金及約當現金 (附註四及六)	\$ 563,211	18	\$ 317,998	11
1136	按攤銷後成本衡量之金融資產—流動 (附註四、八及二七)	54,695	2	109,800	4
1140	合約資產—流動 (附註四及十九)	-	-	1,350	-
1150	應收票據 (附註四、五及九)	659	-	95	-
1170	應收帳款—淨額 (附註四、五、九及十九)	201,363	6	202,887	7
1180	應收帳款—關係人淨額 (附註四、五、九、十九及二六)	46,559	2	-	-
1200	其他應收款 (附註四)	2,032	-	8,264	-
1210	其他應收款—關係人 (附註四及二六)	716	-	664	-
1220	本期所得稅資產 (附註四、五及二一)	723	-	650	-
1310	存貨 (附註四、五及十)	363,416	12	374,079	12
1421	預付貨款 (附註二六)	90,710	3	70,934	2
1429	其他預付款	9,182	-	9,742	-
11XX	流動資產總計	1,333,266	43	1,096,463	36
	非流動資產				
1517	透過其他綜合損益按公允價值衡量之金融資產—非流動 (附註四、五及七)	97,880	3	102,481	4
1550	採用權益法之投資 (附註四及十一)	1,037,253	34	1,190,918	39
1600	不動產、廠房及設備 (附註四、十二及二七)	551,616	18	564,540	19
1755	使用權資產 (附註四及十三)	6,518	-	9,803	-
1821	其他無形資產 (附註四)	5,979	-	3,375	-
1840	遞延所得稅資產 (附註四、五及二一)	59,573	2	56,574	2
1920	存出保證金 (附註四)	835	-	1,115	-
1990	其他非流動資產	3,439	-	3,298	-
15XX	非流動資產總計	1,763,093	57	1,932,104	64
1XXX	資 產 總 計	\$ 3,096,359	100	\$ 3,028,567	100
代 碼	負 債 及 權 益				
	流動負債 (附註四)				
2130	合約負債—流動 (附註十九)	\$ 291,905	9	\$ 142,175	5
2170	應付帳款	261,091	8	172,841	6
2180	應付帳款—關係人 (附註二六)	2,603	-	2,861	-
2200	其他應付款 (附註十五)	76,842	3	75,280	3
2220	其他應付款—關係人 (附註二六)	14,748	1	14,649	-
2250	負債準備—流動 (附註四及十六)	15,802	1	15,164	1
2280	租賃負債—流動 (附註四及十三)	2,683	-	6,473	-
2320	一年內到期之長期借款 (附註十四及二七)	27,500	1	100,000	3
2399	其他流動負債	9,244	-	6,440	-
21XX	流動負債總計	702,418	23	535,883	18
	非流動負債				
2540	長期借款 (附註十四及二七)	18,333	1	-	-
2550	負債準備—非流動 (附註四及十六)	15,050	-	8,558	-
2570	遞延所得稅負債 (附註四及二一)	55,831	2	82,795	3
2580	租賃負債—非流動 (附註四及十三)	2,650	-	3,599	-
2640	淨確定福利負債—非流動 (附註四、五及十七)	17,872	1	21,453	1
2650	採用權益法之投資貸餘 (附註四及十一)	17,300	-	21,366	-
25XX	非流動負債總計	127,036	4	137,771	4
2XXX	負債總計	829,454	27	673,654	22
	權益 (附註四、十一、十七、十八及二一)				
	股本				
3110	普通股股本	641,730	21	641,730	21
	資本公積				
3210	股票發行溢價	1,412,888	46	1,412,888	47
3240	處分資產增益	2,322	-	2,322	-
3200	資本公積總計	1,415,210	46	1,415,210	47
	保留盈餘				
3310	法定盈餘公積	264,447	8	264,447	9
3320	特別盈餘公積	55,243	2	55,243	2
3350	未分配盈餘	88,574	3	123,993	4
3300	保留盈餘總計	408,264	13	443,683	15
	其他權益				
3410	國外營運機構財務報表換算之兌換差額	( 97,348 )	( 3 )	( 108,367 )	( 4 )
3420	透過其他綜合損益按公允價值衡量之金融資產未實現利益	25,463	-	33,328	1
3400	其他權益總計	( 71,885 )	( 3 )	( 75,039 )	( 3 )
3500	庫藏股票	( 126,414 )	( 4 )	( 70,671 )	( 2 )
3XXX	權益總計	2,266,905	73	2,354,913	78
	負 債 與 權 益 總 計	\$ 3,096,359	100	\$ 3,028,567	100

後附之附註係本個體財務報告之一部分。

董事長：黃秋逢



經理人：黃秋逢



會計主管：葉振祥



陽程科技股份有限公司

個體綜合損益表

民國 109 年及 108 年 1 月 1 日至 12 月 31 日

單位：新台幣仟元，惟  
每股虧損為元

代 碼		109年度		108年度	
		金 額	%	金 額	%
4110	營業收入總額（附註四、十九及二六）	\$ 1,146,351	100	\$ 562,376	100
4190	銷貨折讓	( 3,209)	-	( 186)	-
4100	營業收入	1,143,142	100	562,190	100
5110	營業成本（附註四、十、十七、二十及二六）	712,507	62	437,521	78
5900	營業毛利	430,635	38	124,669	22
5920	已實現銷貨利益	-	-	63	-
5950	已實現營業毛利	430,635	38	124,732	22
	營業費用（附註四、九、十七、二十及二六）				
6100	推銷費用	75,923	7	74,623	13
6200	管理費用	98,371	9	99,302	18
6300	研究發展費用	184,384	16	229,031	41
6450	預期信用減損損失迴轉				
	利益	( 9,511)	( 1)	( 9,366)	( 2)
6000	營業費用合計	349,167	31	393,590	70
6900	營業淨利（損）	81,468	7	( 268,858)	( 48)
	營業外收入及支出				
7070	採用權益法認列之子公司及關聯企業損失之份額（附註四及十一）	( 150,244)	( 13)	( 153,248)	( 27)
7100	利息收入（附註四）	1,034	-	4,235	1
7130	股利收入（附註四）	9,643	1	9,643	2
7190	其他收入（附註二十及二六）	19,291	1	12,234	2

（接次頁）



(承前頁)

代 碼		109年度		108年度	
		金 額	%	金 額	%
7050	財務成本 (附註二十)	(\$ 2,558)	-	(\$ 2,182)	-
7230	外幣兌換利益 (附註四)	10,603	1	9,868	2
7228	租賃修改利益	68	-	-	-
7590	其他支出	( 395)	-	( 20)	-
7610	處分不動產、廠房及設備 損失 (附註四)	( 123)	-	( 204)	-
7625	處分採用權益法之關聯 企業損失 (附註四及十 一)	( 2,076)	-	( 5,383)	( 1)
7630	外幣兌換損失 (附註四)	( 25,589)	( 2)	( 15,328)	( 3)
7670	減損損失 (附註四及十 一)	( 9,814)	( 1)	( 14,405)	( 3)
7000	營業外收入及支出 合計	( 150,160)	( 13)	( 154,790)	( 27)
7900	稅前淨損	( 68,692)	( 6)	( 423,648)	( 75)
7950	所得稅利益 (費用) (附註四、 五及二一)	32,717	3	( 9,819)	( 2)
8200	本年度淨損	( 35,975)	( 3)	( 433,467)	( 77)
	其他綜合損益				
	不重分類至損益之項目				
8311	確定福利計畫之再 衡量數 (附註四及 十七)	556	-	( 2,603)	-
8316	透過其他綜合損益 按公允價值衡量 之權益工具投資 未實現評價 (損 失) 利益 (附註四 及十八)	( 7,865)	( 1)	28,897	5
8331	採用權益法認列關 聯企業之確定福 利計畫之再衡量 數 (附註四)	-	-	( 307)	-
8310		( 7,309)	( 1)	25,987	5

(接次頁)

(承前頁)

代 碼		109年度		108年度	
		金	額 %	金	額 %
	後續可能重分類至損益 之項目				
8361	國外營運機構財務 報表換算之兌換 差額(附註四及十 八)	\$ 13,773	1	(\$ 44,726)	( 8)
8371	採用權益法認列關 聯企業之國外營 運機構財務報表 換算之兌換差額 (附註四及十八)	-	-	( 616)	-
8399	與可能重分類之項 目相關之所得稅 (附註四及二一)	( 2,754)	-	9,068	1
8360		11,019	1	( 36,274)	( 7)
8300	本年度其他綜合損 益(稅後淨額)	3,710	-	( 10,287)	( 2)
8500	本年度綜合損益總額	(\$ 32,265)	( 3)	(\$ 443,754)	( 79)
	每股虧損(附註二二)				
9750	基 本	(\$ 0.58)		(\$ 6.89)	
9850	稀 釋	(\$ 0.58)		(\$ 6.89)	

後附之附註係本個體財務報告之一部分。

董事長：黃秋逢




經理人：黃秋逢



會計主管：葉振祥





新振祥振祥有限公司  
董事 葉振祥

民國 109 年 12 月 31 日

單位：新台幣千元

代碼	108年1月1日餘額	普通股本 (附註八)	資本公積 處分資產增 股票發行溢價	積 (附註四及 四)	合計	保留盈餘 (附註四、 特別盈餘公積	未分配盈餘	國外營運機構 財務報表換算 之兌換差額	其他權益 項 (附註四、 十一、十八及 二十一)	其他權益 項 (附註四、 十一、十八及 二十一)	庫藏股票 (附註八)	權益總額
A1	\$ 641,730	\$ 1,412,888	\$ 2,322	\$ 1,415,210	\$ 55,243	\$ 560,370	\$ 4431	\$ 2,800,808				
D1	-	-	-	-	-	( 433,467 )	-	( 433,467 )				
D3	-	-	-	-	-	( 2,910 )	28,897	( 10,287 )				
D5	-	-	-	-	-	( 436,377 )	28,897	( 443,754 )				
L1	-	-	-	-	-	-	-	( 2,141 )				
Z1	641,730	1,412,888	2,322	1,415,210	55,243	264,447	33,328	( 70,671 )				2,354,913
D1	-	-	-	-	-	( 35,975 )	-	( 35,975 )				
D3	-	-	-	-	-	556	( 7,865 )	3,710				
D5	-	-	-	-	-	( 35,419 )	( 7,865 )	( 32,265 )				
L1	-	-	-	-	-	-	-	( 55,743 )				
Z1	641,730	1,412,888	2,322	1,415,210	55,243	264,447	25,463	( 126,414 )				2,266,905



董事長：黃秋達



經理人：黃秋達



會計主管：葉振祥

後附之附註係本個體財務報告之一部分。

陽程科技股份有限公司

個體現金流量表

民國 109 年及 108 年 1 月 1 日至 12 月 31 日

單位：新台幣仟元

代 碼		109年度	108年度
	營業活動之現金流量		
A10000	本年度稅前淨損	(\$ 68,692)	(\$ 423,648)
A20010	收益費損項目		
A20100	折舊費用	22,603	66,880
A20200	攤銷費用	2,427	3,110
A20300	預期信用減損損失迴轉利益	( 9,511)	( 9,366)
A20900	財務成本	2,558	2,182
A21200	利息收入	( 1,034)	( 4,235)
A21300	股利收入	( 9,643)	( 9,643)
A22300	採用權益法之子公司及關聯企業 損失份額	150,244	153,248
A22500	處分不動產、廠房及設備損失	123	204
A22900	租賃修改利益	( 68)	-
A23200	處分採用權益法之關係企業損失	2,076	5,383
A23500	採用權益法之關聯企業減損損失	9,814	14,405
A23700	存貨跌價及呆滯(回升利益)損 失	( 28,854)	27,409
A23900	與子公司及關聯企業之未實現利 益	2,571	2,397
A24000	與子公司及關聯企業之已實現利 益	( 2,397)	( 4,084)
A29900	提列負債準備	14,325	12,966
A24100	未實現外幣兌換淨(利益)損失	( 2,102)	676
A30000	營業資產及負債之淨變動數		
A31125	合約資產	1,688	14,199
A31130	應收票據	( 564)	( 95)
A31150	應收帳款	7,483	113,306
A31160	應收帳款－關係人	( 48,856)	1,894
A31180	其他應收款	6,066	( 7,366)
A31190	其他應收款－關係人	( 53)	6,126
A31200	存 貨	39,517	( 140,146)
A31220	預付貨款	( 19,894)	( 39,052)
A31230	其他預付款	560	( 417)
A32125	合約負債	157,725	( 68,493)
A32150	應付帳款	88,204	( 4,932)
A32160	應付帳款－關係人	( 257)	( 37,065)

( 接次頁 )

(承前頁)

代 碼		109年度	108年度
A32180	其他應付款項	\$ 1,643	(\$ 15,664)
A32190	其他應付款—關係人	( 119)	14,477
A32200	負債準備	( 7,195)	( 18,720)
A32230	其他流動負債	2,804	2,546
A32240	淨確定福利負債—非流動	( 3,025)	( 3,085)
A33000	營運產生之現金	310,167	( 344,603)
A33300	支付之利息	( 2,639)	( 2,182)
A33500	支付之所得稅	( 73)	( 232)
AAAA	營業活動之淨現金流入(出)	<u>307,455</u>	<u>( 347,017)</u>
投資活動之現金流量			
B00050	處分按攤銷後成本衡量之金融資產	55,105	2,000
B00040	取得按攤銷後成本衡量之金融資產	-	( 3,420)
B01800	取得採用權益法之投資	( 2,200)	-
B02700	購置不動產、廠房及設備	( 5,950)	( 292,235)
B03800	存出保證金減少	280	53,880
B04500	購置無形資產	( 5,031)	( 700)
B06700	其他非流動資產增加	( 141)	( 1,604)
B07500	收取之利息	1,200	4,338
B07600	收取之股利	<u>9,643</u>	<u>9,643</u>
BBBB	投資活動之淨現金流入(出)	<u>52,906</u>	<u>( 228,098)</u>
籌資活動之現金流量			
C01600	舉借長期借款	55,000	-
C01700	償還長期借款	( 109,167)	-
C04020	租賃負債本金償還	( 5,238)	( 6,207)
C04900	購買庫藏股票	( 55,743)	( 2,141)
CCCC	籌資活動之淨現金流出	<u>( 115,148)</u>	<u>( 8,348)</u>
EEEE	現金及約當現金淨增加(減少)	245,213	( 583,463)
E00100	年初現金及約當現金餘額	<u>317,998</u>	<u>901,461</u>
E00200	年底現金及約當現金餘額	<u>\$ 563,211</u>	<u>\$ 317,998</u>

後附之附註係本個體財務報告之一部分。

董事長：黃秋逢



經理人：黃秋逢



會計主管：葉振祥



陽程科技股份有限公司

個體財務報告附註

民國 109 年及 108 年 1 月 1 日至 12 月 31 日

(除另註明外，金額以新台幣仟元為單位)

一、公司沿革

陽程科技股份有限公司(以下簡稱本公司)於 70 年 4 月 7 日經經濟部核准設立，主要經營項目為設計、生產自動化設備及其維修等。

本公司股票於 96 年 9 月 11 日在財團法人中華民國證券櫃檯買賣中心上櫃買賣。

本個體財務報告係以本公司之功能性貨幣新台幣表達。

二、通過財務報告之日期及程序

本個體財務報告於 110 年 3 月 24 日經董事會通過。

三、新發布及修訂準則及解釋之適用

- (一) 首次適用金融監督管理委員會(以下稱「金管會」)認可並發布生效之國際財務報導準則(IFRS)、國際會計準則(IAS)、解釋(IFRIC)及解釋公告(SIC)(以下稱「IFRSs」)

適用修正後之金管會認可並發布生效之 IFRSs 將不致造成本公司會計政策之重大變動。

- (二) 110 年適用之金管會認可之 IFRSs

<u>新發布 / 修正 / 修訂準則及解釋</u>	<u>IASB 發布之生效日</u>
IFRS 4 之修正「適用 IFRS 9 之暫時豁免之展延」	發布日起生效
IFRS 9、IAS 39、IFRS 7、IFRS 4 及 IFRS 16 之修正「利率指標變革—第二階段」	2021 年 1 月 1 日以後開始之年度報導期間生效
IFRS 16 之修正「新型冠狀病毒肺炎相關租金減讓」	2020 年 6 月 1 日以後開始之年度報導期間生效

截至本個體財務報告通過發布日止，本公司經評估上述準則、解釋之修正對財務狀況與財務績效並無重大之影響。

(三) 國際會計準則理事會 (IASB) 已發布但尚未經金管會認可並發布生效之 IFRSs

新發布 / 修正 / 修訂準則及解釋	IASB 發布之生效日(註1)
「2018-2020 週期之年度改善」	2022 年 1 月 1 日 (註 2)
IFRS 3 之修正「更新對觀念架構之索引」	2022 年 1 月 1 日 (註 3)
IFRS 10 及 IAS 28 之修正「投資者與其關聯企業或合資間之資產出售或投入」	未 定
IFRS 17「保險合約」	2023 年 1 月 1 日
IFRS 17 之修正	2023 年 1 月 1 日
IAS 1 之修正「負債分類為流動或非流動」	2023 年 1 月 1 日
IAS 1 之修正「會計政策之揭露」	2023 年 1 月 1 日 (註 6)
IAS 8 之修正「會計估計之定義」	2023 年 1 月 1 日 (註 7)
IAS 16 之修正「不動產、廠房及設備：達到預定使用狀態前之價款」	2022 年 1 月 1 日 (註 4)
IAS 37 之修正「虧損性合約－履行合約之成本」	2022 年 1 月 1 日 (註 5)

註 1：除另註明外，上述新發布 / 修正 / 修訂準則或解釋係於各該日期以後開始之年度報導期間生效。

註 2：IFRS 9 之修正適用於 2022 年 1 月 1 日以後開始之年度報導期間所發生之金融負債之交換或條款修改；IAS 41「農業」之修正適用於 2022 年 1 月 1 日以後開始之年度報導期間之公允價值衡量；IFRS 1「首次採用 IFRSs」之修正係追溯適用於 2022 年 1 月 1 日以後開始之年度報導期間。

註 3：收購日在年度報導期間開始於 2022 年 1 月 1 日以後之企業合併適用此項修正。

註 4：於 2021 年 1 月 1 日以後始達管理階層預期運作方式之必要地點及狀態之廠房、不動產及設備適用此項修正。

註 5：於 2022 年 1 月 1 日尚未履行所有義務之合約適用此項修正。

註 6：於 2023 年 1 月 1 日以後開始之年度報導期間推延適用此項修正。

註 7：於 2023 年 1 月 1 日以後開始之年度報導期間所發生之會計估計變動及會計政策變動適用此項修正。

截至本個體財務報告通過發布日止，本公司仍持續評估上述準則、解釋之修正對財務狀況與財務績效之影響，相關影響待評估完成時予以揭露。

#### 四、重大會計政策之彙總說明

##### (一) 遵循聲明

本個體財務報告係依照證券發行人財務報告編製準則編製。

##### (二) 編製基礎

除按公允價值衡量之金融工具及按確定福利義務現值減除計畫資產公允價值認列之淨確定福利負債外，本個體財務報告係依歷史成本基礎編製。

公允價值衡量依照相關輸入值之可觀察程度及重要性分為第 1 等級至第 3 等級：

1. 第 1 等級輸入值：係指於衡量日可取得之相同資產或負債於活躍市場之報價（未經調整）。
2. 第 2 等級輸入值：係指除第 1 等級之報價外，資產或負債直接（亦即價格）或間接（亦即由價格推導而得）之可觀察輸入值。
3. 第 3 等級輸入值：係指資產或負債之不可觀察之輸入值。

本公司於編製個體財務報告時，對投資子公司及關聯企業係採權益法處理。為使本個體財務報告之本年度損益、其他綜合損益及權益與本公司合併財務報告中歸屬於本公司業主之本年度損益、其他綜合損益及權益相同，個體基礎與合併基礎下若干會計處理差異係調整「採用權益法之投資」、「採用權益法之子公司及關聯企業損益份額」、「採用權益法之子公司及關聯企業其他綜合損益份額」暨相關權益項目。

##### (三) 資產與負債區分流動與非流動之標準

流動資產包括：

1. 主要為交易目的而持有之資產；
2. 預期於資產負債表日後 12 個月內實現之資產；及
3. 現金及約當現金（但不包括於資產負債表日後逾 12 個月用以交換或清償負債而受到限制者）。



流動負債包括：

1. 主要為交易目的而持有之負債；
2. 於資產負債表日後 12 個月內到期清償之負債，以及
3. 不能無條件將清償期限遞延至資產負債表日後至少 12 個月之負債。

非屬上述流動資產或流動負債者，係分類為非流動資產或非流動負債。

#### (四) 外 幣

本公司編製個體財務報告時，以本公司功能性貨幣以外之貨幣（外幣）交易者，依交易日匯率換算為功能性貨幣記錄。

外幣貨幣性項目於每一資產負債表日以收盤匯率換算。因交割貨幣性項目或換算貨幣性項目產生之兌換差額，於發生當期認列於損益。

以歷史成本衡量之外幣非貨幣性項目係以交易日之匯率換算，不再重新換算。

於編製個體財務報告時，國外營運機構（包含營運所在國家或使用之貨幣與本公司不同之子公司或關聯企業）之資產及負債以每一資產負債表日匯率換算為新台幣。收益及費損項目係以當年度平均匯率換算，所產生之兌換差額列於其他綜合損益。

#### (五) 存 貨

存貨包括原料、物料、半成品及在製品等。存貨係以成本與淨變現價值孰低衡量，比較成本與淨變現價值時除同類別存貨外係以個別項目為基礎。淨變現價值係指在正常情況下之估計售價減除至完工尚需投入之估計成本及完成出售所需之估計成本後之餘額。存貨成本之計算係採用加權平均法。

#### (六) 投資子公司

本公司採用權益法處理對子公司之投資。

子公司係指本公司具有控制之個體。

權益法下，投資原始依成本認列，取得日後帳面金額係隨本公司所享有之子公司損益及其他綜合損益份額與利潤分配而增減。此外，針對本公司可享有子公司其他權益之變動係按持股比例認列。

當本公司對子公司之損失份額等於或超過其在該子公司之權益（包括權益法下子公司之帳面金額及實質上屬於本公司對該子公司淨投資組成部分之其他長期權益）時，係繼續按持股比例認列損失。

本公司評估減損時，係以財務報告整體考量現金產生單位並比較其可回收金額與帳面金額。嗣後若資產可回收金額增加時，將減損損失之迴轉認列為利益，惟資產於減損損失迴轉後之帳面金額，不得超過該項資產在未認列減損損失之情況下，減除應提列攤銷後之帳面金額。

本公司與子公司之順流交易未實現損益於個體財務報告予以銷除。本公司與子公司之逆流及側流交易所產生之損益，僅在與本公司對子公司權益無關之範圍內，認列於個體財務報告。

#### (七) 投資關聯企業

關聯企業係指本公司具有重大影響，但非屬子公司或合資之企業。

本公司對投資關聯企業係採用權益法。

權益法下，投資關聯企業原始依成本認列，取得日後帳面金額係隨本公司所享有之關聯企業損益及其他綜合損益份額與利潤分配而增減。此外，針對關聯企業權益之變動係按持股比例認列。

取得成本超過本公司於取得日所享有關聯企業可辨認資產及負債淨公允價值份額之數額列為商譽，該商譽係包含於該投資之帳面金額且不得攤銷。

當本公司對關聯企業之損失份額等於或超過其在該關聯企業權益（包括權益法下投資關聯企業之帳面金額及實質上屬於本公司對該關聯企業淨投資組成部分之其他長期權益）時，即停止認列進一步之損失。本公司僅於發生法定義務、推定義務或已代關聯企業支付款項之範圍內，認列額外損失及負債。

本公司於評估減損時，係將投資之整體帳面金額（含商譽）視為單一資產比較可回收金額與帳面金額，進行減損測試，所認列之減損損失不分攤至構成投資帳面金額組成部分之任何資產，包括商譽。減損損失之任何迴轉，於該投資之可回收金額後續增加之範圍內予除列以認列。

本公司自其投資不再為關聯企業之日停止採用權益法，其對原關聯企業之保留權益以公允價值衡量，該公允價值及處分價款與停止採用權益法當日之投資帳面金額之差額，列入當期損益。此外，於其他綜合損益中所認列與該關聯企業有關之所有金額，其會計處理之基礎係與關聯企業若直接處分相關資產或負債所必須遵循之基礎相同。

本公司與關聯企業間之順流及側流交易所產生之損益，僅在與本公司對關聯企業權益無關之範圍內，認列於個體財務報告。

#### (八) 不動產、廠房及設備

不動產、廠房及設備係以成本認列，後續以成本減除累計折舊後之金額衡量。

除自有土地不提列折舊外，其餘不動產、廠房及設備於耐用年限內按直線基礎提列折舊，對每一重大部分則單獨提列折舊。本公司至少於每一年度結束日對估計耐用年限、殘值及折舊方法進行檢視，並推延適用會計估計變動之影響。

不動產、廠房及設備除列時，淨處分價款與該資產帳面金額間之差額係認列於損益。

#### (九) 無形資產

##### 1. 單獨取得

單獨取得之有限耐用年限無形資產原始以成本衡量，後續係以成本減除累計攤銷後之金額衡量。無形資產於耐用年限內按直線基礎進行攤銷，本公司至少於每一年度結束日對估計耐用年限、殘值及攤銷方法進行檢視，並推延適用會計估計變動之影響。

## 2. 除 列

無形資產除列時，淨處分價款與該資產帳面金額間之差額係認列於損益。

### (十) 不動產、廠房及設備、使用權資產及無形資產（商譽除外）之減損

本公司於每一資產負債表日評估是否有任何跡象顯示不動產、廠房及設備、使用權資產及無形資產（商譽除外）可能已減損。若有任一減損跡象存在，則估計該資產之可回收金額。倘無法估計個別資產之可回收金額，本公司估計該資產所屬現金產生單位之可回收金額。

可回收金額為公允價值減出售成本與其使用價值之較高者。個別資產或現金產生單位之可回收金額若低於其帳面金額時，將該資產或現金產生單位之帳面金額調減至其可回收金額，減損損失係認列於損益。

當減損損失於後續迴轉時，該資產或現金產生單位相關資產之帳面金額調增至修訂後之可回收金額，惟增加後之帳面金額以不超過該資產或現金產生單位相關資產若未於以前年度認列減損損失時所決定之帳面金額（減除攤銷或折舊）。減損損失之迴轉係認列於損益。

### (十一) 金融工具

金融資產與金融負債於本公司成為該工具合約條款之一方時認列於個體資產負債表。

原始認列金融資產與金融負債時，若金融資產或金融負債非屬透過損益按公允價值衡量者，係按公允價值加計直接可歸屬於取得或發行金融資產或金融負債之交易成本衡量。直接可歸屬於取得或發行透過損益按公允價值衡量之金融資產或金融負債之交易成本，則立即認列為損益。

#### 1. 金融資產

金融資產之慣例交易係採交易日會計認列及除列。

## (1) 衡量種類

本公司所持有之金融資產種類為按攤銷後成本衡量之金融資產與透過其他綜合損益按公允價值衡量之權益工具投資。

### A. 按攤銷後成本衡量之金融資產

本公司投資金融資產若同時符合下列兩條件，則分類為按攤銷後成本衡量之金融資產：

- a. 係於某經營模式下持有，該模式之目的係持有金融資產以收取合約現金流量；及
- b. 合約條款產生特定日期之現金流量，該等現金流量完全為支付本金及流通在外本金金額之利息。

按攤銷後成本衡量之金融資產（包括現金及約當現金、按攤銷後成本衡量之金融資產、應收帳款（含關係人）、其他應收帳款（含關係人）及存出保證金）於原始認列後，係以有效利息法決定之總帳面金額減除任何減損損失之攤銷後成本衡量，任何外幣兌換損益則認列於損益。

除下列兩種情況外，利息收入係以有效利率乘以金融資產總帳面金額計算：

- a. 購入或創始之信用減損金融資產，利息收入係以信用調整後有效利率乘以金融資產攤銷後成本計算。
- b. 非屬購入或創始之信用減損，但後續變成信用減損之金融資產，應自信用減損後之次一報導期間起以有效利率乘以金融資產攤銷後成本計算利息收入。

信用減損金融資產係指發行人或債務人已發生重大財務困難、違約、債務人很有可能聲請破產或其他財務重整或由於財務困難而使金融資產之活絡市場消失。

約當現金包括自取得日起 3 個月內、高度流動性、可隨時轉換成定額現金且價值變動風險甚小之定期存款，係用於滿足短期現金承諾。

## B. 透過其他綜合損益按公允價值衡量之權益工具投資

本公司於原始認列時，可作一不可撤銷之選擇，將非持有供交易且非企業合併收購者所認列或有對價之權益工具投資，指定透過其他綜合損益按公允價值衡量。

透過其他綜合損益按公允價值衡量之權益工具投資係按公允價值衡量，後續公允價值變動列報於其他綜合損益，並累計於其他權益中。於投資處分時，累積損益直接移轉至保留盈餘，並不重分類為損益。

透過其他綜合損益按公允價值衡量之權益工具投資之股利於本公司收款之權利確立時認列於損益中，除非該股利明顯代表部分投資成本之回收。

## (2) 金融資產及合約資產之減損

本公司於每一資產負債表日按預期信用損失評估按攤銷後成本衡量之金融資產（含應收帳款）及合約資產之減損損失。

應收帳款及合約資產均按存續期間預期信用損失認列備抵損失。其他金融資產係先評估自原始認列後信用風險是否顯著增加，若未顯著增加，則按 12 個月預期信用損失認列備抵損失，若已顯著增加，則按存續期間預期信用損失認列備抵損失。

預期信用損失係以發生違約之風險作為權重之加權平均信用損失。12 個月預期信用損失係代表金融工具於報導日後 12 個月內可能違約事項所產生之預期信用損失，存續期間預期信用損失則代表金融工具於預期存續期間所有可能違約事項產生之預期信用損失。

本公司為內部信用風險管理目的，在不考量所持有擔保品之前提下，判定下列情況代表金融資產已發生違約：

- A. 有內部或外部資訊顯示債務人已不可能清償債務。
- B. 逾期超過 90 天，除非有合理且可佐證之資訊顯示延後之違約基準更為適當。

所有金融資產之減損損失係藉由備抵帳戶調降其帳面金額。

### (3) 金融資產之除列

本公司僅於對來自金融資產現金流量之合約權利失效，或已移轉金融資產且該資產所有權之幾乎所有風險及報酬已移轉予其他企業時，始將金融資產除列。

按攤銷後成本衡量之金融資產整體除列時，其帳面金額與所收取對價間之差額係認列於損益。透過其他綜合損益按公允價值衡量之權益工具投資整體除列時，累積損益直接移轉至保留盈餘，並不重分類為損益。

## 2. 權益工具

本公司發行之權益工具係以取得之價款扣除直接發行成本後之金額認列。

再取回本公司本身之權益工具係於權益項下認列與減除。購買、出售、發行或註銷本公司本身之權益工具不認列於損益。

## 3. 金融負債

### (1) 後續衡量

所有金融負債係以有效利息法按攤銷後成本衡量。

### (2) 金融負債之除列

除列金融負債時，其帳面金額與所支付對價（包含任何所移轉之非現金資產或承擔之負債）間之差額認列為損益。

## (十二) 負債準備

認列為負債準備之金額係考量義務之風險及不確定性，而為資產負債表日清償義務所需支出之最佳估計。負債準備係以清償義務之估計現金流量折現值衡量。

保證產品與所協議之規格相符之保固義務係依管理階層對清償本公司義務所需支出之最佳估計，於相關商品認列收入時認列。

### (十三) 收入認列

本公司於客戶合約辨認履約義務後，將交易價格分攤至各履約義務，並於滿足各履約義務時認列收入。

#### 1. 商品銷貨收入

商品銷貨收入來自自動化設備產品之銷售。由於產品於運抵客戶指定地點並進行安裝後，客戶對商品已有訂定價格與使用之權利之主要責任，並承擔商品陳舊過時風險，本公司係於該時點認列收入及應收帳款／合約資產並於保固義務到期後轉列應收帳款。

去料加工時，加工產品所有權之控制並未移轉，是以去料時不認列收入。

#### 2. 勞務收入

勞務收入係提供機器設備之維修服務，相關收入係於勞務提供時予以認列。

### (十四) 租賃

本公司於合約成立日評估合約是否係屬（或包含）租賃。

若本公司為承租人，除適用認列豁免之低價值標的資產租賃及短期租賃之租賃給付係按直線基礎於租賃期間內認列為費用，其他租賃皆於租賃開始日認列使用權資產及租賃負債。

使用權資產原始按成本（包含租賃負債之原始衡量金額）衡量，後續按成本減除累計折舊後之金額衡量，並調整租賃負債之再衡量數。使用權資產係單獨表達於個體資產負債表。

使用權資產採直線基礎自租賃開始日起至耐用年限屆滿時或租賃期間屆滿時兩者之較早者提列折舊。若租賃期間屆滿時將取得標的資產所有權，或若使用權資產之成本反映購買選擇權之行使，則自租賃開始日起至標的資產耐用年限屆滿時提列折舊。

租賃負債原始按租賃給付（包含固定給付）之現值衡量。若租賃隱含利率容易確定，租賃給付使用該利率折現。若該利率並非容易確定，則使用承租人增額借款利率。



後續，租賃負債採有效利息法按攤銷後成本基礎衡量，且利息費用係於租賃期間分攤。租賃期間或用於決定租賃給付之指數或費率變動導致未來租賃給付有變動，本公司再衡量租賃負債，並相對調整使用權資產，惟若使用權資產之帳面金額已減至零，則剩餘之再衡量金額認列於損益中。租賃負債係單獨表達於個體資產負債表。

#### (十五) 政府補助

政府補助僅於可合理確信本公司將遵循政府補助所附加之條件，且將可收到該項補助時，始予以認列。

若政府補助係用於補償已發生之費用或損失，或係以給與本公司立即財務支援為目的且無未來相關成本，則於其可收取之期間認列於損益。

#### (十六) 員工福利

##### 1. 短期員工福利

短期員工福利相關負債係以換取員工服務而預期支付之非折現金額衡量。

##### 2. 退職後福利

確定提撥退休計畫之退休金係於員工提供服務期間將應提撥之退休金數額認列為費用。

確定福利退休計畫之確定福利成本（含服務成本、淨利息及再衡量數）係採預計單位福利法精算。服務成本（含當期服務成本）及淨確定福利負債淨利息於發生時認列為員工福利費用。再衡量數（含精算損益及扣除利息後之計畫資產報酬）於發生時認列於其他綜合損益並列入保留盈餘，後續期間不重分類至損益。

淨確定福利負債係確定福利退休計畫之提撥短絀。淨確定福利資產不得超過從該計畫退還提撥金或可減少未來提撥金之現值。

## (十七) 所得稅

所得稅費用係當期所得稅及遞延所得稅之總和。

### 1. 當期所得稅

本公司依各所得稅申報轄區所制定之法規決定當期所得（損失），據以計算應付（可回收）之所得稅。

依中華民國所得稅法規定計算之未分配盈餘加徵所得稅，係於股東會決議年度認列。

以前年度應付所得稅之調整，列入當期所得稅。

### 2. 遞延所得稅

遞延所得稅係依帳載資產及負債帳面金額與計算課稅所得之課稅基礎二者所產生之暫時性差異計算。

遞延所得稅負債一般係就所有應課稅暫時性差異予以認列，而遞延所得稅資產則於很有可能具有課稅所得以供可減除暫時性差異及虧損扣抵等支出所產生之所得稅抵減使用時認列。

遞延所得稅資產之帳面金額於每一資產負債表日予以重新檢視，並針對已不再很有可能具有足夠之課稅所得以供其回收所有或部分資產者，調減帳面金額。原未認列為遞延所得稅資產者，亦於每一資產負債表日予以重新檢視，並在未來很有可能產生課稅所得以供其回收所有或部分資產者，調增帳面金額。

遞延所得稅資產及負債係以預期負債清償或資產實現當期之稅率衡量，該稅率係以資產負債表日已立法或已實質性立法之稅率及稅法為基礎。遞延所得稅負債及資產之衡量係反映本公司於資產負債表日預期回收或清償其資產及負債帳面金額之方式所產生之租稅後果。

### 3. 當期及遞延所得稅

當期及遞延所得稅係認列於損益，惟與認列於其他綜合損益之項目相關之當期及遞延所得稅係認列於其他綜合損益。

## 五、重大會計判斷、估計及假設不確定性之主要來源

本公司於採用會計政策時，對於不易自其他來源取得相關資訊者，管理階層必須基於歷史經驗及其他攸關之因素作出相關之判斷、估計及假設。實際結果可能與估計有所不同。

管理階層將對估計與基本假設持續檢視。若估計之修正僅影響當期，則於修正當期認列。若會計估計之修正同時影響當年度及未來期間，則於估計修正當年度及未來期間認列。

### 估計及假設不確定性之主要來源

#### (一) 金融資產之估計減損

應收帳款之估計減損係基於本公司對於違約率及預期損失率之假設。本公司考量歷史經驗、現時市場情況及前瞻性資訊，以作成假設並選擇減損評估之輸入值。所採用重要假設及輸入值請參閱附註九。若未來實際現金流量少於預期，可能會產生重大減損損失。

#### (二) 存貨之減損

存貨淨變現價值係正常營業過程中之估計售價減除至完工尚需投入之估計成本及完成出售所需之估計成本後之餘額估計，該等估計係依目前市場狀況及類似產品之歷史銷售經驗評估，市場情況之改變可能重大影響該等估計結果。

#### (三) 確定福利計畫之認列

確定福利退休計畫應認列之確定福利成本及淨確定福利負債係使用預計單位福利法進行精算評價，其採用之精算假設包括折現率、離職率及薪資預期增加率等估計，若該等估計因市場與經濟情況之改變而有所變動，可能會重大影響應認列之費用與負債金額。

#### (四) 所得稅

本公司部分之可減除暫時性差異並未認列為遞延所得稅資產。遞延所得稅資產之可實現性主要視未來能否有足夠之獲利或應課稅暫時性差異而定。若未來很有可能產生課稅所得以供其回收所有或部分資產者，可能會產生重大遞延所得稅資產之迴轉，該等迴轉係於發生期間認列為損益。

(五) 公允價值衡量及評價流程

當採公允價值衡量之資產於活絡市場無市場報價時，本公司依相關法令或依判斷決定是否委外估價並決定適當之公允價值評價技術。

若估計公允價值時無法取得第 1 等級輸入值，委任之估價師係參考對被投資者財務狀況與營運結果之分析、最近交易價格、相同權益工具於非活絡市場之報價、類似工具於活絡市場之報價及可比公司評價乘數等資訊決定輸入值，若未來輸入值實際之變動與預期不同，可能會產生公允價值變動。本公司每季依市場情況更新各項輸入值，以監控公允價值衡量是否適當。

公允價值評價技術及輸入值之說明，請參閱附註七及二五。

六、現金及約當現金

	109年12月31日	108年12月31日
庫存現金及週轉金	\$ 3,795	\$ 2,515
銀行支票及活期存款	415,596	210,553
約當現金		
原始到期日在 3 個月以內之		
銀行定期存款	<u>143,820</u>	<u>104,930</u>
合 計	<u>\$ 563,211</u>	<u>\$ 317,998</u>

活期存款及原始到期日在 3 個月以內之銀行定期存款於資產負債表日之利率區間如下：

	109年12月31日	108年12月31日
活期存款	0.001%~0.20%	0.001%~0.38%
原始到期日在 3 個月以內之銀行		
定期存款	0.31%~0.40%	0.60%~2.35%

七、透過其他綜合損益按公允價值衡量之金融資產

權益工具投資

	109年12月31日	108年12月31日
<u>非流動</u>		
國內未上市（櫃）普通股	<u>\$ 97,880</u>	<u>\$ 102,481</u>

本公司依中長期策略目的投資國內未上市（櫃）普通股，並預期透過長期投資獲利。本公司管理階層認為若將該等投資之短期公允價值波動列入損益，與前述長期投資規劃並不一致，因此選擇指定該等投資為透過其他綜合損益按公允價值衡量。

#### 八、按攤銷後成本衡量之金融資產

	<u>109年12月31日</u>	<u>108年12月31日</u>
<u>流動</u>		
原始到期日超過3個月之定期存款(2)	\$ 35,880	\$ 107,800
受限制資產(1)	<u>18,815</u>	<u>2,000</u>
	<u>\$ 54,695</u>	<u>\$ 109,800</u>

1. 本公司承攬工程提送履約保證金，於109年及108年12月31日開立定存單設質金額分別為18,815仟元及2,000仟元，故列為受限制資產。

2. 截至109年及108年12月31日止，原始到期日超過3個月之定存款利率區間分別為0.54%及0.77%~0.835%。

按攤銷後成本衡量之金融資產質押之資訊，請參閱附註二七。

#### 九、應收票據及應收帳款

	<u>109年12月31日</u>	<u>108年12月31日</u>
<u>應收票據—因營業而發生</u>		
按攤銷後成本衡量	<u>\$ 659</u>	<u>\$ 95</u>
<u>應收帳款</u>		
按攤銷後成本衡量		
總帳面金額	\$ 218,549	\$ 229,246
減：備抵損失	( <u>17,186</u> )	( <u>26,359</u> )
應收帳款淨額	<u>\$ 201,363</u>	<u>\$ 202,887</u>
<u>應收關係人款項</u>		
按攤銷後成本衡量	<u>\$ 46,559</u>	<u>\$ -</u>

本公司對商品銷售之平均授信期間為90~180天，應收帳款不予計息。在接受新客戶之前，本公司係透過內部信用評等機制評估該潛在客戶之信用品質並設定該客戶之信用額度。客戶之信用額度及評等定期檢視。

為減輕信用風險，本公司管理階層指派專責團隊負責授信額度之決定、授信核准及其他監控程序以確保逾期應收款項之回收已採取適當行動。此外，本公司於資產負債表日會逐一複核應收款項之可回收金額以確保無法回收之應收款項已提列適當減損損失。

本公司按存續期間預期信用損失認列應收帳款之備抵損失。存續期間預期信用損失係參考交易對方過去拖欠記錄及分析其目前財務狀況。因本公司之信用損失歷史經驗顯示，不同客戶群之損失型態並無顯著差異，因此準備矩陣未進一步區分客戶群，僅以應收帳款逾期天數訂定預期信用損失率。

若有證據顯示交易對方面臨嚴重財務困難且本公司無法合理預期可回收金額，本公司直接沖銷相關應收帳款，惟仍會持續追索活動，因追索回收之金額則認列於損益。

本公司應收帳款（含應收關係人款項）之備抵損失如下：

#### 109年12月31日

	未逾期	逾期1~90天	逾期91~270天	逾期271~630天	逾期超過631天	合計
預期信用損失率	0.15%	9.56%	18.38%	66.66%	-%	-
總帳面金額	\$ 185,806	\$ 30,914	\$ 16,276	\$ 25,431	\$ 6,681	\$ 265,108
備抵損失(存續期間預期信用損失)	( <u>285</u> )	( <u>2,956</u> )	( <u>2,992</u> )	( <u>10,953</u> )	-	( <u>17,186</u> )
攤銷後成本	<u>\$ 185,521</u>	<u>\$ 27,958</u>	<u>\$ 13,284</u>	<u>\$ 14,478</u>	<u>\$ 6,681</u>	<u>\$ 247,922</u>

#### 108年12月31日

	未逾期	逾期1~90天	逾期91~270天	逾期271~630天	逾期超過631天	合計
預期信用損失率	-%	1.00%	4.09%	39.02%	100%	-
總帳面金額	\$ 102,346	\$ 30,462	\$ 35,933	\$ 58,905	\$ 1,600	\$ 229,246
備抵損失(存續期間預期信用損失)	-	( <u>304</u> )	( <u>1,468</u> )	( <u>22,987</u> )	( <u>1,600</u> )	( <u>26,359</u> )
攤銷後成本	<u>\$ 102,346</u>	<u>\$ 30,158</u>	<u>\$ 34,465</u>	<u>\$ 35,918</u>	<u>\$ -</u>	<u>\$ 202,887</u>

應收帳款（含應收關係人款項）備抵損失之變動資訊如下：

	109年度	108年度
年初餘額	\$ 26,359	\$ 21,813
加：本年度（迴轉）提列減損損失	( <u>9,173</u> )	<u>4,546</u>
年底餘額	<u>\$ 17,186</u>	<u>\$ 26,359</u>

## 十、存 貨

	109年12月31日	108年12月31日
半成品及在製品	\$ 342,011	\$ 348,971
原 料	21,337	25,024
物 料	68	84
	<u>\$ 363,416</u>	<u>\$ 374,079</u>

109 及 108 年度與存貨相關之銷貨成本分別為 712,507 仟元及 437,521 仟元。銷貨成本分別包括存貨跌價及呆滯（回升利益）損失 (28,854) 仟元及 27,409 仟元。

## 十一、採用權益法之投資

	109年12月31日	108年12月31日
投資子公司	\$ 1,035,585	\$ 1,173,545
投資關聯企業	1,668	17,373
	<u>\$ 1,037,253</u>	<u>\$ 1,190,918</u>

### (一) 投資子公司

被 投 資 公 司	109年12月31日		108年12月31日	
	金 額	持 股 比 例 ( % )	金 額	持 股 比 例 ( % )
YAMCHEN (B.V.I.) CO., LTD.	\$ 8,489	100.00	\$ 277,229	100.00
USUN TECHNOLOGY CO., LTD.	972,244	100.00	836,374	100.00
陽程光電股份有限公司	44,894	89.65	49,990	89.65
UMS OPTIC CO., LTD.	( 17,300)	71.77	( 21,366)	71.77
程瀚科技股份有限公司（程瀚科技）	9,958	100.00	9,952	100.00
	<u>1,018,285</u>		<u>1,152,179</u>	
加：採用權益法之投資貸餘轉列非流動負債	17,300		21,366	
	<u>\$ 1,035,585</u>		<u>\$ 1,173,545</u>	

本公司間接持有之投資子公司明細，請參閱附註二九。

本公司於 108 年 1 月 28 日經董事會決議發展智能建築方面的布局及營運，已在 108 年 3 月 6 日於香港成立 100% 持股之子公司 JETERRA CO., LIMITED，擬透過其轉投資於大陸廣州成立之捷睿建築科技（廣東）有限公司。截至 110 年 3 月 24 日止，因未實付股本，而未納入編製合併財務報表。

(二) 投資關聯企業

個別不重大之關聯企業	109年12月31日		108年12月31日	
	金額	持股比例 (%)	金額	持股比例 (%)
MONDE INVESTMENT LTD.	\$ -	49.00	\$ -	49.00
黑澤科技股份有限公司 (黑澤科技)	1,668	20.00	-	-
科智企業股份有限公司 (科智公司)	-	-	17,373	27.58
	<u>\$ 1,668</u>		<u>\$ 17,373</u>	

本公司於 109 年 2 月 18 日經董事會決議與矽金光學股份有限公司及賦盈科技股份有限公司於 109 年 3 月 17 日共同成立黑澤科技股份有限公司，實收資本額 11,000 仟元，本公司投資 2,200 仟元，持股比例為 20%，取得對該公司重大影響。

本公司對科智公司 19.96% 權益之投資，原先採權益法評價，科智公司於 109 年 11 月 18 日辦理現金增資，本公司未依原有持股比例認購新股，故原先持股 27.85% 降至 14.91%，自 109 年 11 月 18 日起喪失重大影響。本公司持有 14.91% 之權益於處分日之公允價值為 3,264 仟元，變更為透過其他綜合損益按公允價值衡量之金融資產。此交易所產生認列於損益之金額計算如下：

	金 額
剩餘投資之公允價值	\$ 3,264
減：喪失重大影響當日之投資帳面金額	( 5,340)
認列之損失	( \$ 2,076)

本公司對智泰公司 19.96% 權益之投資，原先採權益法評價，108 年 12 月 31 日起喪失重大影響。本公司持有 19.96% 之權益於處分日之公允價值為 0 仟元，變更為透過其他綜合損益按公允價值衡量之金融資產。此交易所產生認列於損益之金額計算如下：

	金 額
剩餘投資之公允價值	\$ -
減：喪失重大影響當日之投資帳面金額	( 6,913)
加：採權益法之關聯企業之其他綜合損益份額	1,530
認列之損失	( \$ 5,383)



權益法之投資公司科智公司於 109 年 11 月 6 日經臨時股東會決議辦理減資彌補虧損，減資金額為 43,521 仟元，業已取得相關股東會決議紀錄。本公司評估採用權益法之投資科智公司之未攤銷溢價已發生減損，本公司於 109 年度認列減損損失為 9,814 仟元，帳列營業外收入及支出項下。

本公司依使用價值評估科智公司之現金產生單位計算相關可回收金額與其採用權益法之投資帳面價值（含未攤銷溢價）之差額，本公司於 108 年度認列減損損失 14,405 仟元，評估使用價值時所採用之折現率為 13.84%，帳列營業外收入及支出項下。

個別不重大之關聯企業彙總資訊

	<u>109年度</u>	<u>108年度</u>
本公司享有之份額		
本年度淨損	(\$ 2,751)	(\$ 23,134)
其他綜合損益	-	( 923)
綜合損益總額	<u>(\$ 2,751)</u>	<u>(\$ 24,057)</u>

上述關聯企業之業務性質、主要營業場所及公司註冊之國家資訊，請參閱附表五及六「被投資公司資訊、所在地區…等相關資訊」附表及「大陸投資資訊」附表。

採用權益法投資關聯企業之損益及其他綜合損益份額係按未經會計師查核之財務報告計算；惟本公司管理階層認為上述被投資公司財務報告未經會計師查核，尚不致產生重大之影響。

十二、不動產、廠房及設備

自 用

<u>成 本</u>	<u>土 地</u>	<u>房屋及建築</u>	<u>機器設備</u>	<u>運輸設備</u>	<u>其他設備</u>	<u>合 計</u>
109年1月1日餘額	\$ 436,854	\$ 129,726	\$ 99,368	\$ 5,663	\$ 62,416	\$ 734,027
增 添	-	2,080	-	-	3,870	5,950
處 分	-	-	( 67,428)	-	( 14,221)	( 81,649)
109年12月31日餘額	<u>\$ 436,854</u>	<u>\$ 131,806</u>	<u>\$ 31,940</u>	<u>\$ 5,663</u>	<u>\$ 52,065</u>	<u>\$ 658,328</u>

(接次頁)

(承前頁)

	土 地	房屋及建築	機 器 設 備	運 輸 設 備	其 他 設 備	合 計
<u>累計折舊</u>						
109年1月1日餘額	\$ -	\$ 42,214	\$ 85,065	\$ 5,113	\$ 37,095	\$ 169,487
折舊費用	-	3,555	5,136	153	9,907	18,751
處 分	-	-	( 67,428)	-	( 14,098)	( 81,526)
109年12月31日餘額	<u>\$ -</u>	<u>\$ 45,769</u>	<u>\$ 22,773</u>	<u>\$ 5,266</u>	<u>\$ 32,904</u>	<u>\$ 106,712</u>
109年12月31日淨額	<u>\$ 436,854</u>	<u>\$ 86,037</u>	<u>\$ 9,167</u>	<u>\$ 397</u>	<u>\$ 19,161</u>	<u>\$ 551,616</u>
<u>成 本</u>						
108年1月1日餘額	\$ 156,854	\$ 145,819	\$ 131,876	\$ 5,663	\$ 65,053	\$ 505,265
增 添	280,000	-	2,300	-	9,935	292,235
處 分	-	( 16,093)	( 34,808)	-	( 12,572)	( 63,473)
108年12月31日餘額	<u>\$ 436,854</u>	<u>\$ 129,726</u>	<u>\$ 99,368</u>	<u>\$ 5,663</u>	<u>\$ 62,416</u>	<u>\$ 734,027</u>
<u>累計折舊</u>						
108年1月1日餘額	\$ -	\$ 54,735	\$ 75,066	\$ 4,786	\$ 37,765	\$ 172,352
折舊費用	-	3,572	44,807	327	11,698	60,404
處 分	-	( 16,093)	( 34,808)	-	( 12,368)	( 63,269)
108年12月31日餘額	<u>\$ -</u>	<u>\$ 42,214</u>	<u>\$ 85,065</u>	<u>\$ 5,113</u>	<u>\$ 37,095</u>	<u>\$ 169,487</u>
108年12月31日淨額	<u>\$ 436,854</u>	<u>\$ 87,512</u>	<u>\$ 14,303</u>	<u>\$ 550</u>	<u>\$ 25,321</u>	<u>\$ 564,540</u>

109及108年度上述資產並無任何減損跡象。

折舊費用係以直線基礎按下列耐用年數計提：

<u>房屋及建築</u>	
廠房主建物	35至50年
機電設備	15年
其 他	7至35年
機器設備	3至10年
運輸設備	4至5年
其他設備	3至5年

設定作為銀行借款擔保之不動產及廠房金額，請參閱附註二七。

### 十三、租賃協議

#### (一) 使用權資產

	109年12月31日	108年12月31日
使用權資產帳面金額		
土 地	\$ -	\$ 2,963
建 築 物	175	4,361
運輸設備	6,343	2,479
	<u>\$ 6,518</u>	<u>\$ 9,803</u>

	109年度	108年度
使用權資產之增添	<u>\$ 6,140</u>	<u>\$ 2,506</u>
使用權資產之折舊費用		
土地	\$ 586	\$ 1,938
建築物	990	2,603
運輸設備	<u>2,276</u>	<u>1,935</u>
	<u>\$ 3,852</u>	<u>\$ 6,476</u>

本公司使用權資產於 109 及 108 年度並無任何減損跡象。

(二) 租賃負債

	109年12月31日	108年12月31日
租賃負債帳面金額		
流動	<u>\$ 2,683</u>	<u>\$ 6,473</u>
非流動	<u>\$ 2,650</u>	<u>\$ 3,599</u>

租賃負債之折現率為 1.9027%。

(三) 重要承租活動及條款

於租賃期間屆滿時，除其中一租賃合約約定，本公司將取得租賃之運輸設備之所有權外，本公司對其餘租賃標的並無優惠承購權。

(四) 其他租賃資訊

	109年度	108年度
短期租賃費用	<u>\$ 3,110</u>	<u>\$ 625</u>
低價值資產租賃費用	<u>\$ 239</u>	<u>\$ 1,019</u>
租賃之現金（流出）總額	<u>(\$ 8,696)</u>	<u>(\$ 8,084)</u>

本公司選擇對符合短期租賃之建築物及符合低價值資產租賃之若干辦公設備及其他設備租賃適用認列之豁免，不對該等租賃認列相關使用權資產及租賃負債。

#### 十四、借 款

##### 長期借款

	109年12月31日	108年12月31日
<u>擔保借款</u>		
土地銀行聯貸案	\$ -	\$ 100,000
<u>無擔保借款</u>		
富邦銀行紓困案	<u>45,833</u>	<u>-</u>
小 計	45,833	100,000
減：列為1年內到期部分	( <u>27,500</u> )	( <u>100,000</u> )
長期借款	<u>\$ 18,333</u>	<u>\$ -</u>

本公司於 105 年 4 月向土地銀行及其他金融機構申請聯合貸款，取得之授信額度為 10 億元。本公司依借款合同之約定提供土地、房屋及建築作為借款之擔保品，請參閱附註二七之說明。本公司聯貸借款之到期日為 110 年 7 月，於聯貸案到期日前，本公司得視營運資金需求向銀行申請資金動用，本公司於 108 年 12 月 31 日動用之借款期間皆為一年內，故帳列一年內到期之長期借款。

本公司之聯合授信合約，年度合併財務報表應維持下列之財務比率與規定：(1)流動比率：即流動資產除以流動負債之比率，應維持於 120% (含) 以上。(2)負債比率：即負債總額除以有形淨值之比率，應維持於 150% (含) 以下。(3)有形淨值：即淨值扣除無形資產後之金額，應不得低於新台幣 15 億元。(4)利息保障倍數：即稅前淨利加折舊、攤銷及利息費用後之總額除以利息費用之比率，應維持在三倍 (含) 以上。未達上列條件時，借款利率將增加 0.20%，若俟後季度合併財務報表重新符合條件，即解除原增加之利率。

本公司於 109 年 8 月起向富邦銀行申請中長期貸款，取得之授信額度為 55,000 仟元，到期日為 111 年 8 月，本金均攤每月償還，額度得一次動用完畢，不得循環動用。

本公司借款利率區間如下：

	<u>109年12月31日</u>	<u>108年12月31日</u>
<u>擔保借款</u>		
土地銀行聯貸案	-	1.9027%
<u>無擔保借款</u>		
富邦銀行紓困案	1.1996%	-

十五、其他應付款

	<u>109年12月31日</u>	<u>108年12月31日</u>
應付薪資及獎金	\$ 55,112	\$ 52,140
其他	<u>21,730</u>	<u>23,140</u>
	<u>\$ 76,842</u>	<u>\$ 75,280</u>

十六、負債準備

	<u>109年12月31日</u>	<u>108年12月31日</u>
保 固(一)	\$ 21,830	\$ 14,881
員工福利(二)	<u>9,022</u>	<u>8,841</u>
	<u>\$ 30,852</u>	<u>\$ 23,722</u>
流 動	\$ 15,802	\$ 15,164
非 流 動	<u>15,050</u>	<u>8,558</u>
	<u>\$ 30,852</u>	<u>\$ 23,722</u>

	保	固	員 工 福 利	合 計
109年1月1日餘額	\$ 14,881	\$ 8,841	-	\$ 23,722
本年度提列	14,144	181	-	14,325
本年度使用	( 7,195)	-	-	( 7,195)
109年12月31日餘額	<u>\$ 21,830</u>	<u>\$ 9,022</u>	-	<u>\$ 30,852</u>
108年1月1日餘額	\$ 21,483	\$ 7,993	-	\$ 29,476
本年度提列	12,118	848	-	12,966
本年度使用	( 18,720)	-	-	( 18,720)
108年12月31日餘額	<u>\$ 14,881</u>	<u>\$ 8,841</u>	-	<u>\$ 23,722</u>

(一) 保固負債準備係依銷售商品合約約定，本公司管理階層對於因保固義務所導致未來經濟效益流出最佳估計數之現值。該估計係以歷史保固經驗為基礎，並考量新原料、製程變動或其他影響產品品質等因素調整。

(二) 員工福利負債準備係包含員工既得服務休假權利之估列。

## 十七、退職後福利計畫

### (一) 確定提撥計畫

本公司所適用「勞工退休金條例」之退休金制度，係屬政府管理之確定提撥退休計畫，依員工每月薪資 6% 提撥退休金至勞工保險局之個人專戶。

### (二) 確定福利計畫

本公司依我國「勞動基準法」辦理之退休金制度係屬政府管理之確定福利退休計畫。員工退休金之支付，係根據服務年資及核准退休日前 6 個月平均工資計算。本公司按員工每月薪資總額 7.62% 提撥退休金，交由勞工退休準備金監督委員會以該委員會名義存入台灣銀行之專戶，該專戶係委託勞動部勞動基金運用局管理，本公司並無影響投資管理策略之權利。

列入個體資產負債表之確定福利計畫金額列示如下：

	109年12月31日	108年12月31日
確定福利義務現值	\$ 51,929	\$ 55,360
計畫資產公允價值	( 34,057)	( 33,907)
淨確定福利負債	<u>\$ 17,872</u>	<u>\$ 21,453</u>

淨確定福利負債變動如下：

	確 定 福 利 義 務 現 值	計 畫 資 產 公 允 價 值	淨 確 定 福 利 負 債
108年1月1日餘額	<u>\$ 56,307</u>	<u>(\$ 34,372)</u>	<u>\$ 21,935</u>
服務成本			
當期服務成本	285	-	285
利息費用(收入)	<u>560</u>	<u>( 357)</u>	<u>203</u>
認列於損益	<u>845</u>	<u>( 357)</u>	<u>488</u>
再衡量數			
計畫資產報酬(除包含於 淨利息之金額外)	-	( 1,178)	( 1,178)
精算損失—人口統計假 設變動	1	-	1

(接次頁)

(承前頁)

	確定福利 義務現值	計畫資產 公允價值	淨確定福利 負債
精算損失—財務假設變動	\$ 1,655	\$ -	\$ 1,655
精算利益—經驗調整	<u>2,125</u>	<u>-</u>	<u>2,125</u>
認列於其他綜合損益	3,781	( 1,178)	2,603
雇主提撥	-	( 3,573)	( 3,573)
福利支付	( <u>5,573</u> )	<u>5,573</u>	<u>-</u>
108年12月31日餘額	<u>\$ 55,360</u>	<u>(\$ 33,907)</u>	<u>\$ 21,453</u>
109年1月1日餘額	<u>\$ 55,360</u>	<u>(\$ 33,907)</u>	<u>\$ 21,453</u>
服務成本			
當期服務成本	190	-	190
利息費用(收入)	<u>404</u>	( <u>255</u> )	<u>149</u>
認列於損益	<u>594</u>	( <u>255</u> )	<u>339</u>
再衡量數			
計畫資產報酬(除包含於 淨利息之金額外)	-	( 1,204)	( 1,204)
精算損失—人口統計假 設變動	22	-	22
精算損失—財務假設變 動	2,173	-	2,173
精算利益—經驗調整	( <u>1,547</u> )	<u>-</u>	( <u>1,547</u> )
認列於其他綜合損益	648	( 1,204)	( 556)
雇主提撥	-	( 3,364)	( 3,364)
福利支付	( <u>4,673</u> )	<u>4,673</u>	<u>-</u>
109年12月31日餘額	<u>\$ 51,929</u>	<u>(\$ 34,057)</u>	<u>\$ 17,872</u>

確定福利計畫認列於損益之金額依功能別彙總如下：

	109年度	108年度
營業成本	\$ 209	\$ 170
推銷費用	82	112
管理費用	( 167)	24
研發費用	<u>215</u>	<u>182</u>
	<u>\$ 339</u>	<u>\$ 488</u>

本公司因「勞動基準法」之退休金制度暴露於下列風險：

1. 投資風險：勞動部勞動基金運用局透過自行運用及委託經營方式，將勞工退休基金分別投資於國內(外)權益證券與債務證

券及銀行存款等標的，惟本公司之計畫資產得分配金額係以不低於當地銀行 2 年定期存款利率計算而得之收益。

2. 利率風險：政府公債之利率下降將使確定福利義務現值增加，惟計畫資產之債務投資報酬亦會隨之增加，兩者對淨確定福利負債之影響具有部分抵銷之效果。
3. 薪資風險：確定福利義務現值之計算係參考計畫成員之未來薪資。因此計畫成員薪資之增加將使確定福利義務現值增加。

本公司之確定福利義務現值係由合格精算師進行精算，衡量日之重大假設如下：

	<u>109年12月31日</u>	<u>108年12月31日</u>
折現率	0.40%	0.75%
薪資預期增加率	3.00%	3.00%

若重大精算假設分別發生合理可能之變動，在所有其他假設維持不變之情況下，將使確定福利義務現值增加（減少）之金額如下：

	<u>109年12月31日</u>	<u>108年12月31日</u>
折現率		
增加 0.25%	( <u>\$ 1,566</u> )	( <u>\$ 1,655</u> )
減少 0.25%	<u>\$ 1,633</u>	<u>\$ 1,727</u>
薪資預期增加率		
增加 0.25%	<u>\$ 1,587</u>	<u>\$ 1,685</u>
減少 0.25%	( <u>\$ 1,531</u> )	( <u>\$ 1,624</u> )

由於精算假設可能彼此相關，僅單一假設變動之可能性不大，故上述敏感度分析可能無法反映確定福利義務現值實際變動情形。

	<u>109年12月31日</u>	<u>108年12月31日</u>
預期 1 年內提撥金額	<u>\$ 3,158</u>	<u>\$ 3,320</u>
確定福利義務平均到期期間	12年	12年

## 十八、權益

### (一) 普通股股本

	<u>109年12月31日</u>	<u>108年12月31日</u>
額定股數（仟股）	<u>100,000</u>	<u>100,000</u>
額定股本	<u>\$ 1,000,000</u>	<u>\$ 1,000,000</u>
已發行且已收足股款之股數 （仟股）	<u>64,173</u>	<u>64,173</u>
已發行股本	<u>\$ 641,730</u>	<u>\$ 641,730</u>



已發行之普通股每股面額為 10 元，每股享有一表決權及收取股利之權利。

為掌握募集資金之時效性，於最短期限內取得長期資金，且限制三年內不得轉讓有助於公司經營權穩定及拓展營運，故本公司股東會於 104 年 6 月 17 日通過辦理私募普通股，股數以 15,000 仟股為上限，每股面額 10 元，該批私募之有價證券，依證券交易法第 43-8 條之規定，須於交付日起滿 3 年使得自由轉讓，並於完成補辦公開發行後，方得上櫃買賣。104 年 10 月 23 日董事會決議通過本次私募普通股擬洽應募人名單為鴻海精密工業股份有限公司或其子公司，以 104 年 11 月 6 日為增資基準日，認購股數 14,000 仟股，剩餘 1,000 仟股將不繼續辦理，本次私募價格之訂定係採用定價日前一個營業日計算，計算後之私募參考價為每股 71.9 元，實際私募價格訂為每股 40 元，為參考價格之 55.63%，符合 104 年股東常會不低於參考價格之五成且不低於每股淨值之決議。本公司於 107 年 6 月 15 日經股東常會決議辦理現金減資退還股本，減資比率約為 30%，上述私募普通股配合辦理減資退還股本後，鴻海精密工業股份有限公司及其子公司持有本公司私募普通股股數為 9,800 仟股。

## (二) 資本公積

	109年12月31日	108年12月31日
<u>得用以彌補虧損、發放現金或撥充股本(1)</u>		
股票發行溢價	\$ 1,364,326	\$ 1,364,326
<u>僅得用以彌補虧損(2)</u>		
限制員工權利股票執行之股票發行溢價	39,839	39,839
員工認股權執行之股票發行溢價	8,723	8,723
處分資產增益	2,322	2,322
	<u>50,884</u>	<u>50,884</u>
	<u>\$ 1,415,210</u>	<u>\$ 1,415,210</u>

1. 此類資本公積得用以彌補虧損，亦得於公司無虧損時，用以發放現金或撥充股本，惟撥充股本時每年以實收股本之一定比率為限。

2. 因員工認股權與限制員工權利股票產生之資本公積－股票發行溢價及處分資產增益產生之資本公積，除彌補虧損外，不得作為任何用途。

### (三) 保留盈餘及股利政策

依本公司章程之盈餘分派政策規定，本公司年度決算如有盈餘，依法繳納稅捐，彌補累積虧損後，再按法令規定提撥法定盈餘公積，其餘再依法令規定提列或迴轉特別盈餘公積；如尚有餘額，併同累積未分配盈餘，由董事會擬具盈餘分配議案，提請股東會決議分派股東股息紅利。本公司章程規定之員工及董事酬勞分派政策，參閱附註二十之(五)員工酬勞及董事酬勞。

另依據本公司章程規定，盈餘分派以現金股利為優先，亦得以股票股利分派，惟股票股利分派之比例以不高於股利總額之 50%。

法定盈餘公積應提撥至其餘額達公司實收股本總額時為止。法定盈餘公積得用以彌補虧損。公司無虧損時，法定盈餘公積超過實收股本總額 25% 之部分除得撥充股本外，尚得以現金分配。

本公司依金管證發字第 1010012865 號函及「採用國際財務報導準則 (IFRSs) 後，提列特別盈餘公積之適用疑義問答」等規定提列及迴轉特別盈餘公積。

本公司分別於 109 年 6 月 17 日及 108 年 6 月 14 日舉行股東常會，決議通過 108 年度之虧損 433,467 仟元及 107 年度之虧損 50,558 仟元由帳上未分配盈餘撥補。

本公司 110 年 3 月 24 日董事會擬議 109 年度虧損撥補案，尚待預計於 110 年 6 月 18 日召開之股東常會決議。

### (四) 特別盈餘公積

	109年度	108年度
年初／年底餘額	<u>\$ 55,243</u>	<u>\$ 55,243</u>

本公司於首次採用 IFRS 時，帳列累積換算調整數轉入保留盈餘之金額為 60,555 仟元，扣除保留盈餘減少數 60,540 仟元（因員工福利－短期可累積帶薪假減少 3,472 仟元及員工福利－確定福利退休

金計劃減少 57,068 仟元)，故將僅就因轉換採用 IFRSs 產生之保留盈餘增加數 15 仟元，予以提列特別盈餘公積。因國外營運機構（包括子公司）財務報表換算之兌換差額所提列之特別盈餘公積，係依本公司處分比例迴轉，待本公司喪失重大影響時，則全數迴轉。

(五) 其他權益項目

1. 國外營運機構財務報表換算之兌換差額

	109年度	108年度
年初餘額	(\$ 108,367)	(\$ 72,093)
國外營運機構之換算差額	13,773	( 44,726)
採用權益法之關聯企業之份額	-	( 616)
相關所得稅	( 2,754)	9,068
年底餘額	(\$ 97,348)	(\$ 108,367)

2. 透過其他綜合損益按公允價值衡量之金融資產未實現利益

	109年度	108年度
年初餘額	\$ 33,328	\$ 4,431
當年度產未實現(損失)利益－權益工具	( 7,865)	28,897
年底餘額	\$ 25,463	\$ 33,328

(六) 庫藏股票

	單位：仟股	
轉讓股份予員工	109年度	108年度
年初餘額	1,300	1,241
本年度增加	1,600	59
年底餘額	2,900	1,300

依證券交易法之規定，公司買回股份之數量比例，不得超過已發行股份總數 10%；買回股份之總金額，不得逾保留盈餘加發行股份溢價及已實現之資本公積之金額。前述公司買回之股份，應於買回之日起 3 年內將其轉讓(自 109 年度買回之股份係為買回之日起 5 年內將其轉讓)，逾期未轉讓者，視為公司未發行股份，並應辦理變更登記。本公司持有之庫藏股票，依證券交易法規定不得質押，於未轉讓前，不得享有股利之分派及表決權等權利。

本公司為轉讓股份予員工，於 107 年 11 月 13 日經董事會決議買回庫藏股，預定買回期間為 107 年 11 月 14 日至 108 年 1 月 11 日，預定買回股數為 1,000 仟股，買回之每股價格為新台幣 25 元至 45 元；惟當股價低於買回價格下限時，公司將繼續買回股份，計畫擬買回股份總金額上限為 45,000 仟元。截至該次庫藏股預定買回期間止，本公司共買回庫藏股 600 仟股，買回成本共計 21,265 仟元。

本公司為轉讓股份予員工，於 109 年 1 月 8 日經董事會決議買回庫藏股，預定買回期間為 109 年 1 月 9 日至 109 年 3 月 6 日，預定買回股數為 800 仟股，買回之每股價格為新台幣 20 元至 35 元；惟當股價低於買回價格下限時，公司將繼續買回股份，計畫擬買回股份總金額上限為 28,000 仟元。截至該次庫藏股預定買回期間止，本公司共買回庫藏股 600 仟股，買回成本共計 16,146 仟元。

本公司為轉讓股份予員工，於 109 年 8 月 12 日經董事會決議買回庫藏股，預定買回期間為 109 年 8 月 13 日至 109 年 10 月 12 日，預定買回股數為 1,000 仟股，買回之每股價格為新台幣 28 元至 50 元；惟當股價低於買回價格下限時，公司將繼續買回股份，計畫擬買回股份總金額上限為 50,000 仟元。截至該次庫藏股預定買回期間止，本公司共買回庫藏股 1,000 仟股，買回成本共計 39,597 仟元。

#### 十九、收 入

	<u>109年度</u>	<u>108年度</u>
銷貨收入	\$ 1,094,866	\$ 506,649
勞務收入	<u>51,485</u>	<u>55,727</u>
	<u>\$ 1,146,351</u>	<u>\$ 562,376</u>

#### 合約餘額

	<u>109年12月31日</u>	<u>108年12月31日</u>	<u>108年1月1日</u>
應收帳款（附註九）	\$ 201,363	\$ 202,887	\$ 323,552
應收帳款－關係人（附註九）	<u>46,559</u>	<u>-</u>	<u>1,894</u>
	<u>\$ 247,922</u>	<u>\$ 202,887</u>	<u>\$ 325,446</u>

（接次頁）

(承前頁)

	109年12月31日	108年12月31日	108年1月1日
合約資產—流動			
設備銷售	\$ -	\$ 1,688	\$ 15,887
減：備抵損失	<u>-</u>	<u>( 338)</u>	<u>( 14,250)</u>
合約資產—流動	<u>\$ -</u>	<u>\$ 1,350</u>	<u>\$ 1,637</u>
合約負債—流動			
設備銷售	<u>\$ 291,905</u>	<u>\$ 142,175</u>	<u>\$ 211,685</u>

合約資產及合約負債之變動主要係來自滿足履約義務之時點與客戶付款時點之差異。

本公司按存續期間預期信用損失認列合約資產之備抵損失。合約資產將於開立帳單時轉列為應收帳款，其信用風險特性與同類合約產生之應收帳款相同，故本公司認為應收帳款之預期信用損失率亦可適用於合約資產。

合約資產備抵損失之變動資訊如下：

	109年度	108年度
年初餘額	\$ 338	\$ 14,250
本年度迴轉減損損失	<u>( 338)</u>	<u>( 13,912)</u>
年底餘額	<u>\$ -</u>	<u>\$ 338</u>

## 二十、本年度淨損

### (一) 其他收入

	109年度	108年度
政府補助收入	\$ 7,732	\$ 3,222
服務管理費收入	6,000	6,000
逾請求權時效款項轉收入	2,082	235
佣金收入	513	2,099
其他	<u>2,964</u>	<u>678</u>
	<u>\$ 19,291</u>	<u>\$ 12,234</u>

(二) 財務成本

	109年度	108年度
銀行借款利息	\$ 2,449	\$ 1,949
租賃負債之利息	<u>109</u>	<u>233</u>
	<u>\$ 2,558</u>	<u>\$ 2,182</u>

(三) 折舊及攤銷

	109年度	108年度
折舊費用依功能別彙總		
營業成本	\$ 7,926	\$ 10,940
營業費用	<u>14,677</u>	<u>55,940</u>
	<u>\$ 22,603</u>	<u>\$ 66,880</u>
攤銷費用依功能別彙總		
營業費用	<u>\$ 2,427</u>	<u>\$ 3,110</u>

(四) 員工福利費用

	109年度	108年度
退職後福利(附註十七)		
確定提撥計畫	\$ 14,395	\$ 14,568
確定福利計畫	<u>339</u>	<u>488</u>
	<u>14,734</u>	<u>15,056</u>
其他員工福利	<u>350,330</u>	<u>351,111</u>
員工福利費用合計	<u>\$ 365,064</u>	<u>\$ 366,167</u>
依功能別彙總		
營業成本	\$ 103,494	\$ 106,510
營業費用	<u>261,570</u>	<u>259,657</u>
	<u>\$ 365,064</u>	<u>\$ 366,167</u>

(五) 員工酬勞及董事酬勞

本公司依章程規定係以當年度扣除分派員工酬勞及董事酬勞前之稅前利益分別以不低於 5% 及不高於 3% 提撥員工酬勞及董事酬勞。本公司 109、108 及 107 年度係為虧損，是以未估列員工酬勞及董事酬勞。

年度個體財務報告通過發布日後若金額仍有變動，則依會計估計變動處理，於次一年度調整入帳。

有關本公司董事會決議之員工酬勞及董事酬勞資訊，請至台灣證券交易所「公開資訊觀測站」查詢。

## 二一、所得稅

### (一) 認列於損益之所得稅（利益）費用主要組成項目

	<u>109年度</u>	<u>108年度</u>
遞延所得稅		
本年度產生者	(\$ 32,717)	(\$ 27,674)
以前年度調整	<u>-</u>	<u>37,493</u>
	<u>-</u>	<u>9,819</u>
認列於損益之所得稅（利益）費用	(\$ <u>32,717</u> )	\$ <u>9,819</u>

會計所得與所得稅（利益）費用之調節如下：

	<u>109年度</u>	<u>108年度</u>
稅前淨損	(\$ <u>68,692</u> )	(\$ <u>423,648</u> )
稅前淨損按法定稅率計算之		
所得稅利益（20%）	(\$ 13,738)	(\$ 84,730)
稅上不可減除之費損	( 226)	2,884
未實現投資損失	1,538	5,999
免稅所得	( 1,929)	( 1,929)
以前年度所得稅調整	-	37,493
未認列之虧損扣抵（減少數）	( 14,739)	46,144
未認列之可減除暫時性差異	<u>( 3,623)</u>	<u>3,958</u>
認列於損益之所得稅（利益）費用	(\$ <u>32,717</u> )	\$ <u>9,819</u>

### (二) 認列於其他綜合損益之所得稅

	<u>109年度</u>	<u>108年度</u>
遞延所得稅		
本年度產生		
— 國外營運機構財務報 表換算之兌換差額	(\$ <u>2,754</u> )	\$ <u>9,068</u>

### (三) 本期所得稅資產與負債

	<u>109年12月31日</u>	<u>108年12月31日</u>
本期所得稅資產		
應收退稅款	\$ <u>723</u>	\$ <u>650</u>

(四) 遞延所得稅資產與負債

遞延所得稅資產及負債之變動如下：

109 年度

	年初餘額	認列於損益	認列於其他 綜合損益	年底餘額
<u>遞延所得稅資產</u>				
暫時性差異				
備抵損失	\$ 8,938	(\$ 1,972)	\$ -	\$ 6,966
存貨跌價及呆滯損失	29,888	( 5,771)	-	24,117
聯屬公司間未實現利益	479	35	-	514
負債準備	4,744	1,426	-	6,170
未實現兌換損失	573	1,831	-	2,404
國外營運機構兌換差額	11,952	-	( 2,754)	9,198
未實現銷貨折讓	-	10,204	-	10,204
	<u>\$ 56,574</u>	<u>\$ 5,753</u>	<u>(\$ 2,754)</u>	<u>\$ 59,573</u>
<u>遞延所得稅負債</u>				
暫時性差異				
採用權益法之投資	(\$ 82,357)	\$ 28,510	\$ -	(\$ 53,847)
未實現兌換利益	( 438)	( 1,546)	-	( 1,984)
	<u>(\$ 82,795)</u>	<u>\$ 26,964</u>	<u>\$ -</u>	<u>(\$ 55,831)</u>

108 年度

	年初餘額	認列於損益	認列於其他 綜合損益	年底餘額
<u>遞延所得稅資產</u>				
暫時性差異				
備抵損失	\$ 10,546	(\$ 1,608)	\$ -	\$ 8,938
存貨跌價及呆滯損失	24,406	5,482	-	29,888
聯屬公司間未實現利益	817	( 338)	-	479
負債準備	5,895	( 1,151)	-	4,744
未實現兌換損失	279	294	-	573
虧損扣抵	37,493	( 37,493)	-	-
國外營運機構兌換差額	2,884	-	9,068	11,952
	<u>\$ 82,320</u>	<u>(\$ 34,814)</u>	<u>\$ 9,068</u>	<u>\$ 56,574</u>
<u>遞延所得稅負債</u>				
暫時性差異				
採用權益法之投資	(\$ 107,008)	\$ 24,651	\$ -	(\$ 82,357)
未實現兌換利益	( 782)	344	-	( 438)
	<u>(\$ 107,790)</u>	<u>\$ 24,995</u>	<u>\$ -</u>	<u>(\$ 82,795)</u>



(五) 未於個體資產負債表中認列遞延所得稅資產之可減除暫時性差異及未使用虧損扣抵金額

	<u>109年12月31日</u>	<u>108年12月31日</u>
虧損扣抵		
116 年度到期	\$ -	\$ 41,885
117 年度到期	77,854	127,166
118 年度到期	<u>221,080</u>	<u>221,080</u>
	<u>\$ 298,934</u>	<u>\$ 390,131</u>
可減除暫時性差異	<u>\$ 61,141</u>	<u>\$ 79,255</u>

(六) 未使用之虧損扣抵相關資訊

截至 109 年 12 月 31 日止，虧損扣抵相關資訊如下：

<u>尚未扣抵餘額</u>	<u>最後扣抵年度</u>
\$ 77,854	117
<u>221,080</u>	118
<u>\$ 298,934</u>	

(七) 所得稅核定情形

本公司之營利事業所得稅申報截至 107 年度以前之申報案件業經稅捐稽徵機關核定。

## 二二、每股虧損

單位：每股元

	<u>109年度</u>	<u>108年度</u>
基本每股虧損	( <u>\$ 0.58</u> )	( <u>\$ 6.89</u> )
稀釋每股虧損	( <u>\$ 0.58</u> )	( <u>\$ 6.89</u> )

用以計算每股虧損之淨損及普通股加權平均股數如下：

### 本年度淨損

	<u>109年度</u>	<u>108年度</u>
用以計算基本及稀釋每股虧損之淨損	( <u>\$ 35,975</u> )	( <u>\$ 433,467</u> )

### 股 數

單位：仟股

	<u>109年度</u>	<u>108年度</u>
用以計算基本及稀釋每股虧損之普通股加權平均股數	<u>62,157</u>	<u>62,873</u>

若本公司得選擇以股票或現金發放員工酬勞，則計算稀釋每股盈餘時，假設員工酬勞將採發放股票方式，並於該潛在普通股具有稀釋作用時計入加權平均流通在外股數，以計算稀釋每股盈餘。於次年度決議員工酬勞發放股數前計算稀釋每股盈餘時，亦繼續考量該等潛在普通股之稀釋作用。本公司 109 及 108 年度為虧損具有反稀釋作用，故未計算稀釋每股虧損。

### 二三、現金流量資訊

#### 來自籌資活動之負債變動

##### 109 年度

	非 現 金 之 變 動					109年 12月31日	
	109年 1月1日	現金流量	新增租賃	財務成本 攤 銷	租賃修改 其 他		
租賃負債	<u>\$ 10,072</u>	<u>(\$ 5,238)</u>	<u>\$ 6,140</u>	<u>\$ 110</u>	<u>(\$ 5,641)</u>	<u>(\$ 110)</u>	<u>\$ 5,333</u>

##### 108 年度

	非 現 金 之 變 動					108年 12月31日	
	108年 1月1日	現金流量	新增租賃	財務成本 攤 銷	租賃修改 其 他		
租賃負債	<u>\$ 13,773</u>	<u>(\$ 6,207)</u>	<u>\$ 2,506</u>	<u>\$ 233</u>	<u>\$ -</u>	<u>(\$ 233)</u>	<u>\$ 10,072</u>

### 二四、資本風險管理

本公司進行資本管理以確保集團內各企業能夠於繼續經營之前提下，藉由將債務及權益餘額最適化，以使股東報酬極大化。

本公司之資本結構管理策略，係依據本公司所營事業之產業規模、產業未來之成長性與產品發展藍圖，以設定本公司適當之市場佔有率，並據以規劃所需之產能以及達到此一產能所需之廠房設備及相對應之資本支出；再依據產業特性，計算所需之營運資金與現金，以對本公司長期發展所需之各項資產規模，做出整體性的規劃；最後根據本公司產品競爭力推估可能之產品邊際貢獻、營業利益率與現金流量，並考量產業景氣循環波動、產品生命週期等風險因素，以決定本公司適當之資本結構。

本公司管理階層定期審核資本結構，並考量不同資本結構可能涉及之成本與風險。一般而言，本公司採用審慎之風險管理策略。

## 二五、金融工具

### (一) 公允價值之資訊－非按公允價值衡量之金融工具

本公司管理階層認為所有非按公允價值衡量之金融資產及金融負債之帳面金額趨近其公允價值。

### (二) 公允價值資訊－以重複性基礎按公允價值衡量之金融工具

#### 1. 公允價值層級

##### 109 年 12 月 31 日

	<u>第 1 等級</u>	<u>第 2 等級</u>	<u>第 3 等級</u>	<u>合 計</u>
<u>透過其他綜合損益按</u>				
<u>公允價值衡量之金融</u>				
<u>資產</u>				
權益工具投資				
－國內未上市(櫃)				
股票	\$ _____	\$ _____	\$ 97,880	\$ 97,880

##### 108 年 12 月 31 日

	<u>第 1 等級</u>	<u>第 2 等級</u>	<u>第 3 等級</u>	<u>合 計</u>
<u>透過其他綜合損益按</u>				
<u>公允價值衡量之金融</u>				
<u>資產</u>				
權益工具投資				
－國內未上市(櫃)				
股票	\$ _____	\$ _____	\$ 102,481	\$ 102,481

109 及 108 年度無第 1 等級與第 2 等級公允價值衡量間移轉之情形。

#### 2. 金融工具以第 3 等級公允價值衡量之調節

##### 109 年度

<u>金 融 資 產</u>	<u>透過其他綜合損益</u>
	<u>按公允價值衡量之</u>
	<u>金 融 資 產</u>
	<u>權 益 工 具</u>
年初餘額	\$102,481
重分類	
認列於其他綜合損益(透過其他綜合	
損益按公允價值衡量之金融資產未	
實現損失)	( 7,865)
自採用權益法之投資重分類	3,264
年底餘額	<u>\$ 97,880</u>

108 年度

金 融 資 產	透過其他綜合損益 按公允價值衡量之 金 融 資 產 權 益 工 具
年初餘額	\$ 73,584
認列於其他綜合損益（透過其他綜合 損益按公允價值衡量之金融資產未 實現利益）	<u>28,897</u>
年底餘額	<u>\$102,481</u>

3. 第 3 等級公允價值衡量之評價技術及輸入值

國內未上市（櫃）權益投資係採用市場法，依據公司之財務資料，比較產業性質相近的上市櫃公司或同業平均估算股價，並考量流通性折價（約 24.92%~25.16%）後計算預期可因持有此項投資而獲取損益之現值。

(三) 金融工具之種類

	109年12月31日	108年12月31日
<u>金融資產</u>		
按攤銷後成本衡量之金融資產（註1）	\$ 868,070	\$ 624,994
透過其他綜合損益按公允價值衡量之金融資產		
— 權益工具投資	97,880	102,481
<u>金融負債</u>		
按攤銷後成本衡量（註2）	346,005	313,491

註 1：餘額係包含現金及約當現金、債務工具投資、應收票據、應收帳款－淨額（含關係人）、其他應收款（含關係人；不含應收退稅款）及存出保證金等按攤銷後成本衡量之金融資產。

註 2：餘額係包含應付帳款（含關係人）、其他應付款（含關係人；不含應付薪資及獎金）、一年內到期之長期借款及長期借款等按攤銷後成本衡量之金融負債。

(四) 財務風險管理目的與政策

本公司主要金融工具包括權益及債務工具投資、應收帳款、應付帳款、其他應付款、借款及租賃負債。本公司之財務管理部門係

為各業務單位提供服務，統籌協調進入國內與國際金融市場操作，藉由依照風險程度與廣度分析暴險之內部風險報告監督及管理本公司營運有關之財務風險。該等風險包括市場風險（包含匯率風險、利率風險及其他價格風險）、信用風險及流動性風險。

#### 1. 市場風險

本公司之營運活動使本公司承擔之主要財務風險為外幣匯率變動風險（參閱下述(1)）以及利率變動風險（參閱下述(2)）。

##### (1) 匯率風險

本公司從事外幣計價之進銷貨交易，因而使本公司產生匯率變動暴險。

本公司持有之外幣金融資產與負債受有匯率變動之風險，本公司已建立相關控管機制，隨時監控持有之部位及市場匯率之波動情形，以降低所面臨之匯率風險。

本公司於資產負債表日之外幣計價貨幣性資產與貨幣性負債帳面金額，請參閱附註二八。

##### 敏感度分析

本公司主要受到美金、日圓及人民幣匯率波動之影響。

下表詳細說明當新台幣（功能性貨幣）對各攸關外幣之匯率增加及減少 1% 時，本公司之敏感度分析。1% 係為集團內部向主要管理階層報告匯率風險時所使用之敏感度比率，亦代表管理階層對外幣匯率之合理可能變動範圍之評估。下表正數係表示當新台幣相對於各相關貨幣升值 1% 時，將使稅前淨利減少之金額；當新台幣相對各相關貨幣貶值 1% 時，其對稅前淨利之影響將為同金額之負數。

	109年度	108年度
美金影響	\$ 5,094	\$ 3,503
日圓影響	( 5)	( 127)
人民幣影響	156	( 132)

主要係來自本公司於資產負債表日尚流通在外美金、日圓及人民幣計價之現金及約當現金、應收帳款、其他應收款、應付帳款及其他應付款。

管理階層認為敏感度分析無法代表匯率固有風險，因資產負債表日之外幣暴險無法反映年中暴險情形。故管理階層仍會依照本公司之政策進行匯率風險管理。

## (2) 利率風險

因本公司內之個體同時以固定及浮動利率借入資金，因而產生利率暴險。本公司藉由維持一適當之固定及浮動利率組合來管理利率風險。

本公司於資產負債表日受利率暴險之金融資產及金融負債帳面金額如下：

	109年12月31日	108年12月31日
具公允價值利率風險		
—金融資產	\$ 198,515	\$ 214,730
—金融負債	5,333	10,072
具現金流量利率風險		
—金融資產	415,595	210,552
—金融負債	45,833	100,000

### 利率敏感度分析

下列敏感度分析係依非衍生工具於資產負債表日之利率暴險而決定。對於浮動利率資產，其分析方式係假設資產負債表日流通在外之資產金額於報導期間皆流通在外。集團內部向主要管理階層報告利率時所使用之變動率為利率增加或減少 0.1%，此亦代表管理階層對利率之合理可能變動範圍之評估。

若利率增加 0.1%，在所有其他變數維持不變之情況下，本公司 109 及 108 年度之稅前淨損將分別減少 370 仟元及 111 仟元，主因本公司之浮動利率資產利率暴險。

### (3) 其他價格風險

本公司因投資非上市櫃權益證券而產生權益價格暴險。該權益投資非持有供交易而係屬策略性投資，本公司選擇投資標的時皆經審慎評估，不致有重大之市場風險。

#### 敏感度分析

下列敏感度分析係依資產負債表日之權益價格暴險進行。

若權益價格上漲／下跌 1%，109 及 108 年度稅前其他綜合損益將因透過其他綜合損益按公允價值衡量金融資產之公允價值上升／下跌而分別增加／減少 979 仟元及 1,025 仟元。

## 2. 信用風險

信用風險係指交易對方拖欠合約義務而造成本公司財務損失之風險。截至資產負債表日，本公司可能因交易對方未履行義務之最大信用風險暴險主要係來自於個體資產負債表所認列之金融資產帳面金額。

金融資產受到本公司之交易對方或他方未履行合約之潛在影響，其影響包括本公司所從事金融商品之信用風險集中程度、組成要素及合約金額。本公司交易對象皆為信用良好之金融機構，預期不致產生重大信用風險。

本公司採行之政策係僅與信譽卓著之對象進行交易，並於必要情形下取得足額之擔保以減輕因拖欠所產生財務損失之風險。本公司僅與評等相當於投資等級以上（含）之企業進行交易。本公司將使用其他公開可取得之財務資訊及彼此交易記錄對主要客戶進行評等。本公司亦會在適當時用某些信用增強工具，如預收貨款及信用保險等，以降低特定客戶的信用風險。

本公司之信用風險主要係集中於某集團，於 109 年及 108 年 12 月 31 日止，應收帳款總額（含關係人）來自前述集團客戶之比率分別為 43% 及 40%。

### 3. 流動性風險

本公司係透過管理及維持足夠部位之現金及約當現金以支應集團營運並減輕現金流量波動之影響。本公司管理階層監督銀行融資額度使用狀況並確保借款合同條款之遵循。

銀行借款對本公司而言係為一項重要流動性來源。截至 109 年及 108 年 12 月 31 日止，本公司未動用之融資額度，參閱下列(2)融資額度之說明。

#### (1) 非衍生金融負債之流動性及利率風險表

非衍生金融負債剩餘合約到期分析係依本公司最早可能被要求還款之日期，按金融負債未折現現金流量（包含本金及估計利息）編製。因此，本公司可被要求立即還款之銀行借款，係列於下表最早之期間內，不考慮銀行立即執行該權利之機率；其他非衍生金融負債到期分析係依照約定之還款日編製。

以浮動利率支付之利息現金流量，其未折現之利息金額係依據資產負債表日殖利率曲線推導而得。

#### 109 年 12 月 31 日

	要求即付或 短於1個月	1 ~ 3 個月	3個月~1年	1 ~ 5 年
<u>非衍生金融負債</u>				
無附息負債	\$ 55,639	\$ -	\$ 299,645	\$ -
租賃負債	282	564	3,690	908
浮動利率工具	<u>2,339</u>	<u>4,665</u>	<u>20,894</u>	<u>18,414</u>
	<u>\$ 58,260</u>	<u>\$ 5,229</u>	<u>\$ 324,229</u>	<u>\$ 19,322</u>

#### 108 年 12 月 31 日

	要求即付或 短於1個月	1 ~ 3 個月	3個月~1年	1 ~ 5 年
<u>非衍生金融負債</u>				
無附息負債	\$ 52,140	\$ -	\$ 213,491	\$ -
租賃負債	565	1,081	4,820	3,751
浮動利率工具	<u>100,099</u>	<u>-</u>	<u>-</u>	<u>-</u>
	<u>\$ 152,804</u>	<u>\$ 1,081</u>	<u>\$ 218,311</u>	<u>\$ 3,751</u>



## (2) 融資額度

	109年12月31日	108年12月31日
無擔保銀行額度		
— 已動用金額	\$ 45,833	\$ -
— 未動用金額	<u>104,167</u>	<u>389,000</u>
	<u>\$ 150,000</u>	<u>\$ 389,000</u>
有擔保銀行額度		
— 已動用金額	\$ -	\$ 100,000
— 未動用金額	<u>410,977</u>	<u>900,000</u>
	<u>\$ 410,977</u>	<u>\$ 1,000,000</u>

## 二六、關係人交易

除已於其他附註揭露外，本公司與關係人間之交易如下。

### (一) 關係人名稱及其關係

關 係 人 名 稱	與本公司之關係
上海陽程科技有限公司（上海陽程公司）	子 公 司
陽程（佛山）科技有限公司（陽程（佛山）公司）	子 公 司
陽程光電股份有限公司（陽程光電公司）	子 公 司
智泰科技股份有限公司（智泰公司）	關聯企業（自 108 年 12 月 31 日起非為 關係人）

帳 列 項 目	關係人類別 / 名稱	109年度	108年度
銷貨收入	陽程（佛山）公司	<u>\$ 57,788</u>	<u>\$ 10,688</u>
勞務收入	陽程（佛山）公司	\$ 385	\$ -
	上海陽程公司	<u>65</u>	<u>578</u>
		<u>\$ 450</u>	<u>\$ 578</u>

本公司對關係人之銷貨價格及收付款條件與一般客戶相當。

### (二) 進 貨

關 係 人 類 別 / 名 稱	109年度	108年度
陽程（佛山）公司	\$ 20,487	\$ 27,302
上海陽程公司	184	4,415
智泰公司	-	7,837
	<u>\$ 20,671</u>	<u>\$ 39,554</u>

本公司向關係人進貨之產品因屬單一性，且其價格係屬議定，故無法與非關係人相互比較，另付款條件為次月結 30~60 天。

(三) 應收關係人款項 (不含對關係人放款及合約資產)

帳列項目	關係人類別 / 名稱	109年12月31日	108年12月31日
應收帳款	陽程(佛山)公司	\$ 46,559	\$ -
—關係人			
其他應收款	上海陽程公司	\$ -	\$ 338
—關係人	陽程(佛山)公司	716	326
		<u>\$ 716</u>	<u>\$ 664</u>

流通在外之應收關係人款項未收取保證。

帳列項目	關係人類別 / 名稱	109年12月31日	108年12月31日
應付帳款	陽程(佛山)公司	\$ 2,175	\$ 2,339
—關係人	上海陽程公司	428	522
		<u>\$ 2,603</u>	<u>\$ 2,861</u>
其他應付款	陽程(佛山)公司	\$ 14,748	\$ 14,649
—關係人			

流通在外之應付關係人款項餘額係未提供擔保。

(四) 為他人背書保證 (109年12月31日: 無)

關係人類別 / 名稱	108年12月31日
上海陽程公司	<u>\$ 120,125</u>

(五) 其他 (108年12月31日: 無)

帳列項目	關係人類別 / 名稱	109年12月31日
預付貨款	陽程(佛山)公司	<u>\$ 82,049</u>

佣金及管理服務之收入如下:

帳列項目	關係人類別 / 名稱	109年度	108年度
其他收入	上海陽程公司	\$ -	\$ 1,824
	陽程(佛山)公司	513	275
	陽程光電公司	6,360	6,000
		<u>\$ 6,873</u>	<u>\$ 8,099</u>

管理服務之費用如下:

帳列項目	關係人類別 / 名稱	109年度	108年度
推銷費用	陽程(佛山)公司	<u>\$ 4,439</u>	<u>\$ 8,804</u>

(六) 主要管理階層薪酬

	109年度	108年度
短期員工福利	\$ 9,819	\$ 6,420
退職後福利	<u>346</u>	<u>228</u>
	<u>\$ 10,165</u>	<u>\$ 6,648</u>

董事及其他主要管理階層之薪酬係由薪酬委員會依照個人績效及市場趨勢決定。

二七、質抵押資產

下列資產業經提供為融資借款其他用途之擔保品或用途受限制：

	109年12月31日	108年12月31日
土地	\$ 156,853	\$ 66,486
房屋及建築	84,359	25,609
定存單（帳列按攤銷後成本衡量之金融資產）	<u>18,815</u>	<u>2,000</u>
	<u>\$ 260,027</u>	<u>\$ 94,095</u>

二八、具重大影響之外幣金融資產及負債資訊

以下資訊係按本公司功能性貨幣以外之外幣彙總表達，所揭露之匯率係指該等外幣換算至功能性貨幣之匯率。具重大影響之外幣資產及負債如下：

109年12月31日

	外	幣	匯	率	帳	面	金	額
<u>外幣資產</u>								
<u>貨幣性項目</u>								
美元	\$ 18,267		28.4800	(美元：新台幣)			\$ 520,245	
日圓	23,568		0.2763	(日圓：新台幣)			6,512	
人民幣	6,824		4.3648	(人民幣：新台幣)			29,784	
<u>外幣負債</u>								
<u>非貨幣性項目</u>								
採用權益法之子								
公司								
美元	34,436		28.4800	(美元：新台幣)			980,733	

(接次頁)

(承前頁)

	外	幣	匯	率	帳	面	金	額
<u>貨幣性項目</u>								
日圓	\$	25,344	0.2763	(日圓：新台幣)	\$	7,003		
美元		380	28.4800	(美元：新台幣)		10,832		
人民幣		3,239	4.3648	(人民幣：新台幣)		14,137		

<u>非貨幣性項目</u>								
採用權益法之子								
公司								
美元		607	28.4800	(美元：新台幣)		17,300		

108年12月31日

	外	幣	匯	率	帳	面	金	額
<u>外幣資產</u>								
<u>貨幣性項目</u>								
美元	\$	11,956	29.9800	(美元：新台幣)	\$	358,449		
日圓		40,434	0.2760	(日圓：新台幣)		11,160		
人民幣		166	4.2975	(人民幣：新台幣)		712		

<u>非貨幣性項目</u>								
採用權益法之子								
公司								
美元		37,145	29.9800	(美元：新台幣)		1,113,603		

<u>外幣負債</u>								
<u>貨幣性項目</u>								
日圓		86,359	0.2760	(日圓：新台幣)		23,835		
美元		272	29.9800	(美元：新台幣)		8,163		
人民幣		3,246	4.2975	(人民幣：新台幣)		13,950		

<u>非貨幣性項目</u>								
採用權益法之子								
公司								
美元		713	29.9800	(美元：新台幣)		21,366		

本公司於 109 及 108 年度外幣兌換淨損失（已實現及未實現）分別為 14,986 仟元及 5,460 仟元，由於外幣交易種類繁多，故無法按各重大影響之外幣別揭露兌換損益。

## 二九、附註揭露事項

### (一) 重大交易事項及(二)轉投資事業相關資訊：

1. 資金貸與他人：附表一。
2. 為他人背書保證：附表二。
3. 期末持有有價證券情形（不包含投資子公司、關聯企業及合資控制部分）：附表三。
4. 累積買進或賣出同一有價證券之金額達新臺幣 3 億元或實收資本額 20% 以上：無。
5. 取得不動產之金額達新臺幣 3 億元或實收資本額 20% 以上：無。
6. 處分不動產之金額達新臺幣 3 億元或實收資本額 20% 以上：無。
7. 與關係人進、銷貨之金額達新臺幣 1 億元或實收資本額 20% 以上：無。
8. 應收關係人款項達新臺幣 1 億元或實收資本額 20% 以上：附表四。
9. 從事衍生工具交易：無。
10. 被投資公司資訊：附表五。

### (三) 大陸投資資訊：

1. 大陸被投資公司名稱、主要營業項目、實收資本額、投資方式、資金匯出入情形、持股比例、當年度損益及認列之投資損益、期末投資帳面金額、已匯回投資損益及赴大陸地區投資限額：附表六。
2. 與大陸被投資公司直接或間接經由第三地區所發生下列之重大交易事項，及其價格、付款條件、未實現損益：
  - (1) 進貨金額及百分比與相關應付款項之期末餘額及百分比：附註二六。
  - (2) 銷貨金額及百分比與相關應收款項之期末餘額及百分比：附註二六。
  - (3) 財產交易金額及其所產生之損益數額：無。
  - (4) 票據背書保證或提供擔保品之期末餘額及其目的：附表二及附註二六。

(5) 資金融通之最高餘額、期末餘額、利率區間及當年度利息總額：無。

(6) 其他對當年度損益或財務狀況有重大影響之交易事項，如勞務之提供或收受等：附註二六。

(四) 主要股東資訊：股權比例達 5% 以上之股東名稱、持股數額及比例：附表七。

陽程科技股份有限公司及轉投資公司  
資金貸與他人

民國 109 年 1 月 1 日至 12 月 31 日

附表一

單位：除另予註明者外  
，為新台幣仟元

編號 (註 1)	貸出資金之公司	貸與對象	往來項目	是否為關係人	本期最高餘額 (註 3)	期末餘額 (註 3)	實際動支金額 (註 3)	利率區間	資金貸與性質 (註 2)	業務往來 金額	有短期融通資金 必要之原因	提列呆帳	備抵額	擔保名稱	保價	品價值	對個別對象 資金貸與總額 (註 3 及 4)	資金總額 (註 3 及 4)	與類備 註
1	陽程(佛山)科 技有限公司	上海陽程科技有 限公司	其他應收款	是	\$ 152,769 (RMB 35,000 仟元)	\$ 152,769 (RMB 35,000 仟元)	\$ 109,120 (RMB 25,000 仟元)	3.85%	2	\$ -	營運週轉	\$ -	\$ -	-	\$ -	\$ -	\$ 389,326 (RMB 89,196 仟元)	\$ 389,326 (RMB 89,196 仟元)	

註 1：編號欄之說明如下：

(1)發行人填 0。

(2)被投資公司按公司別由阿拉伯數字 1 開始依序編號。

註 2：資金貸與性質之填寫方法如下：

(1)有業務往來者填 1。

(2)有短期融通資金之必要者填 2。

註 3：新台幣金額係按 109 年 12 月 31 日之人民幣中心匯率換算。

註 4：本公司直接及間接持有表決權股份百分之百之國外公司從事資金貸與他人之總限額以不超過貸出資金公司淨值 40% 為限，對單一對象之限額以不超過貸出資金公司淨值 40% 為限。

陽程科技股份有限公司及轉投資公司  
為他人背書保證

民國 109 年 1 月 1 日至 12 月 31 日

附表二

單位：除另予註明者外  
，為新台幣仟元

編號 (註 1)	背書保證者 公司名稱	被背書保證者 公司名稱	保證對象		單一企業 保證金額 (註 3)	本期最高 保證餘額 (註 4 及 8) (\$ 118,067 (RMB14,000 仟元)& (USD 2,000 仟元))	期末 保證餘額 (註 5 及 8)	背書 金額 (註 6 及 8)	實際動支 金額 (註 6 及 8)	以財產擔保 之金額	單計背書保證 金額佔最近期 財務報表淨值 之比率(%)	背書 最高 保證 金額 (註 3)	屬母子公司 對子公司 背書保證 (註 7)	屬子公司 對母公司 背書保證 (註 7)	屬對大陸 地區背書 保證 (註 7)	註
			關 (註 2)	象 (註 2)												
0	陽程科技股份有限公司	陽程科技股份有限公司	2	\$	453,381		\$	\$	\$	-	\$ 1,133,453	Y	N	Y		

註 1：編號欄之說明如下：

- (1) 發行人填 0。
  - (2) 被投資公司按公司別由阿拉伯數字 1 開始依序編號。
- 註 2：背書保證者與被背書保證對象之關係有下列七種：
- (1) 有業務關係之公司。
  - (2) 直接持有普通股股權超過 50% 之子公司。
  - (3) 母公司與子公司持有普通股股權合併計算超過 50% 之被投資公司。
  - (4) 對於直接或經由子公司間接持有普通股股權超過 50% 之母公司。
  - (5) 基於承攬工程需要之同業間依契約規定互保之公司。
  - (6) 因共同投資關係由各出資股東依其持股比例對其背書保證之公司。
  - (7) 同業間依消費者保護法規範從事銷售合約之履約保證連帶擔保。

註 3：為他人背書保證之總額係本公司淨值之 50% 為限，對單一企業之背書保證限額不可超過前述淨值 20% 為限。

註 4：當年度為他人背書保證之最高餘額。

註 5：截至年底公司向銀行發具背書保證契約或票據之額度及其他相關有背書保證情事者之背書保證餘額合計。

註 6：被背書保證公司於使用背書保證範圍內之實際動支金額。

註 7：屬上市櫃母公司對子公司背書保證者、屬子公司對上市櫃母公司背書保證者、屬大陸地區背書保證者填列 Y。

註 8：新台幣金額係按 109 年 12 月 31 日之美金及人民幣中心匯率計算。



陽程科技股份有限公司及轉投資公司

期末持有有價證券情形

民國 109 年 12 月 31 日

單位：除另予註明者外，  
為新台幣仟元

附表三

持有之公司	有價證券種類及名稱	與有價證券發行人之關係 (註 2)	帳列科目	期股數 / 單位數	帳面金額 (註 3)	持股比例 (%)	公允價值 (註 3)	備註
陽程科技股份有限公司	興普科技股份有限公司	—	透過其他綜合損益按公允價值衡量之金融資產—非流動	3,214,234	\$ 93,920	18.50	\$ 93,920	註 5
	亞太優勢微系統股份有限公司	—	透過其他綜合損益按公允價值衡量之金融資產—非流動	70,124	712	0.15	712	註 5
	科智科技股份有限公司	—	透過其他綜合損益按公允價值衡量之金融資產—非流動	324,825	3,248	14.91	3,248	註 5
	聯達電子工業股份有限公司	—	透過其他綜合損益按公允價值衡量之金融資產—非流動	384,300	-	0.37	-	—
	世展科技股份有限公司	—	透過其他綜合損益按公允價值衡量之金融資產—非流動	23,484	-	0.81	-	—
	介質層科技股份有限公司	—	透過其他綜合損益按公允價值衡量之金融資產—非流動	1,500,000	-	12.50	-	—
	智泰科技股份有限公司	—	透過其他綜合損益按公允價值衡量之金融資產—非流動	3,300,000	-	19.96	-	—

註 1：本表所稱有價證券，係指屬國際財務報導準則第 9 號「金融工具」範圍內之股票、債券、受益憑證及上述項目所衍生之有價證券。

註 2：有價證券發行人非屬關係人者，該欄免填。

註 3：帳面金額為公允價值評價調整後及扣除備抵損失之帳面餘額。

註 4：上列有價證券無提供擔保、質押借款或其他依約定而受限制使用之情形。

註 5：期末公允價值係採用市場法依公司財務資料考量同業資訊及流通性折價後計算而得。

註 6：投資子公司及關聯企業相關資訊請參閱附表五及附表六。

陽程科技股份有限公司及轉投資公司

應收關係人款項達新臺幣 1 億元或實收資本額 20% 以上

民國 109 年 12 月 31 日

附表四

單位：除另予註明者外，  
為新台幣仟元

帳列應收款項之公司	交易對象名稱	關係名稱	應收關係人款項餘額(註 3)	週轉率	逾期應收金額	收處	關係人款項理方	式	應收關係人款項後收(註 2)	項額	提列損失	抵備金額
陽程(佛山)科技有限公司	上海陽程科技有限公司	本公司之子公司	\$ 187,967	0.06	\$ 77,821	已於 110 年 1 月 28 日董事會決議轉資金貸與			\$ -		註 1	

註 1：經評估無須提列減損損失。

註 2：期後收回金額係截至 110 年 3 月 24 日已收回之款項。

註 3：應收關係人款項餘額 187,967 仟元係包含應收帳款 77,302 仟元、合約資產 519 仟元及其他應收款 110,146 仟元。

陽程科技股份有限公司及轉投資公司  
被投資公司資訊、所在地區…等相關資訊

民國 109 年 1 月 1 日至 12 月 31 日

附表五

單位：除另予註明者外，  
為新台幣仟元

投資公司名稱	被投資公司名稱	所在地區	主要營業項目	原始投資金額 (註 4)		期末持股數	持有率	帳面金額 (註 4)		被投資公司本期 (註 5)	本期認列之投資 (損) 益 (註 5)	註備
				本	去			帳	額			
陽程科技股份有限公司	YAMCHEN (B.V.I.) CO., LTD. USUN TECHNOLOGY CO., LTD.	B.V.I. 塞席爾	一般投資業	\$ 113,920 (USD 4,000 仟元)	\$ 113,920 (USD 4,000 仟元)	4,000,000	100.00	\$ 8,489 (USD 298 仟元)	(\$ 267,812) (USD-9,063 仟元)	(\$ 267,438) (USD-9,051 仟元)	267,438 (USD-9,051 仟元)	子公司、註 2
			一般投資業	227,840 (USD 8,000 仟元)	227,840 (USD 8,000 仟元)	8,000,000	100.00	972,244 (USD34,138 仟元)	120,715 (USD 4,085 仟元)	120,372 (USD 4,073 仟元)	120,372 (USD 4,073 仟元)	子公司、註 3
	陽程光電股份有限公司 UMS OPTIC CO., LTD.	台灣 塞席爾	電子材料批發及零售 一般投資業	398,940 483,021	398,940 483,021	39,894,000 16,960,000	89.65 71.77	44,894 (17,300)	(5,519) 6,289	(4,947) 4,514	4,947 4,514	子公司 子公司
	程瀚科技股份有限公司 MONDE INVESTMENT LTD.	台灣 汶萊	製作自動化設備 一般投資業	10,000 3,489	10,000 3,489	1,000,000 122,500	100.00 49.00	9,958 -	6 -	6 -	6 -	子公司 採用權益法之投資、註 6
	科智企業股份有限公司	台灣	電子資訊供應服務業	-	(USD 123 仟元)	-	-	-	(4,469)	(12,033)	12,033	採用權益法之投資、註 6、7 及 9
	黑澤科技股份有限公司	台灣	電子零件組製造	2,200	-	220,000	20.00	1,668	(2,661)	(532)	532	採用權益法之投資、註 6
	JETERRA CO., LIMITED	香港	一般投資業	-	-	-	-	-	-	-	-	註 8
陽程光電股份有限公司	UMS OPTIC CO., LTD.	塞席爾	一般投資業	178,854 (USD 6,280 仟元)	178,854 (USD 6,280 仟元)	6,280,000	26.58	6,406 (USD -225 仟元)	6,289 (USD 213 仟元)	1,671 (USD 57 仟元)	1,671 (USD 57 仟元)	子公司
UMS OPTIC CO., LTD.	UMS MATERIAL CO., LTD.	塞席爾	一般投資業	672,128 (USD23,600 仟元)	672,128 (USD23,600 仟元)	23,600,000	100.00	24,705 (USD -867 仟元)	6,319 (USD 214 仟元)	6,319 (USD 214 仟元)	6,319 (USD 214 仟元)	子公司

註 1：大陸被投資公司相關資訊請參閱附表六。

註 2：係加回已實現逆流交易淨認列金額 374 仟元。

註 3：係已扣除未實現逆流交易淨認列金額 783 仟元及加回已實現逆流交易淨認列金額 440 仟元。

註 4：新台幣係按 109 年 12 月 31 日之美元中心匯率換算。

註 5：新台幣係按 109 年度之美元平均匯率換算。

註 6：係採未經會計師查核之財務報告計算。

註 7：本公司於 109 年 11 月 18 日起對科智企業喪失重大影響，從採用權益法投資轉列透過其他綜合損益按公允價值衡量之金融資產。

註 8：係於 108 年 3 月 6 日成立之子公司，截至 109 年 12 月 31 日止，尚未實付股本。

註 9：係包含依持股比例認列之投資損失 2,219 仟元及減損損失 9,814 仟元。

陽程科技股份有限公司及轉投資公司  
大陸投資資訊

民國 109 年 1 月 1 日至 12 月 31 日

附表六

單位：除另予註明者外  
，為新台幣仟元

大陸被投資公司名稱	主要營業項目	實收資本額 (註 2)	投資方式 (註 1)	本期末自累積投資金額 (註 2)	本期末自累積投資金額 (註 2)	本期匯出或收回投資金額		本期末自累積投資金額 (註 2)	被投資公司本期(損)益 (註 3)	本公司直接投資或間接投資之持股比例	本期末認列(損)益 (註 3)	本期末投資價值 (註 2)	截至本期末止已備 資本金	註
						匯出	匯入							
上海陽程科技股份有限公司	製作自動化設備	\$ 284,800 (USD 10,000 仟元) (註 5)	(2)	\$ 160,342 (USD 5,630 仟元)	\$ 160,342 (USD 5,630 仟元)	\$ -	\$ -	\$ 267,760 (USD -9,062 仟元)	100%	\$ -9,062 仟元 (USD -267,760)	\$ 6,785 (238 仟元)	\$ -	註 8	
陽程(佛山)科技有限公司	製作自動化設備及零件加工銷售及維修	227,840 (USD 8,000 仟元)	(2)	227,840 (USD 8,000 仟元)	227,840 (USD 8,000 仟元)	-	-	120,715 (USD 4,085 仟元)	100%	120,715 (USD 4,085 仟元)	973,316 (USD 34,175 仟元)	-	註 8	
上海陽通精密五金有限公司	機構鍍金烤漆	3,987 (USD 140 仟元)	(2)	1,965 (USD 69 仟元)	1,965 (USD 69 仟元)	-	-	-	49%	-	-	-	註 6	
陽程光電(上海)有限公司	奈米鍍膜光學玻璃之產銷	669,280 (USD 23,500 仟元)	(2)	658,515 (USD 23,122 仟元)	658,515 (USD 23,122 仟元)	-	-	6,329 (USD 214 仟元)	95.6%	6,051 (USD 205 仟元)	28,133 (USD -988 仟元)	-	註 8	
捷普建業科技(廣東)有限公司	製作自動化設備	-	(2)	-	-	-	-	-	-	-	-	-	註 7	

本期末累計自台灣匯出金額 (註 2)	本期末累計自大陸地區匯出金額 (註 2)	審核金額 (註 2)	審核金額 (註 2)	依大陸地區投資審規 定(註 4)
\$ 1,048,662 (USD 36,821 仟元)	\$ 1,191,652 (USD 41,841 仟元)	\$ 1,191,652 (USD 41,841 仟元)	\$ 1,360,143	

註 1：投資方式區分為下列三種：

- (1) 直接赴大陸地區從事投資。
- (2) 透過第三地區公司再投資大陸(該第三地區之投資請參閱附表五)。
- (3) 其他方式。

註 2：係按 109 年 12 月 31 日之美元中心匯率換算。

註 3：係按 109 年 1 月 1 日至 12 月 31 日之美元平均匯率換算。

註 4：係按 109 年 12 月底本公司之淨值之 60% 計算。

註 5：實收資本額與台灣匯出款之差異，係由上海陽程科技有限公司盈餘轉增資 USD 4,370 仟元。

註 6：採未經會計師查核之財務報告計算。

註 7：係於 108 年 5 月 28 日成立之孫公司，截至 109 年 12 月 31 日止，尚未實付股本。

註 8：本年年認列之投資損益係經台灣母公司簽證會計師查核之財務報表。

陽程科技股份有限公司

主要股東資訊

民國 109 年 12 月 31 日

附表七

主 要 股 東 名 稱	股 份	
	持 有 股 數	持 股 比 例
鴻海精密工業股份有限公司	5,180,000	8.07%
黃 秋 逢	4,540,977	7.07%
鴻揚創業投資股份有限公司	3,836,000	5.97%

註 1：本表主要股東資訊係由集保公司以當季季底最後一個營業日，計算股東持有公司已完成無實體登錄交付（含庫藏股）之普通股合計達 5% 以上資料。本公司合併財務報表所記載股本與實際已完成無實體登錄交付股數，可能因編製計算基礎不同或有差異。

## §重要會計項目明細表目錄§

項	目	編 號 / 索 引
資產、負債及權益項目明細表		
現金及約當現金明細表		明細表一
應收帳款明細表		明細表二
存貨明細表		明細表三
透過其他綜合損益按公允價值衡量之金融資 產－非流動變動明細表		明細表四
採用權益法之投資變動明細表		明細表五
不動產、廠房及設備變動明細表		附註十三
使用權資產變動明細表		明細表六
使用權資產累計折舊變動明細表		明細表七
遞延所得稅資產明細表		附註二一
合約負債－流動明細表		明細表八
應付帳款明細表		明細表九
其他應付款明細表		附註十五
長期借款明細表		附註十四
租賃負債明細表		明細表十
遞延所得稅負債明細表		附註二一
損益項目明細表		
營業收入明細表		明細表十一
營業成本明細表		明細表十二
製造費用明細表		明細表十三
推銷費用明細表		明細表十四
管理費用明細表		明細表十五
研究發展費用明細表		明細表十六
本期發生之員工福利、折舊及攤銷費用功能 別彙總表		明細表十七

陽程科技股份有限公司  
現金及約當現金明細表  
民國 109 年 12 月 31 日

明細表一

單位：除另予註明者外  
，係新台幣仟元

項	目	摘	要	金	額
<b>現金</b>					
	庫存現金及週轉金			\$	3,795
	銀行存款				
	支票存款				1
	活期存款				249,160
	外幣活期存款	主係美元 4,630 仟元、日圓 21,992 仟元及人民幣 6,511 仟元等 (註)			166,435
<b>約當現金</b>					
	原始到期日在 3 個月以內之銀行定期存款	主係新台幣 29,900 仟元及美元 4,000 仟元 (註)；110.02.10 前陸續到期，利率 0.31%~0.40%			<u>143,820</u>
					<u>\$ 563,211</u>

註：兌換率 USD\$1 = NTD\$28.4800；JPY\$1 = NTD\$0.2763；RMB\$1 = NTD\$4.3648。

陽程科技股份有限公司  
 應收帳款明細表  
 民國 109 年 12 月 31 日

明細表二

單位：新台幣仟元

客 戶 名 稱	金 額
應收帳款—非關係人	
甲公司	\$ 51,545
乙公司	38,799
丙公司	29,775
丁公司	22,216
戊公司	20,906
己公司	15,824
其他(註)	<u>39,484</u>
小 計	218,549
備抵損失	( <u>17,186</u> )
合 計	<u>\$ 201,363</u>

註：單一客戶餘額皆未超過各科目總額 5%。



陽程科技股份有限公司

存貨明細表

民國 109 年 12 月 31 日

明細表三

單位：新台幣仟元

項 目	金 成 本	額 淨 變 現 價 值
半成品及在製品	\$ 385,011	\$ 1,026,978
原 料	86,225	86,219
製 成 品	11,684	-
物 料	679	679
商 品	<u>400</u>	<u>-</u>
	483,999	<u>\$ 1,113,876</u>
備抵存貨跌價及呆滯損失	( <u>120,583</u> )	
	<u>\$ 363,416</u>	

陽程科技股份有限公司

透過其他綜合損益按公允價值衡量之金融資產－非流動變動明細表

民國 109 年 1 月 1 日至 12 月 31 日

明細表四

單位：除另予註明者外，係新台幣仟元

名稱	年 初 本 年 度 增 加 本 年 度 減 少 年 底		備 註	
	股 數 ( 仟 股 )	公 允 價 值		公 允 價 值
興普科技股份有限公司	3,214	\$ 101,816	\$ 93,920	註 1 及 2
亞太優勢微系統股份有限公司	70	665	712	註 1 及 3
科智企業股份有限公司	-	-	3,248	註 1、2 及 4
聯達電子工業股份有限公司	384	-	-	註 1
世展科技股份有限公司	23	-	-	註 1
介質層科技股份有限公司	1,500	-	-	註 1
智泰科技股份有限公司	3,300	-	-	註 1
		<u>\$ 102,481</u>	<u>\$ 97,880</u>	
		<u>\$ 3,311</u>	<u>\$ 7,912</u>	

註 1：上列有價證券無提供擔保、質押借款或其他依約定而受限制使用之情形。

註 2：本年度金額減少係透過其他綜合損益按公允價值衡量之評價損失。

註 3：本年度金額增加係透過其他綜合損益按公允價值衡量之評價利益。

註 4：本年度金額及股數增加係從採用權益法之投資重分類。

陽程科技股份有限公司  
採權益法之投資變動明細表

民國 109 年 1 月 1 日至 12 月 31 日

單位：除另予註明者外，為新台幣仟元

明細表五

名稱	年 初 股 數 ( 仟 股 )	年 本 年 增 減 金 額 ( 仟 股 )	年 末 股 數 ( 仟 股 )	按 認 列 投 資 ( 損 ) 金 額	採 權 益 法 之 子 公 司 及 關 聯 公 司 之 其 他 綜 合 損 益 份 額	順 流 交 易 未 實 現 損 益 之 調 整	年 底 股 數 ( 仟 股 )	持 股 比 率	餘 金 額	股 權 淨 值	備 註	質 押 情 形
按權益法評價												
YAMCHEN (B.V.I) CO., LTD.	4,000	-	-	(\$ 267,438)	(\$ 1,050)	252)	4,000	100.00	\$ 8,489	\$ 11,180	註 2	無
USUN TECHNOLOGY CO., LTD.	8,000	-	-	120,372	15,420	78	8,000	100.00	972,244	973,316	註 2	無
陽程光電股份有限公司	39,894	-	-	( 4,947)	( 149)	-	39,894	89.65	44,894	44,894	-	無
UMS OPTIC CO., LTD.	16,900	-	-	4,514	( 448)	-	16,900	71.77	( 17,300)	( 17,300)	-	無
程瀚科技股份有限公司	1,000	-	-	6	-	-	1,000	100.00	9,958	9,958	-	無
MONDE INVESTMENT LTD.	123	-	-	-	-	-	123	49.00	-	-	-	無
黑澤科技股份有限公司	-	220	-	( 532)	-	-	220	20.00	1,668	1,688	-	無
科智企業股份有限公司	1,525	-	1,525	( 2,219)	-	-	-	-	-	-	註 1	無
小計				\$ 15,154	\$ 13,772	(\$ 174)			1,019,953	\$ 1,023,736		
轉列長期股權投資貸餘				\$ 2,200					17,300			
				\$ 2,200	\$ 13,772	(\$ 174)			1,037,253			

註 1：本年度減少係認列減損損失 9,814 仟元及本公司自 109 年 11 月 18 日起喪失對科智企業之重大影響力，從採用權益法投資轉列透過其他綜合損益按公允價值衡量之金融資產，認列處份損失 2,076 仟元。

註 2：股權淨值與投資金額之差異係考慮未實現順逆流交易。

陽程科技股份有限公司  
使用權資產變動明細表  
民國 109 年 1 月 1 日至 12 月 31 日

明細表六

單位：新台幣仟元

	<u>年 初 餘 額</u>	<u>本 年 度 增 加 額</u>	<u>本 年 度 減 少 額</u>	<u>年 底 餘 額</u>	<u>備 註</u>
成 本					
土 地	\$ 4,901	\$ -	\$ 4,901	\$ -	
建 築 物	6,964	-	6,439	525	
運 輸 設 備	<u>4,414</u>	<u>6,140</u>	<u>-</u>	<u>10,554</u>	
合 計	<u>\$ 16,279</u>	<u>\$ 6,140</u>	<u>\$ 11,340</u>	<u>\$ 11,079</u>	

陽程科技股份有限公司  
 使用權資產累計折舊變動明細表  
 民國 109 年 1 月 1 日至 12 月 31 日

明細表七

單位：新台幣仟元

	<u>年 初 餘 額</u>	<u>本 年 度 增 加 額</u>	<u>本 年 度 減 少 額</u>	<u>年 底 餘 額</u>	<u>備 註</u>
累計折舊					
土地	\$ 1,938	\$ 586	\$ 2,524	\$ -	
建築物	2,603	990	3,243	350	
運輸設備	<u>1,935</u>	<u>2,276</u>	<u>-</u>	<u>4,211</u>	
合 計	<u>\$ 6,476</u>	<u>\$ 3,852</u>	<u>\$ 5,767</u>	<u>\$ 4,561</u>	

陽程科技股份有限公司  
合約負債－流動明細表  
民國 109 年 12 月 31 日

明細表八

單位：新台幣仟元

廠 商 名 稱	金 額
合約負債－流動	
甲 公 司	\$ 188,151
乙 公 司	70,542
其他（註）	<u>33,212</u>
	<u>\$ 291,905</u>

註：單一廠商餘額皆未超過本科目總額 5%。

陽程科技股份有限公司  
應付帳款明細表  
民國 109 年 12 月 31 日

明細表九

單位：新台幣仟元

供 應 商 名 稱	金 額
應付帳款－非關係人（註）	<u>\$ 261,091</u>
應付帳款－關係人	
陽程（佛山）科技	\$ 2,175
上海陽程公司	<u>428</u>
	<u>\$ 2,603</u>

註：單一供應商餘額皆未超過本科目總額 5%。

陽程科技股份有限公司

租賃負債明細表

民國 109 年 12 月 31 日

明細表十

單位：新台幣仟元

項	目	摘	要	租	賃	期	間	拆	現	率	年	底	餘	額	備	註
建	築	物	辦	公	室	3	年	1.9027%			\$	179				
運	輸	設	備	公	務	車	2~3	年	1.9027%			5,154				
	小	計										5,333				
減：	一	年	內	到	期							(2,683)				
												\$	2,650			



陽程科技股份有限公司

營業收入明細表

民國 109 年 1 月 1 日至 12 月 31 日

明細表十一

單位：新台幣仟元

項	目	性	質	金	額
營業收入總額					
銷貨收入		自動化機器及週邊設備		\$ 1,094,866	
勞務收入		維修收入		<u>51,485</u>	
				1,146,351	
銷貨折讓				( <u>3,209</u> )	
營業收入淨額				<u>\$ 1,143,142</u>	

陽程科技股份有限公司

營業成本明細表

民國 109 年 1 月 1 日至 12 月 31 日

明細表十二

單位：新台幣仟元

項 目	金 額
自製產品銷貨成本	
直接原物料	
期初盤存	\$ 93,979
本期進料	287,099
期末盤存	( 86,904)
出售原料	( 7,806)
其 他	( 3,895)
原料耗用	282,473
直接人工	48,005
製造費用 (明細表十三)	87,108
製造成本	417,586
加：期初半成品	18,851
減：期末半成品	( 10,670)
加：本期進料	275,504
減：出售半成品	( 37,134)
減：其 他	( 7,392)
加：期初在製品盤存	399,500
減：期末在製品盤存	( 374,341)
減：其 他	( 8,175)
製成品成本	673,729
加：期初製成品盤存	10,786
減：期末製成品盤存	( 11,684)
減：其 他	( 54,730)
銷貨成本—製成品	618,101
外購商品銷貨成本	
期初商品	400
期末商品	( 400)
銷貨成本—商品	-
銷貨成本	618,101
存貨跌價及呆滯回升利益	( 28,854)
出售下腳及廢料收入	( 728)
出售原料及半成品成本	44,940
售後服務保固成本	6,949
其 他	72,099
營業成本合計	\$ 712,507

陽程科技股份有限公司

製造費用明細表

民國 109 年 1 月 1 日至 12 月 31 日

明細表十三

單位：新台幣仟元

項	目	金	額
薪資及獎金 (註 1)		\$	44,881
保險費			8,821
折舊費用			7,926
差旅費			5,168
包裝費			4,429
其他 (註 2)			<u>15,883</u>
		\$	<u>87,108</u>

註 1：係本薪、各項津貼、獎金及退休金等人事費用。

註 2：每一項目金額皆未超過製造費用總額 5%。

陽程科技股份有限公司

推銷費用明細表

民國 109 年 1 月 1 日至 12 月 31 日

明細表十四

單位：新台幣仟元

項 目	金 額
薪資及獎金 (註 1)	\$ 48,197
運 費	5,738
管理服務費	4,439
保 險 費	4,414
佣金支出	4,268
其他 (註 2)	<u>8,867</u>
	<u>\$ 75,923</u>

註 1：係本薪、各項津貼、獎金及退休金等人事費用。

註 2：每一項目金額皆未超過推銷費用總額 5%。

陽程科技股份有限公司

管理費用明細表

民國 109 年 1 月 1 日至 12 月 31 日

明細表十五

單位：新台幣仟元

項	目	金	額
薪資及獎金 (註 1)		\$	53,626
折舊費用			11,075
勞務費			8,495
其他 (註 2)			<u>25,175</u>
		\$	<u>98,371</u>

註 1：係本薪、各項津貼、獎金及退休金等人事費用。

註 2：每一項目金額皆未超過管理費用總額 5%。

陽程科技股份有限公司  
研究發展費用明細表  
民國 109 年 1 月 1 日至 12 月 31 日

明細表十六

單位：新台幣仟元

項 目	金 額
薪資及獎金（註 1）	\$ 135,959
差 旅 費	13,779
保 險 費	11,590
研究發展費	9,382
其他（註 2）	<u>13,674</u>
	<u>\$ 184,384</u>

註 1：係本薪、各項津貼、獎金及退休金等人事費用。

註 2：每一項目金額皆未超過研究發展費用總額 5%。

陽程科技股份有限公司

本期發生之員工福利、折舊及攤銷費用功能別彙總表

民國 109 年及 108 年 1 月 1 日至 12 月 31 日

明細表十七

單位：新台幣仟元

	109年度			108年度		
	屬於營業 成本者	屬於營業 費用者	合計	屬於營業 成本者	屬於營業 費用者	合計
員工福利費用						
薪資費用	\$ 88,971	\$ 223,619	\$ 312,590	\$ 92,048	\$ 221,460	\$ 313,508
勞健保費用	8,387	18,668	27,055	8,679	19,421	28,100
退休金費用	3,915	10,819	14,734	3,720	11,336	15,056
董事酬金	-	3,344	3,344	-	3,040	3,040
其他員工福利費用	<u>2,221</u>	<u>5,120</u>	<u>7,341</u>	<u>2,063</u>	<u>4,400</u>	<u>6,463</u>
	<u>\$ 103,494</u>	<u>\$ 261,570</u>	<u>\$ 365,064</u>	<u>\$ 106,510</u>	<u>\$ 259,657</u>	<u>\$ 366,167</u>
折舊費用	<u>\$ 7,926</u>	<u>\$ 14,677</u>	<u>\$ 22,603</u>	<u>\$ 10,940</u>	<u>\$ 55,940</u>	<u>\$ 66,880</u>
攤銷費用	<u>\$ -</u>	<u>\$ 2,427</u>	<u>\$ 2,427</u>	<u>\$ -</u>	<u>\$ 3,110</u>	<u>\$ 3,110</u>

註 1：109 及 108 年度之員工人數分別為 351 人及 382 人，其中未兼任員工之董事人數皆為 5 人。

註 2：109 及 108 年度平均員工福利費用分別為 1,045 仟元及 963 仟元。

註 3：109 及 108 年度平均員工薪資費用分別為 903 仟元及 832 仟元，平均員工薪資費用調整增加 8.5%。

註 4：註 1 至註 3 之員工人數係採員工平均人數計算。

註 5：本公司並無監察人，故無監察人酬金。

註 6：薪資報酬政策（包括董事、經理人及員工）：

- a. 本公司董事之報酬由董事會依公司章程之授權依董事對公司營運參與程度及貢獻價值，如公司有盈餘時，由董事會依公司章程之規定，擬議董事酬勞金額並提報股東會。
- b. 本公司總經理及副總經理之酬金係依其對本公司營運參與程度、所承擔之責任及本公司薪資管理辦法執行並經薪資報酬委員會評定後提報董事會核定。
- c. 本公司員工薪資係依學歷與經歷並參考市場及同業水準，訂定一套敘薪標準結構核給，每年再視其工作績效及特殊貢獻調整之。

陽程科技股份有限公司



董事長：黃秋逢



總經理：湛家成







**陽程科技股份有限公司**  
USUN TECHNOLOGY CO.,LTD.