



陽程科技股份有限公司
USUN TECHNOLOGY CO.,LTD.

股票代號:3498



106

年度年報

2017 Annual Report



中華民國 一〇七年五月十六日
年報查詢 <http://mops.twse.com.tw>
陽程科技 www.usuntek.com.tw

一、(1)本公司發言人：

姓 名：葉振祥
職 稱：經理
電 話：(03) 385-2628
電子郵件信箱：stockspeaker@usuntek.com

(2)代理發言人：

姓 名：黃秋逢
職 稱：董事長
電 話：(03) 385-2628
電子郵件信箱：services@usuntek.com.tw

二、總公司、分公司、工廠之地址及電話：

總公司及工廠：33751桃園市大園區溪海里8鄰聖德北路68號
電 話：(03) 385-2628

三、股票過戶機構：

名稱：福邦證券股份有限公司
地址：10047臺北市忠孝西路一段6號6樓
網址：<http://www.gfortune.com.tw>
電話：(02) 2371-1658

四、最近年度財務報告簽證會計師：

會計師姓名：邱政俊會計師、陳俊宏會計師
事務所名稱：勤業眾信聯合會計師事務所
地址：10596臺北市民生東路三段156號12樓
網址：<http://www.deloitte.com.tw>
電話：(02)2545-9988

五、海外有價證券掛牌買賣之交易場所名稱及查詢海外有價證券資訊之方式：無

六、公司網址：<http://www.usuntek.com.tw>

目 錄

頁次

壹、致股東報告書	- 1 -
貳、公司簡介	- 2 -
參、公司治理報告	- 3 -
一、組織系統	- 3 -
二、董事、總經理、副總經理、協理及各部門及分支機構主管資料	- 5 -
三、公司治理運作情形	- 11 -
四、會計師公費資訊	- 24 -
五、更換會計師資訊	- 25 -
六、公司之董事長、總經理、負責財務或會計事務之經理人，最近曾任職於簽證會計師所屬事務所或其關係企業者	- 25 -
七、最近年度及截至年報刊印日止，董事、監察人、經理人及持股比例超過百分之十之股東股權移轉及股權質押變動情形。股權移轉或股權質押之相對人為關係人者，應揭露該相對人之姓名、與公司、董事、監察人、持股比例超過百分之十股東之關係及所取得或質押股數	- 25 -
八、持股比例占前十名之股東，其相互間為關係人或為配偶、二親等以內之親屬關係之資訊	- 27 -
九、公司、公司之董事、監察人、經理人及公司直接或間接控制之事業對同一轉投資事業之持股數，並合併計算綜合持股比例	- 28 -
十、本公司董事進修情形	- 28 -
肆、募資情形	- 29 -
一、資本及股份	- 29 -
二、公司債、特別股、海外存託憑證之辦理情形	- 33 -
三、特別股辦理情形	- 33 -
四、海外存託憑證辦理情形	- 33 -
五、員工認股權憑證辦理情形	- 33 -
六、限制員工權利新股辦理情形	- 34 -
七、併購或受讓他公司股份發行新股辦理情形	- 34 -
八、資金運用計劃執行情形	- 34 -
伍、營運概況	- 34 -
一、業務內容	- 34 -
二、市場及產銷概況	- 41 -
三、從業員工資訊	- 47 -

四、環保支出資訊.....	- 47 -
五、勞資關係	- 48 -
六、重要契約	- 49 -
陸、財務狀況	- 50 -
一、最近五年簡明財務資料.....	- 50 -
二、最近五年財務分析.....	- 54 -
三、最近年度財務報告之審計委員會審查報告.....	- 57 -
四、最近年度財務報表.....	- 58 -
五、最近年度經會計師查核簽證之個體財務報表.....	- 58 -
六、公司及其關係企業最近年度及截至年報刊印日止，發生財務週轉困難情事.....	- 58 -
柒、財務狀況及財務績效之檢討分析與風險事項.....	- 59 -
一、財務狀況	- 59 -
二、財務績效	- 59 -
三、現金流量	- 59 -
四、最近年度重大資本支出對財務業務之影響.....	- 60 -
五、最近年度轉投資政策、其獲利或虧損之主要原因、改善計劃及未來一年投資計劃.....	- 60 -
六、風險事項評估.....	- 60 -
七、其他重要事項.....	- 62 -
捌、特別記載事項	- 63 -
一、關係企業相關資料.....	- 63 -
二、最近年度及截至年報刊印日止，私募普通股辦理情形.....	- 67 -
三、最近年度及截至年報刊印日止，子公司持有或處分本公司股票情形.....	- 67 -
四、其他必要補充說明事項.....	- 67 -
五、最近年度及截至年報刊印日止發生證券交易法第三十六條第二項第二款所定對股東權益或證券價格有重大影響之事項	- 67 -
玖、附 件	- 68 -
〈附件一〉	- 68 -
〈附件二〉	- 69 -

壹、致股東報告書

致股東報告書

各位股東女士、先生：

首先，感謝各位股東女士、先生，能撥冗參加本公司今年之股東常會，僅此，本人暨全體同仁竭誠歡迎，並準備股東會議資料與各位股東女士、先生參閱，本人進行報告。

本公司專精於自動化系統設備之研發、設計與製造，因應產業發展趨勢，積極開發符合客戶需求的自動化製程設備，提供客戶整體全方位的技术服務，並與客戶建立緊密的合作關係，我們秉持『滿足客戶、共創未來』的經營方針以及『如期、如質、如價』的品質政策，以『誠信、熱情、創新、專業、積極、彈性』的核心價值，整合內部資源，以持續精進，強化競爭優勢與利基。

民國一〇六年度本公司合併營業收入為 19.21 億元，較民國一〇五年度 17.56 億元，增加 1.65 億元，一〇六年度稅後純益 7,246 萬元，較一〇五年度稅後純益 9,308 萬元，減少 2,062 萬元；一〇六年度稅後基本每股盈餘則為 0.80 元。

一〇六年度本公司陸續開發完成的設備有：FPC 自動化設備開發、電池自動化設備開發、光電面板及觸控面板業設備開發、量測設備開發、超聲波壓電路液塗佈線、全自動軟對軟貼合設備。

陽程在組織調整、推行電子化、流程優化改善以及進行集團資源規劃整合等努力下，即便是在高度競爭的自動化設備市場仍持續突破成長，展望民國 107 年度，全球自動化設備市場需求仍將維持高度成長，陽程在掌握技術發展趨勢、行銷模式、內外部資源整合等方面將面臨全新且全面的衝擊，對內已厲兵秣馬整備待發準備迎接艱鉅挑戰，對外則運籌決勝，以充分整合加倍戰力的團隊主動積極的迎向自動化產業的重大變化。本公司身為產業自動化設備的主要供應商，針對市場技術與產品的變革，我們沒有不參與投入各個新世代發展的理由。因為每一個新技術與產品開發的轉折點，都是一個成長蛻變的機會。

為因應市場方向變化及提供客戶最佳解決方案，陽程將內部資源垂直及橫向整合，包含了“能力 Capability”及“能耐 Capacity”整合提升，並將產品銷售分為三個面向：

- (一)先進製程自動化：光電面板、Amoled 模組、觸控、3D 玻璃成型等高端製程自動化精密設備。
- (二)流程自動化：產業用專用機開發，加上自動化聯結系統及倉儲物流系統。
- (三)銷售渠道多元化：專用機透過代理商模式提供更多元的銷售通路，突破單一銷售模式提升運作彈性。

利用軟硬結合及工業 4.0 及中國製造 2025 概念，配合客戶進行產業升級。公司也積極投入相關資源進行策略性投資，研發新技術並整合上下游產業，與客戶建立長期戰略夥伴合作關係，以奠定公司永續經營的發展遠景。

面對整體經濟的嚴峻考驗，本公司將以穩紮穩打的態度，一步一腳印，深耕自動化設備市場，以服務廣大的市場需求，並堅持的核心價值，持續追求卓越，強化競爭優勢與利基，為股東創造最大獲利，是本公司全體努力的目標。

僅祝 各位股東女士、先生
身心健康 萬事如意

陽程科技股份有限公司

董事長 黃秋逢 敬上



貳、公司簡介

一、設立日期：中華民國 70 年 04 月 07 日

二、公司沿革

- 1981 年 黃秋逢董事長於 04 月創建陽程工業股份有限公司，經營項目以升降機與倉儲輸送設備為主。
- 1982 年 開始製造和銷售油壓桌面升降台，並取得多節缸新型高空作業台註冊新型專利（專利編號 17032）。
- 1987 年 開始 FA（工廠自動化）製造和銷售自動化設備、物流系統。
- 1990 年 進入 CCL 與 PCB 自動化工業含多層印刷電路板疊合及自動拆解系統、自動基板堆疊機系統。
- 1994 年 遷廠至桃園大園中正國際機場附近（約 15 分鐘路程）。
- 1995 年 製造廠佔地約 6600M²，辦公大樓與廠房建地約 12000 M² 左右落成完工。
- 1996 年 榮獲經濟部工業局自動化小組認證，獲頒”Magic Holder”專利產品證明書，該產品並在同年上市。
- 1998 年 取得國際品質標準 ISO-9001 認證。
- 2000 年 於上海投資設立新廠，公司名稱”陽程工業”更名為”陽程科技”。
- 2001 年 導入 CI 計畫，更新公司 LOGO 與公司英文名稱為”USUN TECHNOLOGY CO., LTD”。
- 取得國際品質標準 ISO-9001-2000 版認證。
- 2002 年 跨足 LCD 設備市場。
- 2004 年 加入 FPD 設備研發聯盟。
- 2005 年 導入 3D CAD「Inventor」製圖系統及 PDM（產品資料管理系統）電腦系統。
- 2006 年 公司股票登錄興櫃交易。
- 2007 年 股票掛牌上櫃。
- 2008 年 成立陽程光電，跨入光學鍍膜玻璃領域。
- 2009 年 規劃及導入鼎新 TIPTOP 資源整合系統。”大尺寸液晶面板關鍵設備技術整合計畫”獲選 98 年經濟部技術科專績優計畫(產學研合作)獎項。
- 2014 年 榮獲櫃買中心納入「富櫃 50 指數」成分股
榮登 MSCI 全球小型股指數成分股
櫃買中心「證券櫃檯」月刊亮點人物專訪
- 2015 年 鴻海集團參與本公司私募，共認購 1400 萬股，投資金額 5.6 億元，持股比重 15.2%

(二)各主要部門所營業務

部 門	主 要 職 掌
稽核室	檢查及覆核內部控制制度之缺失及衡量營運之效果及效率，提供改進建議，以確保內控得以持續有效實施及作為檢討修正內控之依據。
總經理室	企業經營環境分析與策略研擬；公司年度預算編製、執行結果之差異分析及控制；集團經營管理報表編製與追蹤；其他由總經理及執行副總交辦事項之執行。
勞安室	依據勞工安全衛法要求實施勞工安全衛生自動檢查，釐訂職業災害防止計畫，並指導有關部門實施。
財會部	企業經營環境分析與策略研擬；公司年度預算編製、執行結果之差異分析及控制；集團經營管理報表編製與追蹤；其他由總經理及執行副總交辦事項之執行。
研發事業群 -自控處 -研發處	負責公司自動化案件、研發案件之電控設計。 協助新產品、新製程、新規格之新系統技術研究、開發導引，提昇產品競爭力。如新產品產品設計技術指導，新產品於設計美學之強化，包括新功能、新造型、新材料之運用，以產品設計營造創新性及獨特性之競爭優勢。
新技術發展處	發展新技術研發並負責接洽與外部單位研發合作。
客戶服務部	設備之售後維修服務，維修零件、升降設備之售後服務，設備完工後協助處理驗收及保固，協助裝機調整試車，施工品質與進度掌控，電梯保養客戶之開發，對於升降設備之安檢及定期檢查事項，客訴之處理。
製造處 -製造部	公司產品製造、組裝、安裝試車、維修之執行，工程進度掌控，人員調配。
營業處 -業務部 -專用客製部 -台營龍華	自動化設備之銷售，新舊客戶之開發與維持，市場訊息整合，系統類產品改善方向整合及執行狀況追蹤，專案管理手法導入及應用，系統案件及規劃、提案、價格評估，客戶諮詢服務。 負責整合客戶對產品客製化的需求，並提供案件規劃、提案、價格評估，客戶諮詢服務。 負責中國地區自動化設備之銷售，新舊客戶之開發與維持，市場訊息整合、客戶諮詢服務。
品管部	品質系統方案之擬定與執行事項，自製與外包品質檢查及管制，建立品質標準與檢驗作業，單機及系統檢驗與測試進料檢驗及外部檢驗，品質檢驗數據之統計技術運用，供應廠商之考核與評鑑
供應鏈管理處 -採購部 -資材課 -專案交付部	公司生產所需原物料、生產設備採購及供應商開發與管理。 公司製造生產所需原物料收發及儲存管理。 生產細部排成建立與維護，稽核單機出圖完成時間、單機圖面壓交期、依照生產排程管控用料到未時間，專案進度/缺料跟催，生產計劃異常預警與檢討/對策及專案安裝計畫排定。
總管理處 -管理部 -資訊系統部	公司管理規章制度擬訂、人力資源規劃與管理、總務事項處理。 電腦維修與管理，CAD/PDM 的規劃與 ERP 整合，協助子公司資訊室處理相關資訊業務，軟體開發。

二、董事、總經理、副總經理、協理及各部門及分支機構主管資料

(一)董事

1.董事資料

107年04月17日；單位：仟股

職稱	國籍或 註冊地	姓名	性別	就任 日期	任期	初次 選任 日期	選任時 持有股份		現在 持有股數		配偶、未成年 子女現在持 有股份		利用他人名 義持有股份		主要經(學)歷	目前兼任本公司及其他公司之職務	具配偶或二親等以 內關係之其他主 管、董事或監察人		
							股數	持 股 比 率 (%)	股數	持 股 比 率 (%)	股數	持 股 比 率 (%)	股數	持 股 比 率 (%)			職稱	姓名	關係
董事長	台灣	黃秋達	男	104.6.17	3年	70.04.07	6,437	8.36	6,487	7.08	2,123	2.32	0	0	上海陽程科技有限公司董事長 陽程(佛山)科技有限公司董事長 陽程光電(股)公司董事長 陽程光電(上海)有限公司董事長 程瀚科技股份有限公司董事長 臻鼎科技控股(股)公司董事	無	無	無	
董事	台灣	曾榮鑑	男	104.6.17	3年	104.06.17	0	0	0	0	0	0	0	0	台北工專土木工程科 桃園縣大溪鎮鎮長 桃園縣政府農業發展局局 長	以德實業股份有限公司董事	無	無	無
董事	台灣	鴻海精密工 業股份有限 公司	不適用	105.6.20	2年	105.06.20	7,400	8.04	7,400	8.07	0	0	0	0	-	-	-	-	-
董事	台灣	代表人 殷偉雄	男	105.6.20	2年	105.06.20	0	0	0	0	0	0	0	0	臺積電總經理 創意電子財務長 臺泥集團財務資深協理 威望國際CFO 信昌石化CFO	鴻海精密工業股份有限公司 協理	無	無	無
獨立 董事	台灣	蔡忠杓	男	104.6.17	3年	95.06.27	0	0	0	0	0	0	0	0	美國伊利諾大學博士 國立交通大學講座教授 明新科技大學講座教授	甲大學機械與電腦輔助工程學系 講座 教授 財團法人 中華民國國家資訊基本建設產 業發展協進會董事	無	無	無
獨立 董事	台灣	翁欽綺	女	104.6.17	3年	95.10.24	0	0	0	0	0	0	0	0	廣州暨南大學會計碩士 北市國稅局審查員	信佑聯合會計師事務所會計師 兆豐國際商業銀行監察人	無	無	無
獨立 董事	台灣	陳忠仁	男	104.6.17	3年	104.06.17	0	0	0	0	0	0	0	0	美國王色列理工學院博士 台灣大學工商管理學系副 教授 成功大學企業管理學系副 教授	台灣大學工商管理學系教授 台灣大學科技政策與產業發展研究中心 主任 宏正自動科技股份有限公司獨立董事 松騰企業股份有限公司獨立董事	無	無	無

2.法人股東之主要股東

(1)法人股東之主要股東：

107年04月24日

法人股東名稱	法人股東之主要股東
鴻海精密工業股份有限公司	郭台銘(9.36%)、中國信託商業銀行受託郭台銘信託財產專戶(2.89%)、花旗託管新加坡政府投資專戶(1.75%)、花旗託管鴻海精密海外存託憑證(1.48%)、渣打託管梵加德新興市場股票指數基金專戶(1.41%)、富邦人壽保險股份有限公司(1.23%)、大通託管先進星光先進總合國際股票指數(1.17%)、大通託管沙烏地阿拉伯中央銀行投資專戶(1.15%)、花旗託管挪威中央銀行投資專戶(1.11%)、渣打託管富達清教信託：富達低價位股基金(1.05%)

(2)主要股東為法人者其主要股東者：無

3.董事所具專業知識及獨立性之情形

姓名	是否具有五年以上工作經驗 及下列專業資格			符合獨立性情形（註）										兼任其他公 開發行公司 獨立董事家 數
	商 務、法 務、財務、 會計或公司 業務所須相 關科系之公 私立大專院 校講師以上	法官、檢察官、 律師、會計師或 其他與公司業 務所需之國家 考試及格領有 證書之專門職 業及技術人員	商 務、法 務、財 務、會計 或公司業 務所須之 工作經驗	1	2	3	4	5	6	7	8	9	10	
黃秋逢			✓				✓	✓		✓	✓	✓	✓	0
曾榮鑑			✓	✓	✓	✓	✓	✓	✓	✓	✓	✓	✓	0
蔡忠杓	✓		✓	✓	✓	✓	✓	✓	✓	✓	✓	✓	✓	0
翁軟綺		✓	✓	✓	✓	✓	✓	✓	✓	✓	✓	✓	✓	0
陳忠仁	✓		✓	✓	✓	✓	✓	✓	✓	✓	✓	✓	✓	2
鴻海精密工 業股份有限 公司代表人： 殷偉雄			✓	✓	✓	✓	✓		✓		✓	✓	✓	0

各董事於選任前二年及任職期間符合下述各條件者，請於各條件代號下方空格中打“✓”。

- (1) 非為公司或其關係企業之受僱人。
- (2) 非公司或其關係企業之董事、監察人(但如為公司或其母公司、子公司依本法或當地國法令設置之獨立董事者，不在此限)。
- (3) 非本人及其配偶、未成年子女或以他人名義持有公司已發行股份總額百分之一以上或持股前十名之自然人股東。
- (4) 非前三款所列人員之配偶、二親等以內親屬或三親等以內直系血親親屬。
- (5) 非直接持有公司已發行股份總額百分之五以上法人股東之董事、監察人或受僱人，或持股前五名法人股東之董事、監察人或受僱人。
- (6) 非與公司有財務或業務往來之特定公司或機構之董事（理事）、監察人（監事）、經理人或持股百分之五以上股東。
- (7) 非為公司或關係企業提供商務、法務、財務、會計等服務或諮詢之專業人士、獨資、合夥、公司或機構之企業主、合夥人、董事（理事）、監察人（監事）、經理人及其配偶。但依股票上市或於證券商營業處所買賣公司薪資報酬委員會設置及行使職權辦法第七條履行職權之薪資報酬委員會成員，不在此限。
- (8) 未與其他董事間具有配偶或二親等以內之親屬關係。
- (9) 未有公司法第 30 條各款情事之一。
- (10) 未有公司法第 27 條規定以政府、法人或其代表人當選。

(二)總經理、副總經理、協理及各部門及分支機構主管資料

107年04月17日；單位：仟股

職稱	國籍	姓名	性別	就任日期	持有股份		配偶、未成年子女持有股份		利用他人名義持有股份		主要經(學)歷	目前兼任其他公司之職務	具配偶或二親等以內關係之經理人		
					股數	持股份比率 %	股數	持股份比率 %	股數	持股份比率 %			職稱	姓名	關係
總經理	台灣	李道遠	男	105.08.01	0	0	0	0	0	0	台灣大學物理所碩士 佑盟科技股份有限公司廠長 精星科技股份有限公司總經理 鴻海精密工業股份有限公司副總經理	上海陽程科技有限公司總經理 陽程(佛山)科技股份有限公司董事 陽程光電股份有限公司董事	無	無	無
研發事業群副總經理	台灣	葉君基	男	104.04.01	12	0.01	0	0	0	0	元智大學製造工程與管理技術系 晶彩科技股份有限公司協理	程瀚科技股份有限公司監察人 陽程光電股份有限公司董事	無	無	無
客戶服務處協理	台灣	郭慕峰	男	99.03.01	1	0	0.4	0	0	0	明志工專電機工程科畢 陽程科技(股)公司製造營運群協理	無	無	無	無
製造處協理	台灣	鄭萬榮	男	105.10.12	0	0	0	0	0	0	復興高中畢 陽程科技股份有限公司協理	無	無	無	無
財會主管	台灣	葉振祥	男	103.12.25	0	0	0	0	0	0	中興大學會計系畢 日盛證券承銷部專案襄理 台灣工銀證券承銷部專案副理 陽程科技(股)公司會計經理	無	無	無	無

(三)董事、總經理及副總經理之酬金

1.106 年度支付董事之酬金

(1)董事(含獨立董事)之酬金

職稱	姓名	董事酬金				兼任員工領取相關酬金				A、B、C、D、E、F及G等七項總額占稅後純益之比例	A、B、C、D、E、F及G等七項總額占稅後純益之比例	無領取來自子公司以外轉投資事業酬金										
		報酬(A)		退職退休金(B)		董事酬勞(C)		業務執行費用(D)					A、B、C及D等四項總額占稅後純益之比例		薪資、獎金及特支費等(E)	退職退休金(F)	員工酬勞(G)(註1)		員工認股權憑證得認購股數(H)	取得限制新股工權利新股股數(I)		
		本公司	財務報告內所有公司	本公司	財務報告內所有公司	本公司	財務報告內所有公司	本公司	財務報告內所有公司				本公司	財務報告內所有公司			本公司	財務報告內所有公司			本公司	財務報告內所有公司
董事長	黃秋達	2,160	0	1,215	0	0	0	0	0	3,375	0	0	0	0	0	0	0	0	11%	11%	0	
董事	曾榮鑑																					
董事	鴻海精密工業股份有限公司																					
代表人	殷偉雄																					
獨立董事	蔡忠杓																					
獨立董事	翁軟綺																					
獨立董事	陳忠仁																					

註1:係依本公司 107/3/26 董事會通過擬議配發員工酬勞金額估算之擬議分配金額，尚待提報 107 年股東常會。

酬金級距表

給付本公司各個董事酬金級距	董事姓名	
	前四項酬金總額(A+B+C+D)	前七項酬金總額(A+B+C+D+E+F+G)
低於 2,000,000 元	黃秋達、曾榮鑑、蔡忠杓、翁軟綺、陳忠仁、鴻海精密工業股份有限公司及代表人殷偉雄	曾榮鑑、蔡忠杓、翁軟綺、陳忠仁、鴻海精密工業股份有限公司及代表人殷偉雄
2,000,000 元 (含) ~ 5,000,000 元 (不含)	-	黃秋達
5,000,000 元(含)~10,000,000 元(不含)	-	-
總計		

2.106 年度支付總經理及副總經理之酬金

(1) 總經理及副總經理之酬金

單位：新台幣仟元/仟股

職稱	姓名	薪資(A)		退職退休金(B)		獎金及特支費等等(C)		員工酬勞金額(D) (註1)				A、B、C及D等四項總額占稅後純益之比例(%)		有無領取來自子公司以外轉投資事業酬金
		本公司	財務報告內所有公司	本公司	財務報告內所有公司	本公司	財務報告內所有公司	本公司	財務報告內所有公司		本公司	財務報告內所有公司		
									現金紅利金額	股票紅利金額				
總經理	李道遠	4,697	4,697	0	0	1,162	1,162	144	0	144	0	8.17%	8.17%	0
副總經理	葉君基													

註1：係依本公司 107/3/26 董事會通過擬議配發員工酬勞金額估算之擬議分配金額，尚待提報 107 年股東常會。

酬金級距表

給付本公司各個總經理及副總經理酬金級距	總經理及副總經理姓名	
	本公司	財務報告內所有公司
低於 2,000,000 元	-	-
2,000,000 元(含) ~ 5,000,000 元(不含)	李道遠、葉君基	李道遠、葉君基
5,000,000 元(含)~10,000,000 元(不含)	-	-
總計	2	2

(2)分派員工酬勞之經理人姓名及分派情形：

單位：新台幣仟元

	職稱	姓名	股票金額 (註 1)	現金金額 (註 1)	總計 (註 1)	總額占稅後 純益之比例 (%)
經 理 人	總經理	李道遠	0	389	389	0.53%
	研發處副總 經理	葉君基				
	製造處協理	鄭萬榮				
	研發處協理	郭蔡峰				
	財會主管	葉振祥				

註 1：係依本公司 107/3/26 董事會通過擬議配發員工酬勞金額估算之擬議分配金額，尚待提報 107 年股東常會。

(四)本公司及合併報表所有公司於最近二年度支付本公司董事、監察人、總經理及副總經理酬金總額占個體財務報告稅後純益比例之分析並說明給付酬金之政策、標準與組合、訂定酬金之程序、與經營績效及未來風險之關聯性：占個體財務報告稅後純益比例之分析

1.本公司及合併報表所有公司於最近二年度支付本公司董事、監察人、總經理及副總經理酬金總額占個體財務報告稅後純益比例之分析

單位：新台幣仟元

年度	項目	106 年	105 年
	本公司個體財務報告稅後純益	73,511	94,131
	本公司支付董事監察人酬金所佔比例	11%	9.66%
	合併報告所有公司支付董事監察人酬金所佔比例	11%	9.66%
	本公司支付副總經理以上經理人酬金所佔比例	8.17%	20.20%
	合併報告所有公司支付副總經理以上經理人酬金所佔比例	8.17%	20.20%

註：上述酬金包含車馬費、報酬、酬勞及其他報酬。

2.給付酬金之政策、標準與組合、訂定酬金之程序、與經營績效及未來風險之關聯性

(1)本公司董事之報酬由董事會依公司章程之授權依董事對公司營運參與程度及貢獻價值，如公司有盈餘時，由董事會依公司章程之規定，擬議董事酬勞金額並提報股東會。106 年度董事監察人酬金比例上升，主係 106 年度稅後純益下降所致，經評估後，將不致發生重大不確定性未來風險。

(2)本公司總經理及副總經理之委任、解任及報酬依公司規定辦理。其酬金係依其對本公司營運參與程度、所承擔之責任及本公司薪資管理辦法執行並經薪資報酬委員會評定後提報董事會核定。本公司 106 年度經理人酬金所佔比率下降，主係 106 年度經理人人數減少所致。

三、公司治理運作情形

(一)董事會運作情形資訊

106 年度董事會開會 5 次 (A)，董事出席情形如下：

職稱	姓名	實際出(列)席次數 B	委託出席次數	實際出(列)席率(%) 【B/A】	備註
董事長	黃秋逢	5	0	100	-
董事	曾榮鑑	4	0	80	-
法人董事 代表人	殷偉雄	5	0	100	-
獨立董事	蔡忠杓	4	0	80	-
獨立董事	陳忠仁	5	0	100	-
獨立董事	翁軟綺	4	1	80	-

其他應記載事項：

一、董事會之運作如有下列情形之一者，應敘明董事會日期、期別、議案內容、所有獨立董事意見及公司對獨立董事意見之處理：

(一)證券交易法第 14 條之 3 所列事項:無此情事。

(二)除前開事項外，其他經獨立董事反對或保留意見且有紀錄或書面聲明之董事會議決事項:無此情事。

二、董事對利害關係議案迴避之執行情形，應敘明董事姓名、議案內容、應利益迴避原因以及參與表決情形：無此情事。

三、當年度及最近年度加強董事會職能之目標（例如設立審計委員會、提昇資訊透明度等）與執行情形評估：

1.本公司依行政院金融監督管理委員會 100 年 3 月 18 日發布施行之「股票上市或於證券商營業處所買賣公司薪資報酬委員會設置及行使職權辦法」，於 100 年 10 月 26 日董事會議決通過設立「薪資報酬委員會」，委員會成員由董事會決議委任之，並依本公司「薪資報酬委員會組織規程」運作，協助健全公司董事及經理人之績效評估和薪資報酬制度，落實公司治理。

2.本公司依行政院金融監督管理委員會 95 年 3 月 28 日發布施行之「公開發行公司審計委員會行使職權辦法」，於 104 年 5 月 7 日董事會議決通過設立「審計委員會」，委員會成員由董事會獨立董事(三席)擔任之，並依本公司「審計委員會組織規程」運作，協助董事會決策，健全公司治理。

3.董事會及審計委員會皆依會議決議執行。

(二) 審計委員會運作情形：

本公司「審計委員會」於 104 年 6 月 17 日設立，委員會成員由董事會獨立董事(三席)擔任之，並由全體成員推舉一獨立董事擔任召集人及會議主席。106 年度審計委員會開會 4 次 (A)，獨立董事出席情形如下：

職稱	姓名	實際出(列)席次數 B	委託出席次數	實際出(列)席率(%) 【B/A】	備註
獨立董事	蔡忠杓	3	0	75	-
獨立董事	翁軟綺	3	1	75	-
獨立董事	陳忠仁	4	0	100	-

其他應記載事項：

一、審計委員會之運作如有下列情形之一者，應敘明董事會日期、期別、議案內容、審計委員會決議結果以及公司對審計委員會意見之處理。

(一)證券交易法第 14 條之 5 所列事項:無此情事。

(二)除前開事項外，其他未經審計委員會通過，而經全體董事三分之二以上同意之議決事項: 無此情形。

- 二、獨立董事對利害關係議案迴避之執行情形，應敘明獨立董事姓名、議案內容、應利益迴避原因以及參與表決情形：無此情事。
- 三、獨立董事與內部稽核主管及會計師之溝通情形（應包括就公司財務、業務狀況進行溝通之重大事項、方式及結果等）。
- 1.本公司稽核主管不定期將各項內部稽核報告提交獨立董事。
 - 2.稽核主管與會計師視需要以郵件、電話或會面方式與獨立董事溝通。
 - 3.稽核主管列席董事會，並就內部稽核業務執行狀況做報告。

(三)公司治理運作情形及其與上市上櫃公司治理實務守則差異情形及原因：

評估項目	運作情形			與上市上櫃公司治理實務守則差異情形及原因
	是	否	摘要說明	
一、公司是否依據「上市上櫃公司治理實務守則」訂定並揭露公司治理實務守則？		✓	本公司尚未訂有公司治理實務守則，惟本公司一向尊重股東權利，根據相關法規揭露公司重大訊息、定期揭露財務資訊，並強化董事會職能，推動公司治理之運作。	將視未來營運及管理需要訂定
二、公司股權結構及股東權益 (一)公司是否訂定內部作業程序處理股東建議、疑義、糾紛及訴訟事宜，並依程序實施？ (二)公司是否掌握實際控制公司之主要股東及主要股東之最終控制者名單？ (三)公司是否建立、執行與關係企業間之風險控管及防火牆機制？ (四)公司是否訂定內部規範，禁止公司內部人利用市場上未公開資訊買賣有價證券？	✓		(一)本公司雖未訂定相關內部作業程序，惟已設有發言人及代理發言人負責處理相關事宜。 (二)本公司依相關法令規定定期揭露主要股東及主要股東之最終控制者名單，並可隨時掌握實際控制公司之主要股東名單，確保經營權之穩定性。 (三)本公司訂有「子公司監理作業辦法」及「集團企業、特定公司及關係人交易管理辦法」，規定關係企業間之財務運用為獨立作業，避免關係企業產生弊端造成公司之風險。 (四)本公司已於內控制度訂定防範內線管理辦法。	無重大差異
三、董事會之組成及職責 (一)董事會是否就成員組成擬訂多元化方針及落實執行？ (二)公司除依法設置薪資報酬委員會及審計委員會，是否自願設置其他各類功能性委員會？ (三)公司是否訂定董事會績效評估辦法及其評估方式，每年並定期進行績效評估？ (四)公司是否定期評估簽證會計師獨立性？	✓		(一)本公司董事會成員分別來自產官學界，已具有多元背景。 (二)本公司已設立薪資報酬委員會及審計委員會，未來將視實際需要及法令規定設置其他委員會。 (三)本公司雖未訂定董事會績效評估辦法，惟董事會運作情形及出席狀況均良好，董事及獨立董事適時提供本公司決策建議。 (四)董事會定期評估簽證會計師，以確保其獨立性。	無重大差異

評估項目	運作情形			與上市上櫃公司治理實務守則差異情形及原因
	是	否	摘要說明	
四、公司是否設置治理專(兼)職單位或人員負責公司治理相關事務職位或人員負責公司治理相關事務(包括但不限於提供董事、監察人執行業務所需資料、依法辦理董事會及股東會之議相關事宜、辦理公司登記及變更製作董事會及股東會議事錄等)?	✓		本公司以財會部人員負責公司治理相關事務包括但不限於提供董事執行業務所需資料、依法辦理董事會及股東會之議相關事宜、辦理公司登記及變更製作董事會及股東會議事錄等	
五、公司是否建立與利害關係人(包括但不限於股東、員工客戶及供應商等)溝通管道,及於公司網站設置利害關係人專區,並妥適回應利害關係人所關切之重要企業社會責任議題?	✓		本公司已於公司網頁設立投資人專區,另公司財務業務資訊亦會透過公開資訊觀測站即時讓利害關係人知悉,另本公司設有發言人及代理發言人,所有資訊皆會透過發言人對外發佈訊息,而公司對往來金融機構、債權人皆提供充足的資訊,對於員工亦有順暢的溝通管道。	無重大差異
六、公司是否委任專業股務代辦機構辦理股東會事務?	✓		本公司已委任專業股務代辦機構辦理股東會事務。	無重大差異
七、資訊公開 (一)公司是否架設網站,揭露財務業務及公司治理資訊? (二)公司是否採行其他資訊揭露之方式(如架設英文網站、指定專人負責公司資訊之蒐集及揭露、落實發言人制度、法人說明會過程放置公司網站等)?	✓		(一)公司財務業務及相關揭露事項,均依規定揭露於公開資訊觀測站。 (二)公司設有專人負責資訊的揭露,並落實發言人制度,公司財務業務及相關揭露事項,均依規定揭露於公開資訊觀測站。	無重大差異
八、公司是否有其他有助於瞭解公司治理運作情形之重要資訊(包括但不限於員工權益、僱員關懷、投資者關係、供應商關係、利害關係人之權利、董事及監察人進修之情形、風險管理政策及風險衡量標準之執行情形、客戶政策之執行情形、公司為董事及監察人購買責任保險之情形等)?	✓		(一)員工權益、僱員關懷:遵循勞基法及相關法令規定,以保障應有權益。 (二)投資者關係:充分揭露資訊讓投資人瞭解公司營運狀況,並透過股東會及發言人與投資者溝通。 (三)供應商關係:依平等互惠之原則,以夥伴關係管理,創造彼此雙贏之局面。 (四)利害關係人之權利: 1.對顧客的責任:提供安全、高品質的產品及完整而正確的產品資訊,並對顧客之抱怨立即採取處理措施。 2.對股東的責任:以股東利益最大化為公司營運之最高目標。 (五)董事及監察人進修之情形:本公司持續鼓勵董監事持續進修,部分董事於106年度已持續進修財務、業務及法律專業課程三小時。 (六)公司為董事及監察人購買責任保險之情形:本公司已為董監事購買董監責任險。	無重大差異

評估項目	運作情形			與上市上櫃公司治理實務守則差異情形及原因
	是	否	摘要說明	
九、請就臺灣證券交易所股份有限公司公司治理中心最近年度發布之公司治理評鑑結果說明已改善情形，及就尚未改善者提出就尚未改善者提出優先加強事項與措施。(未列入受評公司者無需填)				
(一)尚未改善，優先加強事項及措施				
尚未改善項目		優先加強事項及措施		
1. 公司是否於股東常會開會30日前上傳股東會議事手冊及會議補充資料？		提前於股東常會開會30天前上傳議事手冊及會議補充資料		
2. 公司是否有過半數董事(含至少一席獨立董事)及設有監察人者至少一席監察人出席股東常會，並於議事錄揭露出席名單？		擬邀請董事出席股東常會並於股東會議事錄揭露		
3. 公司內部規則是否訂定並於公司網站揭露禁止公司董事或員工等內部人利用市場上無法取得的資訊來獲利？		增修內部規則並於公司網站揭露		
4. 公司之獨立董事是否均依「上市上櫃公司董事、監察人進修推行要點」規範之時數完成進修		安排獨立董事於規定時間內完成進修。		
5. 公司年報及網站是否揭露主要股東名單，包含股權比例達百分之五以上之股東或股權比例占前十名之股東名稱、持股數額及比例？		於公司網站股務資訊補上主要股東資訊		
6. 公司網站是否揭露公司簡介，至少包括公司沿革、所製造的產品或提供服務之介紹、組織架構與經營團隊		於公司網站補上經營團隊。		
7. 公司網站是否提供股東會相關資料，並至少包括最近期股東會年報、開會通知、議事手冊及議事錄等		於股務資訊補上開會通知、議事手冊及議事錄。		
8. 公司是否於股東常會開會30日前同步上傳英文版開會通知？		擬制定英文版開會通知書並於開會前30日上傳		

(四)公司如有設置薪酬委員會者，應揭露其組成、職責及運作情形：

1. 薪資報酬委員會成員資料

身分別	姓名	是否具有五年以上工作經驗及下列專業資格			符合獨立性情形(註1)								兼任其他 公開發行 公司薪資 報酬委員 會成員家 數	備註	
		商務、財務、會計或公司業務所需相關料系之公私立大專院校講師以上	法官、檢察官、律師、會計師或其他與公司業務所需之國家考試及格領有證書之專門職業及技術人員	具有商務、財務、會計或公司業務所需之工作經驗	1	2	3	4	5	6	7	8			
獨立董事	陳忠仁	✓		✓	✓	✓	✓	✓	✓	✓	✓	✓	✓	1	
獨立董事	蔡忠杓	✓		✓	✓	✓	✓	✓	✓	✓	✓	✓	✓	0	
其他	柯承恩	✓		✓	✓	✓	✓	✓	✓	✓	✓	✓	✓	6	

註：各成員於選任前二年及任職期間符合下述各條件者，請於各條件代號下方空格中打“✓”。

- (1)非為公司或其關係企業之受僱人。
- (2)非公司或其關係企業之董事、監察人。但如為公司或其母公司、子公司依本法或當地國法令設置之獨立董事者，不在此限。
- (3)非本人及其配偶、未成年子女或以他人名義持有公司已發行股份總額百分之一以上或持股前十名之自然人股東。
- (4)非前三款所列人員之配偶、二親等以內親屬或三親等以內直系血親。
- (5)非直接持有公司已發行股份總額百分之五以上法人股東之董事、監察人或受僱人，或持股前五名法人股東之董事、監察人或受僱人。

- (6)非與公司有財務或業務往來之特定公司或機構之董事(理事)、監察人(監事)、經理人或持股百分之五以上股東。
- (7)非為公司或其關係企業提供商務、法務、財務、會計等服務或諮詢之專業人士、獨資、合夥、公司或機構之企業主、合夥人、董事(理事)、監察人(監事)、經理人及其配偶。
- (8)未有公司法第30條各款情事之一。

2.薪資報酬委員會運作情形資訊

- (1)本公司之薪資報酬委員會委員計3人。
- (2)本屆委員任期:104年6月17日至107年6月16日,106年度薪資報酬委員會開會3次(A),委員資格及出席情形如下:

職稱	姓名	實際出(列)席次數B	委託出席次數	實際出(列)席率(%) 【B/A】	備註
召集人	陳忠仁	3	0	100	-
委員	蔡忠杓	3	0	100	-
委員	柯承恩	3	0	100	-

其他應記載事項:

一、董事會如不採納或修正薪資報酬委員會之建議,應敘明董事會日期、期別、議案內容、董事會決議結果以及公司對薪資報酬委員會意見之處理(如董事會通過之薪資報酬優於薪資報酬委員會之建議,應敘明其差異情形及原因):無此情形。

二、薪資報酬委員會之議決事項,如成員有反對或保留意見且有紀錄或書面聲明者,應敘明薪資報酬委員會日期、期別、議案內容、所有成員意見及對成員意見之處理:無此情形。

(五)履行社會責任的情形

評估項目	運作情形			與上市上櫃公司企業社會責任實務守則差異情形及原因
	是	否	摘要說明	
一、落實公司治理 (一)公司是否訂定企業社會責任政策或制度,以及檢討實施成效? (二)公司是否定期舉辦社會責任教育訓練? (三)公司是否設置推動企業社會責任專(兼)職單位,並由董事會授權高階管理階層處理,及向董事會報告處理情形? (四)公司是否訂定合理薪資報酬政策,並將員工績效考核制度與企業社會責任政策結合,及設立明確有效之獎勵與懲戒制度?	 ✓	 ✓ ✓	(一)本公司尚未訂定「企業社會責任守則」,未來將視需要訂定。 (二)本公司尚未定期舉辦社會責任教育訓練,未來教育訓練將會把社會責任納入。 (三)本公司尚未設置推動企業社會責任專(兼)職單位,未來將視需要設置。 (四)本公司薪資報酬係參考同業水準並依公司經營績效綜合考量,已設立明確有效之獎勵與懲戒制度。	未來將視需要訂定 未來將社會責任納入教育訓練當中。 未來將視需要設置。 無重大差異。
二、發展永續環境 (一)公司是否致力於提升各項資源之利用效率,並使用對環境負荷衝擊低之再生物料? (二)公司是否依其產業特性建立合適之環境管理制度?	 ✓ ✓	 ✓	(一)本公司為設備製造商,主要原物料為金屬居多,所產生之資源廢料均予以分類回收再利用。 (二)本公司並無空氣及污水排放等重大環境污染之情形,事業廢	無重大差異。 無重大差異。

評估項目	運作情形			與上市上櫃公司企業社會責任實務守則差異情形及原因
	是	否	摘要說明	
(三)公司是否注意氣候變遷對營運活動之影響，並執行溫室氣體盤查、制定公司節能減碳及溫室氣體減量策略？	✓		棄物則有專責人員處理相關業務。 (三)本公司生產製造全面朝向節能減碳的方向發展，以避免造成整體環境的負擔。	無重大差異。
三、維護社會公益				
(一)公司是否依照相關法規及國際人權公約，制定相關之管理政策與程序？	✓		(一)本公司員工聘用皆依照勞基法規定，並尚符合國際人權公約，並制定有員工工作規則，讓員工工作有所依循。	無重大差異。
(二)公司是否建置員工申訴機制及管道，並妥適處理？	✓		(二)本公司設置有員工意見箱和網路E-mail，員工申訴機制及管道暢通。	無重大差異。
(三)公司是否提供員工安全與健康之工作環境，並對員工定期實施安全與健康教育？	✓		(三)本公司工作內容並無特別危害健康之情形，對於在職勞工定期實施在職健康檢查，並不定期舉辦員工旅遊等有助員工身心發展之活動。	無重大差異。
(四)公司是否建立員工定期溝通之機制，並以合理方式通知對員工可能造成重大影響之營運變動？	✓		(四)定期每季召開公司會議，勞方與資方針對員工關心與切身的事務進行瞭解與討論，並提出有效可行的回應方案。	無重大差異。
(五)公司是否為員工建立有效之職涯能力發展培訓計畫？	✓		(五)本公司重視員工的學習與發展，並系統化地規劃員工的訓練發展。提供員工增進工作技能與知識之通識訓練、專業訓練、職能訓練等內外訓課程。	無重大差異。
(六)公司是否就研發、採購、生產、作業及服務流程等制定相關保護消費者權益政策及申訴程序？	✓		(六)本公司產品主要用於工業領域，客戶群為企業廠商等，非一般終端消費者。本公司訂有客訴處理流程，以提供優質服務，以達成滿足客戶、共創未來為經營目標。	無重大差異。
(七)對產品與服務之行銷及標示，公司是否遵循相關法規及國際準則？	✓		(七)本公司對產品之行銷及標示，皆會遵循相關法規，另會參考國際準則。	無重大差異。
(八)公司與供應商來往前，是否評估供應商過去有無影響環境與社會之紀錄？	✓		(八)本公司設有供應商評鑑制度，以符合所採購之產品皆符合規範，此外，本公司與供應商間亦維持暢通之溝通管道，在互信互惠基礎下，維護雙方應有之合理權益。	無重大差異。
(九)公司與其主要供應商之契約是否包含供應商如涉及違反其企業社會責任政策，且對環境與社會有顯著影響時，得隨時終止或	✓		(九)本公司未來與供應商簽訂契約時將依需要檢視是否納入該等條款。	無重大差異。

評估項目	運作情形			與上市上櫃公司企業社會責任實務守則差異情形及原因
	是	否	摘要說明	
解除契約之條款？				
四、加強資訊揭露 (一)公司是否於其網站及公開資訊觀測站等處揭露具攸關性及可靠性之企業社會責任相關資訊？	✓		本公司將於股東會年報中揭露社會責任執行情形並上傳公開資訊觀測站。	無重大差異。
五、公司如依據「上市上櫃公司企業社會責任實務守則」訂有本身之企業社會責任守則者，請敘明其運作與所訂守則之差異情形： 本公司尚未訂定「企業社會責任守則」，但本公司依公司法及證期局相關法規進行公司治理，並已涵蓋主要治理原則。				
六、其他有助於瞭解企業社會責任運作情形之重要資訊： 本公司遵守法令及相關規定、持續改善製程，提高能源使用效率、執行資源回收，推廣環保意識。				
七、公司企業社會責任報告書如有通過相關驗證機構之查證標準，應加以敘明： 本公司尚無編製企業社會責任報告書。				

(六)公司履行誠信經營情形及採行措施：

評估項目	運作情形			與上市上櫃公司誠信經營守則差異情形及原因
	是	否	摘要說明	
一、訂定誠信經營政策及方案 (一)公司是否於規章及對外文件中明示誠信經營之政策、作法，以及董事會與管理階層積極落實經營政策之承諾？ (二)公司是否訂定防範不誠信行為方案，並於各方案內明定作業程序、行為指南、違規之懲戒及申訴制度，且落實執行？ (三)公司是否對「上市上櫃公司誠信經營守則」第七條第二項各款或其他營業範圍內具較高不誠信行為風險之營業活動，採行防範措施？	✓		(一)本公司尚未訂定「誠信經營守則」，但本公司訂有相關工作守則。 (二)本公司尚未訂定「誠信經營守則」，但本公司訂有相關工作守則，明定遵奉相關法令，並不得利用職權圖利自己或他人。 (三)為確保誠信經營之落實，本公司建立有效之會計制度及內部控制制度，內部稽核人員並定期查核前項制度遵循情形。	尚無重大差異。
二、落實誠信經營 (一)公司是否評估往來對象之誠信紀錄，並於其與往來交易對象簽訂之契約中明訂誠信行為條款？ (二)公司是否設置隸屬董事會之推動企業誠信經營專(兼)職單位，並定期向董事會報告其執行情形？ (三)公司是否制定防止利益衝突政策、提供適當陳述管道，並落實執行？ (四)公司是否為落實誠信經營已建立有效的會計制度、內部控制制	✓		(一)本公司訂有相關工作守則，明定遵奉相關法令，並不得利用職權圖利自己或他人。 (二)本公司目前由稽核單位兼職推動企業誠信經營之運作。 (三)本公司訂有相關工作守則，不得因職務上之行為接受相關不法利益。 (四)為確保誠信經營之落實，本公司建立有效之會計制度及內部控制	尚無重大差異。

評估項目	運作情形		與上市上櫃公司誠信經營守則差異情形及原因
	是	否	
度，並由內部稽核單位定期查核，或委託會計師執行查核？ (五)公司是否定期舉辦誠信經營之內、外部之教育訓練？			制度，內部稽核人員並定期查核前項制度遵循情形，會計師每年亦會針對內部控制執行狀況進行查核。 (五)本公司將不定期向員工宣導誠信經營。
三、公司檢舉制度之運作情形 (一)公司是否訂定具體檢舉及獎勵制度，並建立便利檢舉管道，及針對被檢舉對象指派適當之受理專責人員？ (二)公司是否訂定受理檢舉事項之調查標準作業程序及相關保密機制？ (三)公司是否採取保護檢舉人不因檢舉而遭受不當處置之措施？	✓		(一)公司有設立員工意見信箱，即時反應不法情形。 (二)由管理部受理檢舉事項，相關檢舉事項亦會保密。 (三)對於檢舉人本公司將會確保其不因檢舉而遭不當處置。
四、加強資訊揭露 (一)公司是否於其網站及公開資訊觀測站，揭露其所訂誠信經營守則內容及推動成效？	✓		本公司設有網站，揭露相關企業文化、經營方針等資訊。
五、公司如依據「上市上櫃公司誠信經營守則」訂有本身之誠信經營守則者，請敘明其運作與所訂守則之差異情形： 本公司雖未制定誠信經營守則，然以廉潔誠信、自律負責之經營原則，建立有效之會計制度及內部控制制度。			尚無重大差異。
六、其他有助於瞭解公司誠信經營運作情形之重要資訊：(如公司檢討修正其訂定之誠信經營守則等情形) 新進員工教育訓練皆已加強對工作守則的宣導，使員工充分了解公司誠信經營的政策，往來廠商方面，要求禁止進入本公司平時工作場所，透過程序由採購統一洽談，並依據權限層層把關，避免舞弊狀況發生。			尚無重大差異。

(七)公司如訂有公司治理守則及相關規章者，應揭露其查詢方式：本公司尚未訂定公司治理守則。

(八)其他足以增進對公司治理運作情形之瞭解的重要資訊，得一併揭露：

- 1.本公司訂有「工作守則」並於員工到職時簽訂「勞動契約」，規範員工在日常行為中應恪守之道德規範與保密責任。
- 2.本公司設有審計委員會，針對公司經營及管理決策提供相關建議及指導，提昇公司治理的層次。

(九)內部控制制度執行狀況

1.內部控制聲明書

陽程科技股份有限公司

內部控制制度聲明書

日期：民國一〇七年三月二十六日

本公司民國一〇六年度之內部控制制度，依據自行檢查的結果，謹聲明如下：

- 一、本公司確知建立、實施和維護內部控制制度係本公司董事會及經理人之責任，本公司業已建立此一制度。其目的係在對營運之效果及效率(含獲利、績效及保障資產安全等)、報導具可靠性、及時性、透明性及符合相關規範暨相關法令規章之遵循等目標的達成，提供合理的確保。
- 二、內部控制制度有其先天限制，不論設計如何完善，有效之內部控制制度亦僅能對上述三項目標之達成提供合理的確保；而且，由於環境、情況之改變，內部控制制度之有效性可能隨之改變。惟本公司之內部控制制度設有自我監督之機制，缺失一經辨認，本公司即採取更正之行動。
- 三、本公司係依據「公開發行公司建立內部控制制度處理準則」（以下簡稱「處理準則」）規定之內部控制制度有效性之判斷項目，判斷內部控制制度之設計及執行是否有效。該「處理準則」所採用之內部控制制度判斷項目，係為依管理控制之過程，將內部控制制度劃分為五個組成要素：1.控制環境，2.風險評估，3.控制作業，4.資訊與溝通，及5.監督作業。每個組成要素又包括若干項目。前述項目請參見「處理準則」之規定。
- 四、本公司業已採用上述內部控制制度判斷項目，評估內部控制制度之設計及執行的有效性。
- 五、本公司基於前項評估結果，認為本公司於民國一〇六年十二月三十一日的內部控制制度(含對子公司之監督與管理)，包括瞭解營運之效果及效率目標達成之程度、報導係屬可靠、及時、透明及符合相關規範暨相關法令規章之遵循有關的內部控制制度等之設計及執行係屬有效，其能合理確保上述目標之達成。
- 六、本聲明書將成為本公司年報及公開說明書之主要內容，並對外公開。上述公開之內容如有虛偽、隱匿等不法情事，將涉及證券交易法第二十條、第三十二條、第一百七十一條及第一百七十四條等之法律責任。
- 七、本聲明書業經本公司民國一〇七年三月二十六日董事會通過，出席董事六人中，有零人持反對意見，餘均同意本聲明書之內容，併此聲明。

陽程科技股份有限公司

董事長：黃秋逢

總經理：李道遠



2.委託會計師專案審查內部控制制度者，應揭露會計師審查報告：無。

(十)最近年度及截至年報刊印日止，公司及其內部人員依法被處罰、公司對其內部人員違反內部控制制度規定之處罰、主要缺失與改善情形：無。

(十一)最近年度及截至年報刊印日止，股東會及董事會之重要決議

1. 一〇六年股東常會重要決議內容及執行情形

時 間：中華民國 106 年 6 月 16 日（星期五）上午 09:00 整。

地 點：桃園市大園區溪海里 8 鄰聖德北路 68 號(本公司員工餐廳)。

主 席：黃董事長秋逢 紀錄：黃俊諭

壹、報告出席股數：本公司已發行股份總數：普通股 92,287,617 股，

依法無表決權股數：限制員工權利新股 75 股

出席股東所持有之股數：普通股 58,003,821 股。(出席率 62.85%)

貳、主席致詞：(略)。

參、報告事項

一、一〇五年度營業報告，請參閱附件一(第 6~7 頁)，報請 公鑒。

二、審計委員會審查一〇五年度決算表冊報告，請參閱附件二(第 8 頁)，報請 公鑒。

三、一〇五年度董事酬勞及員工酬勞分配案，報請 公鑒。

說明：1.董事會決議分派 105 年度員工酬勞新台幣 6,307,116 元、董事酬勞新台幣 1,261,423 元，均以現金方式發放，發放日授權董事長全權處理。

2.董事會決議金額與 105 年度認列費用無差異。

肆、承認事項

第一案 董事會提

案由：一〇五年度營業報告書及決算表冊案，敬請 承認。

說明：1.本公司一〇五年度財務報表暨合併財務報表業經正風聯合會計師事務所曾國富、吳欣亮會計師查核竣事，並出具無保留意見之查核報告書在案。

2.營業報告書，請參閱附件一(第 6~7 頁)。

3.會計師查核報告書及相關表冊，請參閱附件三(第 9~30 頁)。

決議：本案經主席徵詢全體出席股東無異議照案通過。

第二案 董事會提

案由：一〇五年度盈餘分派案，敬請 承認。

說明：1.本公司一〇五年度稅後淨利新台幣 94,130,671 元，依法提列法定盈餘公積 9,413,067 元，當年度可供分配盈餘為新台幣 616,212,005 元，一〇五年度盈餘分派表如下。

105 年度盈餘分派表

單位:新台幣元

期初未分配盈餘		560,295,793
加：精算損益列入保留盈餘	7,201,768	7,201,768
調整後未分配盈餘		567,497,561
減:提撥特別盈餘公積	(36,003,160)	
加：本期淨利	94,130,671	
減：提列法定盈餘公積	(9,413,067)	48,714,444
本期可供分配盈餘		616,212,005
分配項目		
股東股息（每股 0.5 元）		45,815,392
期末未分配盈餘		570,396,613

2. 本次現金股利按分配比例計算至元為止，元以下捨去，不足一元之畸零款合計數，由小數點數字自大至小及戶號由前至後順序調整，至符合現金股利分配總額。
3. 本次盈餘分配案，嗣後如因限制員工權利新股執行、法令變更、主管機關核示變更、買回(註銷)庫藏股或其他主客觀因素，致影響本公司流通在外股份總數時，擬授權董事長依本次股東常會決議之普通股擬分配盈餘總額，按配息基準日本公司實際流通在外股份之數量，調整分配比率。
4. 除息基準日等相關事宜由股東會授權董事會決議。

決議：本案經主席徵詢全體出席股東無異議照案通過。

執行情形：訂定 106 年 9 月 5 日為分配基準日，已依股東會決議於 106 年月日全數發放完畢。(每股現金股利 0.49999576 元)

伍、討論事項

第一案 董事會提

案由：修訂本公司「公司章程」部份條文案，提請 討論。

說明：因應公司營運需要，擬修訂本公司章程部分條文，修正前後條文對照表請參閱附件四（第 31 頁）。

決議：本案經主席徵詢全體出席股東無異議照案通過。

執行情形：於 106 年 6 月 30 日獲經濟部准予登記並公告於公司網站

第二案 董事會提

案由：修訂本公司「股東會議事規則」部份條文案，提請 討論。

說明：配合本公司設置審計委員會及相關法令規定，擬修訂「股東會議事規則」部分條文，修正前後條文對照表請參閱附件五（第 32 頁）。

決議：本案經主席徵詢全體出席股東無異議照案通過。

執行情況：已依修訂後議事規則辦理。

第三案 董事會提

案由：修訂本公司「取得或處分資產處理程序」部份條文案，提請 討論。

說明：配合法令修訂，擬修訂「取得或處分資產處理程序」部分條文，修正前後條文對照表請參閱附件六（第 33~35 頁）

決議：本案經主席徵詢全體出席股東無異議照案通過。

執行情況：已於公告於本公司網站並已依修訂後程序辦理。

第四案 董事會提

案由：修訂本公司「董監事選舉辦法」部分條文，並更名為「董事選舉辦法」，提請 討論。

說明：1.為配合公司實際營運及法令規定，爰修正本公司「董監事選舉辦法」部分條文，並更改辦法名稱為「董事選舉辦法」。

2.「董事選舉辦法」修正前後條文對照表，請參閱附件七（第 36~37 頁）。

決議：本案經主席徵詢全體出席股東無異議照案通過。

執行情況：已依修訂後程序辦理

第五案 董事會提

案由：發行「限制員工權利新股」案，提請 討論。

說明：為吸引與留任公司所需專業人才，並激勵員工提升向心力及歸屬感，以共同創造公司與股東之利益，擬發行限制員工權利新股。

1.發行總額：擬無償發行限制員工權利之普通股 632,143 股。

2.限制員工權利新股之發行條件，請詳「106 年度限制員工權利新股發行辦法」，附件八(第 38~39 頁)。

3.可能費用化之金額：以本公司 106 年 3 月 24 日董事會前一個月交易日平均收盤價 61.1 元為基礎，預估可能費用化之金額為 38,624 千元，於既得期間一年內攤銷。

4.對股東權益影響事項：依目前已發行股份 92,287,692 股及所訂既得期間一年計算，對公司每股盈餘稀釋影響約 0.42 元。

5.有關限制員工權利新股之發行條件及發行辦法，嗣後如因法令變更、主管機關意見或客觀環境改變而有修正之必要，擬授權董事會決議修改之。

決議：本案經主席徵詢全體出席股東無異議照案通過。

執行情況：考量公司營運狀況，本次限制員工權利新股案擬不發行。

陸、其他議案及臨時動議

柒、散會(上午 9:43)

2.董事會重要決議

董事會日期	重要決議
106.01.18	本公司 106 年度營運計劃目標
	限制員工權利新股發行額度變更案
	訂定 105 年第四季收回已發行之限制員工權利新股註銷減資基準日案
	通過本公司經理人 105 年度年終獎金數額
	通過各銀行申請動用融資額度
106.03.24	董事投保情形說明，對全體董事於新光產物保險公司投保保險額度 5 百萬美元，投保期間 105 年 10 月 16 日至 106 年 10 月 16 日
	105 年度董事酬勞及員工酬勞分配案
	依國際會計準則 39 號公報認列資產減損
	本公司 105 年度營業報告書及財務報表案
	105 年度盈餘分配案

董事會日期	重要決議
	發行 106 年度「限制員工權利新股」案
	105 年度「內控聲明書」
	修訂本公司「公司章程」部份條文案
	修訂本公司「取得或處分資產處理程序」部份條文案
	修訂本公司「股東會議事規則」部份條文案
	修訂本公司「董監事選舉辦法」部分條文，並更名為「董事選舉辦法」
	訂定召開本公司 106 年股東會暨股東提案期間及處所相關事宜
	向銀行申請專案保證額度
106.05.09	本公司 106 年第一季財務報表業已編製完成
	撤除對智泰科技訴訟及假扣押案
	更換會計師事務所及簽證會計師案
	訂定 106 年第一季收回已發行之限制員工權利新股註銷減資基準日案
	向各銀行申請動用融資額度
106.08.09	自行編製財務報表能力說明
	本公司 106 年第二季財務報表業已編製完成
	通過本公司 105 年度經理人員工酬勞金額
	通過本公司 105 年度董監事酬勞金額
	訂定除息基準日
	本公司經理人任命案
	解除本公司經理人競業禁止案
	本公司內部稽核主管變更案
	向銀行申請融資額度
	向銀行申請動用融資額度
106.11.13	自行編製財務報表能力說明
	本公司 106 年第三季財務報表業已編製完成
	為激勵員工及提昇員工向心力，擬買回公司股份轉讓予員工案
	本公司民國 107 年度稽核計畫擬訂
	修訂本公司「董事會議事規範」部份條文
	修訂本公司「審計委員會組織規程」部份條文
	向銀行申請動用融資額度
107.03.26	106 年度董事酬勞及員工酬勞分配案
	本公司 106 年度營業報告書及財務報表案
	106 年度「內部控制制度有效性考核」及「內部控制制度聲明書」案
	106 年度盈餘分配案
	擬訂定召開本公司 107 年股東常會相關事宜案
	提名暨審查本公司董事及獨立董事候選人名單案
	解除新任董事競業禁止之限制案

董事會日期	重要決議
	擬投資科智企業股份有限公司案
107.05.03	辦理現金減資退還股款案
	增列本公司 107 年股東常會召集事由案
	擬修訂本公司「董事會議事規範」部份條文案
	擬向各銀行申請融資額度案
	配合會計師事務所內部調整，變更簽證會計師

(十二) 最近年度及截至年報刊印日止，董事或監察人對董事會通過重要決議有不同意見且有記錄或書面聲明者：無。

(十三) 最近年度及截至年報刊印日止，與財務報告有關人士(包括董事長、總經理、會計主管及內部稽核主管等)辭職解任情形之彙總：

職稱	姓名	到任日期	解任日期	辭職或解任原因
內部稽核主管	葉曉倩	104.03.19	106.03.03	生涯規劃辭任
內部稽核主管	陳弈男	106.06.20	107.03.31	生涯規劃辭任

四、會計師公費資訊

會計師公費資訊級距表

會計師事務所名稱	會計師姓名		查核期間	備註
正風聯合會計師事務所	曾國富	吳欣亮	106年01月01日至106年03月31日	基於經營發展及管理之需要，並使公司未來發展獲得更完善之財稅服務。
勤業眾信聯合會計師事務所	邱政俊	陳俊宏	106年04月01日至106年12月31日	

金額單位：新臺幣仟元

金額級距		公費項目	審計公費	非審計公費	合計
1	低於 2,000 千元			✓	
2	2,000 千元 (含) ~ 4,000 千元				
3	4,000 千元 (含) ~ 6,000 千元		✓		✓
4	6,000 千元 (含) ~ 8,000 千元				
5	8,000 千元 (含) ~ 10,000 千元				
6	10,000 千元 (含) 以上				

公司有下列情事者，應揭露會計師公費：

- (一) 給付簽證會計師、簽證會計師所屬事務所及其關係企業之非審計公費佔審計公費之比例達四分之一以上者，應揭露審計與非審計公費金額及非審計服務內容：無此情事。
- (二) 更換會計師事務所且更換年度所支付之審計公費較更換前一年度之審計公費減少者，應揭露審計公費減少金額、比例及原因：無此情事。
- (三) 審計公費較前一年度減少達百分之十五以上者，應揭露審計公費減少金額、比例及原因：無此情事。

五、更換會計師資訊：

(一)關於前任會計師

更換日期	105.04.28、105.07.21、106.05.09 及 107.05.03		
更換原因及說明	一、105.04.28，自 105 年第二季起更換會計師為事務所內部輪調。 二、105.07.21，基於經營發展及管理之需要，並使公司未來發展獲得更完善之財稅服務。 三、106.05.09，基於經營發展及管理之需要，並使公司未來發展獲得更完善之財稅服務。 四、107.05.03，自 107 年第二季起更換會計師為事務所內部輪調。		
說明係委任人或會計師終止或不接受委任	當事人	會計師	委任人
	主動終止委任		✓
	不再接受(繼續)委任		
最新兩年內簽發無保留意見以外之查核報告書意見及原因	無保留意見加其他事項段落		
與發行人有無不同意見	有	會計原則或實務	
		財務報告之揭露	
		查核範圍或步驟	
		其他	
	無		✓
說明			
其他揭露事項(本準則第十條第六款第一目之四至第一目之七應加以揭露者)	無		

(二)關於繼任會計師

事務所名稱	勤業眾信聯合會計師事務所	正風聯合會計師事務所	勤業眾信聯合會計師事務所	勤業眾信聯合會計師事務所
會計師姓名	簡明彥、邱政俊	曾國富、吳欣亮	邱政俊、陳俊宏	簡明彥、邱政俊
委任之日期	105.04.28 董事會通	105.07.21 董事會	106.05.09 董事會	107.05.03 董事會
委任前就特定交易之會計處理方法或會計原則及對財務報告可能	無	無	無	無
繼任會計師對前任會計師不同意	無	無	無	無

(三)前任會計師對本準則第10條第6款第1目及第2目之3事項之復函:不適用。

六、公司之董事長、總經理、負責財務或會計事務之經理人，最近曾任職於簽證會計師所屬事務所或其關係企業者：無。

七、最近年度及截至年報刊印日止，董事、監察人、經理人及持股比例超過百分之十之股東股權移轉及股權質押變動情形。股權移轉或股權質押之相對人為關係人者，應揭露該相對人之姓名、與公司、董事、監察人、持股比例超過百分之十股東之關係及所取得或質押股數

(一)股權移轉及股權質押變動情形

單位:股

職 稱	姓 名	106 年度		當年度截至 107 年 4 月 17 日止	
		持有股數增 (減) 數	質押股數增 (減) 數	持有股數增 (減) 數	質押股數增 (減) 數
董事長	黃秋逢	0	0	0	0
法人董事	鴻海精密工業股份 有限公司	0	0	0	0
法人董事代表	殷偉雄	0	0	0	0
董事	曾榮鑑	0	0	0	0
獨立董事	蔡忠杓	0	0	0	0
獨立董事	陳忠仁	0	0	0	0
獨立董事	翁軟綺	0	0	0	0
總經理	李道遠	0	0	0	0
副總經理	葉君基	0	0	2,190	0
協理	郭蔡峰	(8,000)	0	0	0
協理	鄭萬榮	(13,375)	0	0	0
協理(註 1)	洪仁俊	0	0	0	0
經理	葉振祥	0	0	0	0

註1：106年05月09日辭任

(二)董事、監察人、經理人及持股比例超過百分之十之股東股權移轉之相對人為關係人資訊：無。

(三)股權質押資訊：無。

八、持股比例占前十名之股東，其相互間為關係人或為配偶、二親等以內之親屬關係之資訊

107年04月17日；單位：股

姓名	本人持有股份		配偶、未成年子女持有股份		利用他人名義合計持有股份		前十大股東相互間具有關係人或為配偶、二親等以內之親屬關係者，其名稱或姓名及關係		備註
	股數	持股比例(%)	股數	持股比例(%)	股數	持股比例(%)	名稱	關係	
鴻海精密工業股份有限公司	7,400,000	8.07	0	0	0	0	無	無	
鴻海精密工業股份有限公司 代表人郭台銘	0	0	0	0	0	0	無	無	
黃秋逢	6,487,111	7.08	2,123,189	2.32	0	0	曹雪娥 黃士軒 黃信維	夫妻 父子 父子	
鴻揚創業投資股份有限公司	5,480,000	5.98	0	0	0	0	鴻海精密工業股份有限公司	為其子公司	
鴻揚創業投資股份有限公司 代表人黃德才	0	0	0	0	0	0	無	無	
九宇投資有限公司	3,289,224	3.59	0	0	0	0	無	無	
九宇投資有限公司代表人：黃信維	680,104	0.74	0	0	0	0	黃秋逢 曹雪娥 黃士軒	父子 母子 兄弟	
力陽投資有限公司	2,949,482	3.22	0	0	0	0	無	無	
力陽投資有限公司代表人：黃士軒	758,393	0.83	4,000	0	0	0	黃秋逢 曹雪娥 黃信維	父子 母子 兄弟	
曹雪娥	2,123,189	2.32	6,487,111	7.08	0	0	黃秋逢 黃士軒 黃信維	夫妻 母子 母子	
鴻元國際投資股份有限公司	1,120,000	1.22	0	0	0	0	無	無	
鴻元國際投資股份有限公司 代表人黃秋蓮	0	0	0	0	0	0	鴻海精密工業股份有限公司	為其子公司	
許懷云	865,000	0.94	0	0	0	0	無	無	
黃士軒	758,393	0.83	4,000	0	0	0	黃秋逢 曹雪娥 黃信維	父子 母子 兄弟	
黃信維	680,104	0.74	0	0	0	0	黃秋逢 曹雪娥 黃士軒	父子 母子 兄弟	

九、公司、公司之董事、監察人、經理人及公司直接或間接控制之事業對同一轉投資事業之持股數，並合併計算綜合持股比例

107年03月31日；單位：股

轉投資事業	本公司投資		董事、監察人、經理人及直接或間接控制事業之投資		綜合投資	
	股數	持股比例	股數	持股比例	股數	持股比例
YAMCHEN (BVI) CO.,LTD	4,000,000	100.00	0	0	4,000,000	100.00
USUN TECHNOLOGY CO.,LTD	8,000,000	100.00	0	0	8,000,000	100.00
MONDE INVESTMENT CO., LTD	122,500	49.00	0	0	122,500	49.00
陽程光電(股)公司	39,894,000	89.65	500,000	1.12	40,394,000	90.77
UMS OPTIC CO., LTD	16,960,000	71.77	6,280,000	26.58	23,240,000	98.35
程瀚科技股份有限公司	1,000,000	100.00	0	0	1,000,000	100.00
智泰科技股份有限公司	6,600,000	19.96	0	0	6,600,000	19.96
科智企業股份有限公司	625,000	11.30	0	0	625,000	11.30

十、本公司董事進修情形

職稱	姓名	進修日期	主辦單位	課程名稱	進修時數
董事長	黃秋逢	106/01/05	財團法人中華民國會計研究發展基金會	兩岸最新稅務新知	3
		106/09/01	社團法人中華公司治理協會	面臨全球追稅浪潮下之因應思維	3
獨立董事	陳忠仁	106/08/10	社團法人中華公司治理協會	2017 綠色經濟與企業低碳創新的全球趨勢與商機	3
		106/11/08	財團法人中華民國證券暨期貨市場發展基金會	企業併購之發展趨勢與實務案例探討	3
		106/11/10	社團法人中華公司治理協會	企業非財務績效之價值與揭露-全球趨勢和對台商的衝擊	3
獨立董事	翁軟綺	106/12/21	財團法人台灣金融研訓院	公司治理論壇-防制洗錢與打擊資恐國際趨勢	3

肆、募資情形

一、資本及股份

(一)股本來源

單位：仟股；新台幣仟元

年 月	發行 價格 (元)	核定股本		實收股本		備註		
		股 數	金 額	股 數	金 額	股本 來源	以現金以外 之財產抵充 股款者	生效(核准) 日期、文號
89.09.11	10	12,000	120,000	12,000	120,000	現增 50,000 盈轉 20,000	無	89.09.11經(089)商 133200號函核准
90.08.17	10	25,000	250,000	25,000	250,000	現增115,808 盈轉 14,192	無	90.08.17經(090)商 09001313410號函核准
90.10.29	10	25,712	257,120	25,712	257,120	現增	無	90.10.29經(090)商 09001423730號函核准
92.12.29	10	30,000	300,000	30,000	300,000	現增	無	92.12.29經授中字第 09233197760號函核准
93.05.07	10	32,140	321,400	32,140	321,400	現增	無	93.05.07經授中字第 09332079600號函核准
95.09.28	10	60,000	600,000	39,868	398,680	盈轉	無	95.09.28經授中字第 09532875980號函核准
96.08.28	10	60,000	600,000	44,652	446,522	盈轉	無	96.08.28經授中字第 09632676230號函核准
96.09.28	10	60,000	600,000	49,409	494,092	現增	無	96.09.28經授中字第 09632821710號函核准
97.09.09	10	60,000	600,000	52,824	528,244	盈轉	無	97.09.09經授商字第 09701230530號函核准
98.08.03	10	100,000	1,000,000	62,824	628,244	現增	無	98.08.03經授商字第 09701230530號函核准
98.09.04	10	100,000	1,000,000	65,746	657,460	資轉15,702 盈轉13,514	無	98.09.04經授商字第 09801204480號函核准
99.09.16	10	100,000	1,000,000	68,030	680,302	盈轉	無	99.09.16經授商字第 09901210430號函核准
100.05.20	10	100,000	1,000,000	68,377	683,772	認股權憑證 轉換股份	無	100.05.20經授商字第 10001101190號函核准
100.09.22	10	100,000	1,000,000	67,893	678,932	註銷庫藏股	無	100.09.22經授商字第 10001221920號函核准
100.11.25	10	100,000	1,000,000	67,894	678,942	認股權憑證 轉換股份	無	100.11.25經授商字第 10001269830號函核准
102.01.15	10	100,000	1,000,000	67,988	679,879	認股權憑證 轉換股份	無	102.01.15經授商字第 10201005190號函核准
102.04.25	10	100,000	1,000,000	68,144	681,442	認股權憑證 轉換股份	無	102.04.25經授商字第 10201075870號函核准
102.06.21	10	100,000	1,000,000	69,144	691,442	發行限制員工權 利新股	無	102.06.21經授商字第 10201114870號函核准
102.11.15	10	100,000	1,000,000	69,190	691,905	認股權憑證 轉換股份/註銷員 工權利新股	無	102.11.15經授商字第 10201224780號函核准
102.11.26	10	100,000	1,000,000	77,190	771,905	現增	無	102.11.26經授商字第 10201239310號函核准
103.04.15	10	100,000	1,000,000	77,611	776,106	認股權憑證 轉換股份/註銷員 工權利新股與庫 藏股	無	103.04.15經授商字第 10301059760號函核准

年 月	發行價格(元)	核定股本		實收股本		備註		
		股數	金額	股數	金額	股本來源	以現金以外之財產抵充股款者	生效(核准)日期、文號
103.08.26	10	100,000	1,000,000	77,499	774,989	認股權憑證轉換股份/註銷員工權利新股與庫藏股	無	103.08.26經授商字第10301176790號函核准
104.01.16	10	100,000	1,000,000	77,020	770,200	註銷員工權利新股與庫藏股	無	104.01.16經授商字第10401004180號函核准
104.05.27	10	100,000	1,000,000	77,482	774,816	發行限制員工權利新股	無	104.05.27經授商字第10401093660號函核准
104.09.09	10	100,000	1,000,000	78,111	781,114	發行限制員工權利新股/註銷員工權利新股	無	104.09.09經授商字第10401178690號函核准
104.12.03	10	100,000	1,000,000	92,056	920,556	現增/註銷員工權利新股	無	104.12.03經授商字第10401257050號函核准
105.01.26	10	100,000	1,000,000	92,036	920,360	註銷限制員工權利新股	無	105.01.26經授商字第10501016430號函核准
105.05.24	10	100,000	1,000,000	91,755	917,550	註銷限制員工權利新股	無	105.05.24經授商字第10501102430號函核准
105.11.29	10	100,000	1,000,000	91,640	916,403	註銷限制員工權利新股	無	105.11.29經授商字第10501274600號函核准
106.02.14	10	100,000	1,000,000	92,288	922,877	發行限制員工權利新股/註銷限制員工權利新股	無	106.02.14經授商字第10601019160號函核准
106.06.30	10	100,000	1,000,000	91,718	917,181	註銷限制員工權利新股	無	106.05.26經授商字第10601066880號函核准
107.02.27	10	100,000	1,000,000	91,676	916,757	註銷限制員工權利新股	無	107.02.27經授商字第10701018730號函核准

107年04月17日；單位：仟股

股 份 類	核 定 股 本				員工認股權憑證單位數
	流通在外股份	未 發 行 股 份	庫 藏 股	合 計	
記名式普通股	90,676	8,324	1,000	100,000	10,000

(二)股東結構

107年04月17日

股東結構 數量	政府機構	金融機構	其他法人	外國機構及外國人	個人	庫藏股	合計
人數(人)	0	3	115	30	17,427	1	17,576
持有股數(股)	0	137,000	20,578,927	2,115,004	67,844,794	1,000,000	91,675,725
持股比例(%)	0	0.15	22.45	2.30	74.01	1.09	100.00

(三)股權分散情形(每股面額10元)

107年04月17日

持 股 分 級	股東人數	持有股數(股)	持有比例(%)
1-----999	8,463	176,236	0.19
1,000-----5,000	7,073	14,439,640	15.75
5,001-----10,000	1,035	8,341,394	9.10
10,001-----15,000	312	4,030,140	4.40
15,001-----20,000	200	3,683,207	4.02
20,001-----30,000	173	4,498,205	4.91
30,001-----40,000	90	3,205,688	3.50
40,001-----50,000	59	2,769,787	3.02
50,001-----100,000	102	6,842,186	7.46
100,001-----200,000	38	4,817,245	5.26
200,001-----400,000	14	3,879,879	4.23
400,001-----600,000	6	2,839,615	3.10
600,001-----800,000	2	1,438,497	1.57
800,001--1,000,000	2	1,865,000	2.03
1,000,001 股以上	7	28,849,006	31.46
合 計	17,576	91,675,725	100.00

(四)主要股東名單：持有股權比例達百分之五以上或股權比例佔前十名之股東名稱、持股數額及比例

107年04月17日

主要股東名稱	持有股數(股)	持股比例(%)
鴻海精密工業股份有限公司	7,400,000	8.07
黃秋逢	6,487,111	7.08
鴻揚創業投資股份有限公司	5,480,000	5.98
九宇投資有限公司	3,289,224	3.59
力陽投資有限公司	2,949,482	3.22
曹雪娥	2,123,189	2.32
鴻元國際投資股份有限公司	1,120,000	1.22
許懷云	865,000	0.94
黃士軒	758,393	0.83
黃信維	680,104	0.74

(五)最近二年度每股市價、淨值、盈餘、股利及相關資料

單位：新台幣元、仟股

項目		年度	105年	106年	當年度截至107年3月31日
每股市價	最高		72.10	65.3	56.1
	最低		39.90	47.8	43.95
	平均		55.84	57.67	51.13
每股淨值	分配前(註1)		34.96	34.57	35.18
	分配後(註1)		34.46	34.07	不適用
每股盈餘	加權平均股數(仟股)		91,301	91,560	91,507
	每股盈餘(稅後)		1.03	0.80	-0.26
每股股利	現金股利		0.5	0.5	不適用
	無償配股	每股盈餘(元)	0	0	不適用
		資本公積配股	0	0	不適用
	累積未付股利		0	0	不適用
投資報酬分析	本益比(註3)		54.21	72.09	不適用
	本利比(註4)		111.68	115.34	不適用
	現金股利殖利率(註5)		0.90%	0.87%	不適用

註1：以年底已發行之股數為準並依據次年度股東會決議分配之情形填列。

註2：106年度盈餘分配案經董事會通過，尚未經股東常會決議。

註3：本益比=當年度每股平均收盤價/每股盈餘。

註4：本利比=當年度每股平均收盤價/每股現金股利。

註5：現金股利殖利率=每股現金股利/當年度每股平均收盤價。

(六)公司股利政策及執行狀況

1.股利政策

本公司年度決算如有盈餘，應先

(1)繳納稅款

(2)彌補以往年度虧損後

(3)次就其餘額提列 10% 為法定盈餘公積，但法定盈餘公積達本公司實收資本額時不在此限；另視公司營運需要及法令規定提列特別盈餘公積

(4)股東紅利就(1)至(3)項提列後，如尚有餘額，併同累積未分配盈餘，由董事會擬具盈餘分配議案，提請股東會決議分派之。

本公司依證券交易法第四十一條第一項規定，就當年之帳列股東權益減項如國外營運機構財務報表換算之兌換差額、備供出售金融資產未實現損益、現金流量避險中屬有效避險部分之避險工具利益及損失等，自當年稅後盈餘與前期未分配盈餘提列相同數額之特別盈餘公積。

本公司正處營業成長期，分配股利之政策，需視公司未來投資環境、資本預算、平衡股利、長期財務規劃及兼顧股東權益。每年股利之發放，以現金股利為優先，亦得以股票股利分派，惟股票股利分派之比例以不高於股利總額之百分之五十。

2.本次股東會擬議股利分配之情形：

本公司 107 年 3 月 26 日董事會通過擬議配發 106 年度股東現金股利新台幣 45,337,863 元(每股新台幣 0.5 元)，俟 107 年 6 月 15 日股東常會決議通過後，授權董事長另訂配股(息)基準日辦理。

3.股利政策預期是否有重大變動：無此情形。

(七)本次股東會擬議之無償配股對公司營業績效及每股盈餘之影響：

本公司 106 年度經 107 年 3 月 26 日董事會決議發放現金股利新台幣 45,337,863 元，尚待股東會決議之，尚無無償配股之情事。

(八)員工及董事酬勞

1.依公司章程所載員工及董事酬勞之成數或範圍：

本公司年度決算如有獲利，應提撥不低於 5%為員工酬勞，由董事會決議以股票或現金分派發放，其發放對象得包含符合一定條件之從屬公司員工；本公司得以上開獲利數額，由董事會決議提撥不高於 3%為董事酬勞。員工酬勞及董事酬勞分派案應提股東會報告。但公司尚有累積虧損時，應預先保留彌補數額，再依前項比例提撥員工酬勞及董監酬勞。本公司董事執行本公司職務時，不論公司營業盈虧，公司得支給報酬，其報酬授權董事會依其對公司營運參與之程度、貢獻之價值依同業通常水準議定之。

2.本期估列員工及董事酬勞金額之估列基礎、以股票分派之員工酬勞之股數計算基礎及實際分派金額若與估列數有差異時之會計處理年度個體財務報告通過發布日前經董事會決議之發放金額有重大變動時，該變動調整原提列年度費用，年度個體財務報告通過發布日後若金額仍有變動，則依會計估計變動處理，於次一年度調整入帳。若本公司選擇以股票或現金發放員工酬勞，則計算稀釋每股盈餘時，假設員工酬勞採發放股票方式，並於該潛在普通股具有稀釋作用時計入加權平均流通在外股數，以計算稀釋每股盈餘。於次年度決議員工酬勞發放股數前計算稀釋每股盈餘時，亦繼續考量該等潛在普通股之稀釋作用。

3.董事會通過分派酬勞情形

(1)以現金或股票分派之員工酬勞及董事酬勞金額。若與認列費用年度估列金額有差異者，應揭露差異數、原因及處理情形。本公司 106 年度經 107 年 3 月 26 日董事會決議發放員工酬勞及董事酬勞新台幣 6,075,741 元(5%)及 1,215,148 元(1%)，與認列費用年度估列金額尚無差異。

(2)以股票分派之員工酬勞金額及占本期稅後純益及員工酬勞總額合計數之比例:不適用。

4.前一年度員工、董事及監察人酬勞之實際分派情形(包括分派股數、金額及股價)、其與認列員工分紅及董事、監察人酬勞有差異者並應敘明差異數、原因及處理情形：本公司 105 年度經 106 年 3 月 24 日董事會決議發放員工酬勞及董事酬勞新台幣 6,307,116 元及 1,261,423 元，與認列費用年度估列金額尚無差異。

(九)公司買回本公司股份情形：

買回期次	106 年第一次
買回目的	轉讓股份予員工
原預定買回之期間	106/11/14-107/01/13
原預定買回之數量(股)	普通股 1,000,000
原預定買回區間價格(元)	40-75
本次已買回股份數量(股)	普通股 1,000,000
本次已買回股份總金額(元)	52,405,884
本次平均每股買回價格(元)	52.41
已辦理註銷或轉讓之股份數量(股)	0
累積已持有自己公司股份數量(股)	1,000,000
累積已持有自己公司股份數量占已發行股份總數比率(%)	1.09

二、公司債、特別股、海外存託憑證之辦理情形：無。

三、特別股辦理情形：無。

四、海外存託憑證辦理情形：無。

五、員工認股權憑證辦理情形：

(一)公司尚未屆期之員工認股權憑證截至年報刊印日止辦理情形及對股東權益影響：無。

(二)截至年報刊印日止取得員工認股權憑證之經理人及取得認股權憑證可認股數前十大員工之姓名、取得及認購情形：無。

六、限制員工權利新股辦理情形：

(一)尚未全數達既得條件之限制員工權利新股至年報刊印日止辦理情形及對股東權益之影響：無

(二)截至年報刊印日止取得限制員工權利新股之經理人及取得前十大之員工姓名、取得情形：無

七、併購或受讓其他公司股份發行新股辦理情形：無。

八、資金運用計劃執行情形:本公司截至年報刊印日之前一季止，並無前各次發行或私募有價證券尚未完成或最近三年內已完成且計畫效益尚未顯現之情形。

伍、營運概況

一、業務內容

(一)業務範圍

1.業務之主要內容：

編號	營業項目
E604010	機械安裝業。
CB01010	機械設備製造業。
CB01990	其他機械製造業(機械零組件)。
CB01030	污染防治設備製造業。
CB01041	機械設備製造業。
E603020	電梯安裝工程業。
F401010	國際貿易業。
CC01010	發電、輸電、配電機械製造業。
F113010	機械批發業。
F113020	電器批發業。
CC01030	電器及視聽電子產品製造。
CC01050	資料儲存及處理設備製造業。
CC01080	電子零組件製造業。
CC01060	有線通信機械器材製造業。
CC01070	無線通信機械器材製造業。
F113050	電腦及事務性機器設備批發業。
F113070	電信器材批發業。
F119010	電子材料批發業。
F219010	電子材料零售業。
I501010	產品設計業。
I301010	資訊軟體服務業。
F118010	資訊軟體批發業。
I301030	電子資訊供應服務業。
J101060	廢(汙)水處理業。
ZZ99999	除許可業務外，得經營法令非禁止或限制之業務。

2.主要產品之營業比重：

單位：新台幣仟元

產品	105年度		106年度	
	營業收入	營業比重(%)	營業收入	營業比重(%)
CCL 及 PCB 自動化設備	369,751	21.05%	157,021	8.18%
FPD 及觸控面板設備	380,770	21.68%	160,853	8.37%
環境工程設備	10,340	0.59%	-41,147	-2.14%
其他自動化設備	887,301	50.52%	1,490,279	77.60%
光電玻璃	161	0.01%	0	0.00%
其他	107,954	6.15%	153,557	7.99%
合計	1,756,277	100.00	1,920,563	100.00%

3.商品(服務)項目

- (1)CCL整廠設備
- (2)PCB自動化設備
- (3)FPD自動化設備
- (4)其他自動化設備
- (5)電梯及昇降機台
- (6)其他:指本公司研發並取得專利之多用途掛勾產品及各類自動化系統維修與保養收入。

4.未來計劃開發之新商品(服務)

(1)光電產業相關生產設備

與工研院合作開發軟性顯示器(AMOLED)部分相關設備，今年度將推廣到相關客戶，協助客戶建立該製程能力。在狹縫塗佈方面，106年已完成多個客戶的製程能力驗證，今年將會投入G3.5的設備開發，以及開發多條紋塗佈設備，以因應指紋辨識的市場需求。由於車用顯示器市場的需求逐漸提高，本公司3D貼合技術恰可提供此市場貼合的需求，未來將可轉入車載玻璃的貼合應用，提供客戶最佳解決方案。

(2)製造物流、傳產相關自動化設備

玻纖產業持續看好，本公司在此產業本佔有一席之地，今年將大力投入此產前後製程相關設備開發，以期提供客戶整合性的服務，解決勞力不足問題，並配合客戶開發生產管理軟體，使得傳產也可以智能化。

(3)客製化專用機

客製化是一高難度的工程技術，且短時間內就必須完成，所以在投入的產業必須熟悉，在新的年度還是以FPC、電子組裝及電池產線相關自動化設備開發為主，持續提供客戶產線自動化解決方案。

(二)產業概況

1. 產業之現況與發展

本公司成立於1981年，至今已累積逾三十年自動化機電系統整合經驗，為一多角化經營之專業設備供應廠商，其自動化設備所涵蓋之產業應用領域極為廣泛，範圍可包括至各類產業(涵蓋機械產業)中運用於生產製造之各式機器及輔助機具設備，其中又以金屬加工、檢測設備、整廠自動化之輸送加工，以及其它多種各型產業上的專用或通用生產機械為大宗產品，包含各產業鏈結加工自動化設備、平面顯示器(FPD)設備、印刷電路板(PCB)/銅箔基板(CCL)設備及3C產業自動組裝、系統整合輸送設備等等。

以下茲就本集團之主要產品所屬產業概況分述如下：

(1)CCL/PCB 產業與設備概況

揮別 2016 年產業衰退的陰霾，2017 年包括台灣在內的全球電路板產業迎來久違的強勁成長力道。若由 Top-down 觀察分析，反映全球經濟活動的全球經濟成長率，不論是 OECD、聯合國或是 IMF 所公佈的數據均優於 2016 年，以 IMF 所公佈的數據為例，2017 年全球經濟成長率 3.6%，相較 2016 年的 3.2% 有顯著的增加，並且不同於以往經濟成長力道僅局限於某些國家，2017 年 IMF 所公佈的各個國家經濟成長率則全面呈現成長的態勢，並沒有國家為衰退的情形，而此一成長力道更將延續至 2018 年，全球經濟成長率更可望達到 3.7%。

受到經濟成長的影響，雖然許多電路板的應用終端已步入成長趨緩期，但產品愈往高階功能演進，電路板的規格也不斷提昇，再加上基本需求支撐以及各式各樣的新興應用崛起之下，2017 年全球電路板產值成長率可望大幅成長達到 11%，產值規模約為 650 億美元左右，預估 2018 年將進一步溫和成長至 663 億美元。



如上圖所示，2017 年全球電路板產值規模達到 650 億美元，重新站回 600 億美元的關卡，年度產值成長率約為 11.6%，也達到了近十年來的新高水準。2017 年電路板產值再創新高的原因可歸納為以下幾點。

1. 現有終端維持平盤，新興小眾應用興起

電路板終端應用集中在 3C 領域，包括電腦、智慧型手機、電視、家電...等領域，而受惠 2017 年全球各國經濟皆回歸成長軌道，消費者對未來經濟持較為樂觀的態度，因此被壓抑已久的買氣逐漸釋放，除了電腦受到行動終端的排擠效應而持續委縮外，其他產品都能維持在平盤水準，也帶動電路板的需求成長。

除此之外，消費市場的長尾效應也愈來愈明顯，也就是各式各樣的新興應用，只要抓住某一類利基型目標市場，即能讓銷售的廠商獲利，例如針對銀髮族的生醫設備（電子助聽器、血糖儀...）、航太領域（衛星...）、...等。

2. 平均單價

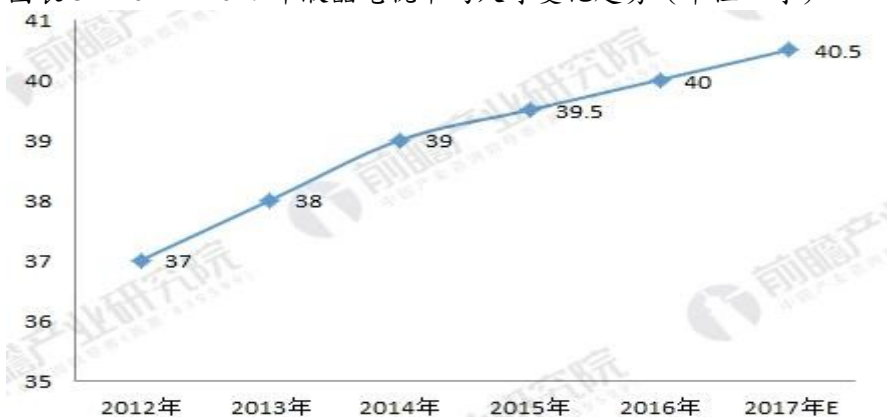
產值是由銷售量乘上平均單價得來，銷售量則依靠終端需求而有所增減變化，前述已說明 2017 年銷售量得以不致衰退的原因，至於平均單價在 2017 年也較往年表現較佳，主要原因除了終端產品內使用高階電路板的比重增加，以致平均單價升高外，另一原因為受到上游銅箔基板價格上漲，電路板廠商也把部分材料漲價效應反映在客戶的報價上，而大部分的客戶也都接受漲價的要求。因此，2017 年電路板的平均單價調整也是形成產值上升的原因之一。

(2) FPD 面板產業概況

近年來，日本面板廠商雖掌握大批關鍵技術，但是逐漸失去價格競爭優勢，不斷壓縮面板產能，面板產能向韓國、臺灣和大陸三地集中。中國大陸面板產能急速擴張，即將成為全球最大的液晶面板生產基地。

2016 年起面板價格築底回升，顯示大尺寸電視需求保持景氣，從而帶動大尺寸面板價格走高。從大尺寸液晶面板的供需上來看，2017 年一季度作為傳統淡季，48 寸以下的液晶面板需求有所減少，而 50 寸、55 寸、65 寸等大尺寸面板的需求持續升溫。可見，雖然面板產業整體增速受限，但是大尺寸面板需求增速相對維持再高位。

圖表 3：2012—2017 年液晶電視平均尺寸變化趨勢（單位：寸）



資料來源：前瞻產業研究院整理

隨著全球家庭的消費電子產品持有量持續提升，顯示面板的下游需求將保持持續景氣，而多元化的面板應用需求將帶動面板技術不斷升級。

OLED 迎來跨越式發展。預計到 2020 年 OLED 螢幕市場空間可達 873.3 億美元，對應複合增速 73%，主要應用於電視、手機。預計在 2018—2019 年，電視市場有望超過手機市場成為 OLED 應用的第一大市場，PC、VR、可穿戴設備、汽車等細分市場也將豐富 OLED 應用場景，獲得高增長。

圖表 4：2016—2020 年全球 OLED 市場規模預測（單位：億美元）



資料來源：前瞻產業研究院整理

在技術方面，降低功耗始終是各個廠商需要面對的問題，尤其是針對移動設備而言，在電池技術發展緩慢的情況下，作為耗電量最高的部件，液晶螢幕的功耗在很大程度上決定了移動設備的待機時間。除了從液晶面板開口率、TFT 材質等方面之外，液晶面板廠則也將會從驅動電路方面入手來進一步降低液晶螢幕的耗電量。未來國家將會在政策上加以調整，重點支持新一代顯示技術的研發。顯示產業要加速產業升級，從“提量”變成“提質”，同時在下游拓展新興顯示器的應用領域，而不是低水準的重複建設。

(3) 自動化工廠概況

隨著行動網路普及、聯網元件低價化及資料分析應用受重視，工廠藉由導入智慧化後，機器、設備、元件得透過聯網功能，互相交換數據與資訊，調整生產流程，達到生產線的自主控制。資策會產業情報研究所（MIC）預測，全球智慧工廠市場規模未來數年將以 10% 左右的力道快速成長，至 2018 年產值將超過 2,500 億美元，其中以工業機器人與自動化製程設備所佔市場規模最大，所佔比重超過九成。

隨著全球經濟發展，帶動企業資本支出增加，加上勞工薪資成本上升之龐大壓力，相較於過往傳統生產方式，自動化設備需求相對增加。自 2009 年美國提出再工業化與製造業回流策略，擬重振製造業，其他先進國家相繼推出資通訊（Information and Communication Technology, ICT）融合製造夜計畫，期透過跨領域融合，提升產業附加價值，新世代工業型態邁入智慧製造，逐漸開啟第四次工業革命階段，如德國於 2013 年漢諾威工業博覽會中提出工業 4.0 概念，主要以物聯網為基礎，搭配智慧工廠與智慧生產，目標係建立具有適應性、資源效率及人因工程學的智慧工廠（Smart Factory）。

所謂的物聯網（Internet of Thing, IOT）概念源自於 1999 年，主要係將物品透過有線或無線的聯網技術或感測設備與網際網路連接，提供智慧化的辨識、資訊管理及分享，其涵蓋的應用範圍廣泛，初期多以消費性應用為發展重點，最終仍以工業物聯網為發展目標，而隨著工業物聯網的崛起與普及，將改變原有終端產品設計與營運模式，甚而影響人們的日常生活模式，目前已問世的初步應用包含自動駕駛、智慧家電、環境污染監控、能源利用控管等，這些僅為物聯網無數應用的開端，接下來數年工業物聯網的應用將更加蓬勃發展。

隨著物聯網時代來臨，許多智慧裝置連上雲端後高度客製化，可因應不同需求的工

業電腦扮演資料採集、運算、溝通及連網等重要工作，工業電腦儼然成為物聯網浪潮的關鍵推手，加上工業物聯網有助於改善產業永續發展、降低營運成本、提升生產力等，在未來十年內將影響產業、價值鏈、商業模式與勞動力發展，此潮流趨勢將為工業電腦產業帶來龐大的潛在需求，並為該產業的成長帶來強大的動力。

中信投顧指出，就全球工業電腦市場來看，在物聯網及工業 4.0 發展的帶動下，近年來全球工業電腦市場產值逐年攀升，產業研究機構 IHS 指出，2014 年至 2019 年的五年間，全球工業電腦市場產值將呈現 6% 的複合年均成長率，並將於 2019 年達到 43 億美元的全球產值。

工業電腦的成長動能主要來自於各使用部門的需求，包括工廠自動化、基礎建設、建築自動化、醫療、運輸及其他非工業部門等，前述屬工業部門的使用比重於 2014 及 2015 年佔據全球市場半數以上，惟因工業電腦的應用逐漸趨向於多元及跨產業，預期未來非工業部門的成長表現將較工業部門亮眼。

2. 產業上、中、下游之關聯性

基本上，自動化產業並不屬於任何一個產業鏈，而是依附在各個產業鏈旁，扮演技術支援與服務支援的角色，各產業經營者為了加強生產優勢，就必須從降低成本與提高效能兩方面著手，而自動化的價值也因此被彰顯出來。茲將本公司所處產業之上、中、下游結構圖示如下：

上游	中游	下游
電機業		CCL 產業
自動化零組件業	自動化製程設備業	PCB 產業
機構加工業		FPD 產業
		觸控面板產業
		其他產業(3C、物流等)

(1)上游：設備產業之上游主要為自動化設備所需加工件及零組件(如軸承、馬達、氣壓元件等)等供應商及機電工程之外包廠商。

(2)中游：為各設備製造廠商，係針對下游客戶需求之不同，進行適當模組化後以滿足客戶需要，而因各下游客戶(如面板廠)製程不盡相同，故對設備所要求之規格亦有所差異，多以客製化方式生產。

(3)下游：其產業下游則為 CCL、PCB、FPD、觸控面板、3C、物流及其他所有使用自動化設備相關產業之生產製造廠商。

以其上游產業之變化來看，由於加工件及零組件之主要原料由大宗金屬物資(如鐵、鋁、不銹鋼)所構成，故大宗金屬價格變動將進而導致其上游供應商對供貨價格進行調整。然本公司已具備將部份生產成本轉嫁予下游客戶之能力，且本公司目前之供應商相當分散，故其行業上游變化對其尚無產生重大風險之虞。

由其下游產業之變化觀之，因考量降低生產成本及全球佈局等因素，其下游產業包括 CCL、PCB、FPD、觸控面板、3C 及物流等業者至中國大陸地區投資的比重愈趨增加，使得設備業者因降低成本及就近服務客戶之考量亦須同步至中國大陸設立據點，因

此本公司亦於上海及佛山設立生產據點。而為避免受單一產業影響，陽程科技除以往聚焦之 CCL、PCB、FPD 產業外，亦切入 3C、物流及觸控面板產業之自動化設備，由於智慧型手機和平板電腦已成為電子產品主流，預期未來仍能呈現成長之態勢，加上中國工資上漲、人事成本大幅提高，廉價勞動力的時代已經過去，上述種種皆帶動 3C 產業自動化設備之需求。綜上所述，其下游產業變化對本公司之影響尚屬有限。

3. 產品發展趨勢及產品競爭情形

國際潮流與未來技術趨勢，新興產業的崛起，工業機器人將會是自動化及精密機械產業所積極投入研究開發的領域，應用領域主要在機械金屬、汽機車及零組件、電子產業上中下游、家電製造、橡塑膠產業。

隨著生產應用賦予機器人的工作越來越多元，以往機器人生產設備大多僅使用固定式的機器手臂，取代產線定點加工站的規律性插拔件、鎖螺絲與組裝加工程序，或是透過機器視覺進行簡單的料件檢測、分檢動作，往後的趨勢為加強在影像深度辨識與智能空間分析的能力，在視覺處理器與機器視覺演算法的輔助下，機器人系統也可能做到如人類雙眼的空間辨識、環境識別應用目標，而在嵌入式系統加上高效能處理晶片整合，機器視覺整合應用的複雜度也能相對降低許多。

展望未來，預估美國製造業將靠自動化重新取得競爭優勢，面臨成本的問題，自動化技術及工業機器人會有大量需求，此外中國是全球最大的市場，工廠自動化趨勢帶來大量機器人需求，雖然技術落後外商大廠，但終端應用仍增加中，未來以強化機器視覺的發展來解決目前快速檢測的需求來實現未來產線完全自動化的目標。

(三) 技術及研發概況

1. 最近年度及截至年報刊印日止投入之研發費用

單位：新台幣仟元

項目	106年度	107年度截至3月底止
研究發展費	220,957	43,238
營業收入淨額	1,920,563	444,025
佔營收比例	11.50%	9.74%

2. 最近年度及截至年報刊印日止開發成功之技術及產品

年度	主要研發成果
106年度	物流產業相關設備開發 玻纖產業自動化相關設備 PCB&CCL 資訊系統開發 光電觸控面板產業之傳送、貼合、壓合、狹縫塗佈等高精密設備 雷射應用技術開發 3D 玻璃貼合及產線自動化 電池產線自動化 FPC 產業的 RTR 二代雙面貼合機 SMT 自動化回流線等自動化設備

(四)長、短期業務發展計畫

1.短期業務發展計畫

(1)行銷策略方面

- A.以滿足客戶為最高指導原則，藉由及早取得客戶需求訊息，提供交期準確、品質優良及價格合理之行銷服務，以協助客戶爭取有利商機。
- B.積極開發中國大陸市場，藉由與地域產業鏈的深化合作，擴大新興國家的市場佔有率。

(2)生產及品質策略方面

- A.開發新原物料供應商，以求良性競爭降低產品成本並確保關鍵性零組件貨源與品質。
- B.充分利用 ERP 系統，做好原物料之管理及生產管理。
- C.落實本公司”以滿足客戶為最高指導原則”之品質政策。
- D.從異常數、工期、工業安全、庫存等全面品管，降低成本以達成公司品質目標。

(3)研發策略方面

- A.因應環境變化及客戶需求，對已經開發完成產品重新檢視並對品質、成本進行升級，以期能更快速提供客戶高品質、低成本之設備服務。
- B.積極參與政府主導之自動化設備開發計畫及關鍵技術聯盟，以取得相關政府資源及關鍵技術之提昇。

(4)管理經營策略方面

- A.加強售後服務以維持經營之成長與獲利。
- B.注意全球市場變化，即時提供資訊予經營層以發揮營運管理績效。

2.長期業務發展計畫

(1)行銷策略方面

- A.配合自動化製程設備國產化政策，加強相關設備之行銷開發。
- B.持續開發自動化需求的各類產業，以多方面開發客戶來源。
- C.業務全球化，積極培養行銷人才，建立行銷網絡，以擴大市場佔有率。

(2)生產及品質策略方面

- A.強化生產製造整合，提昇產品製造層次，以增進生產效率及降低生產成本。
- B.加強整合母子公司資源，建立最有效率之生產管理模式以增加市場競爭力。

(3)研發策略方面

- A.積極切入利基型產品之研究開發，跨足不同領域之產業，以分散風險。
- B.持續整合 PDM 系統，建構完整之共用機構及零組件資料庫，以分享研發資源進而加速研發開發流程與作業。
- C.持續加入相關政府主導之自動化設備開發計畫，配合國家之產業發展政策並藉由合作開發以取得關鍵技術加速產品開發並進而協助營業之行銷活動。

(4)管理經營策略方面

- A.完成全面品管制度，達成對客戶之承諾外亦滿足客戶以共創未來。
- B.持續追求穩健之財務結構並加強全面性之財務規劃，以降低營運風險及確保經營績效。

二、市場及產銷概況

(一)市場分析

1.主要商品(服務)銷售地區

單位：新台幣仟元

地區	年度	105 年度		106 年度	
		金額	比例(%)	金額	比例(%)
內銷		1,119,750	63.76	1,190,831	62.00%
外銷	亞洲	613,372	34.92	623,499	32.47%
	美洲	23,148	1.32	106,233	5.53%
	歐洲	7	0	0	0
	小計	636,527	36.24	729,732	38.00%
合計		1,756,277	100.00	1,920,563	100.00

2.市場佔有率

本公司所產製之自動化製程設備因非僅應用於單一市場，故由單一產業之市場佔有率資訊尚無法充分反應其真實狀況，若以工研院 IEK 估計，我國 2017 年機械產業產值約新台幣 9,484 億元，若以本公司 2017 年合併營收為 19.2 億元推估，本公司市佔率約為 0.20%，且同業市佔率亦均微小，整體而言，本公司於自動化機械設備產業中未來仍具備一定之產業地位。

3.市場未來供需狀況及市場未來成長性

(1)CCL/PCB 產業

為了因應產業趨勢，持續保持台灣電路板產業未來的競爭力及符合市場需求，必要的因應策略包括：

(A)重視新興應用商機

比特幣挖礦、AI 所需的高效能晶片、電腦或是伺服器要求的是高速運算能力，以及長時間不間斷的運算工作，因此電路板通常具備承載多腳數元件及高層數的特性，所以電路板的製造過程中必需克服高腳數元件表面貼合所衍生的問題、高層數下所衍生的高孔深比鑽孔及電鍍孔銅的問題，最重要的是必需較一般 3C 應用有更高的可靠性要求。而 10GHz 高速傳輸的時代，對於 $Dk < 3.5$ 及 $Df < 0.003$ 高頻材料之需求非常急迫，而如何驗證高頻材料也必需一併思考，因為缺乏完善的高頻高速驗證平台技術，可能將影響高頻板的發展腳步。

(B)以低污染生產方式為目標

過去電路板產業被歸類為 3K 行業，不僅生產過程中產生污染源，各製程階段設備所耗費之能源(水、電)也相當驚人，因此國外廠商除推動可循環使用之材料外，透過如印刷的加成生產方式，進一步降低能源的浪費，更積極改善設備的耗能，以符合來自終端客戶端的綠色產品認證要求。

(C)持續推動智動化製程

推動設備通訊協定標準已是所有電路板廠商之共識，其至中國大陸電路板及設備廠商也積極參與。而中國大陸電路板廠商推動智動化的決心更不亞於台灣廠商，目前透過委外如 IBM 進行智動化建置系統的廠商相當多，投入的金額都在數十億人民幣的規模，部分廠商更已將人均產值提昇至 100 萬人民幣以上，台灣若不再加快智動化步伐，競爭力將面對很大的威脅。

總而言之，2017 年台灣 PCB 產業的產值成長率雖然仍高於全球平均，但來自日本、韓國及中國大陸廠商的競爭並未降低。若以 2017 年的數據觀察，終端電子產品的出貨量並未大幅增加，但電路板產值卻大幅成長，可驗證高階電路板產品比重拉高，致使平均單價提高而進一步提昇產值規模，因此台灣電路板產業必需更加專注於產品的高值化，才能因應未來市場質變的需求。

(2) FPD 面板產業

IHS 表示 2018 年全球平面顯示器面積將成長 7.2%，達到 2.1 億平方米，是 2014 年以來新高，由於大尺寸面板的需求成長性看佳，對友達及群創去化電視面板產能，維持較高的產能利用率，將有直接幫助。

該市調機構指出，帶動 2018 年平面顯示器的需求持續增長，主要是對大尺寸面板的需求持續增長，面板價格的下滑，也有助刺激更多面板出貨量，同時，全球經濟持續復甦，也有助推升大尺寸面板的需求。

自 2017 年下半年以來，面板價格快速下滑，將在 2017 年底反映到年終消費性電子產品的降價促銷，此舉會帶動 2017 年底至 2018 年初，整體面板的需求與出貨量上升。

尤其隨著 10.5 代廠在 2018 年上半年投產，將導致 65 及 75 吋電視面板供應開始增加，在供應量增加，以及價格下滑之下，對刺激消費者購買大電視，將有直接幫助。這將有助友達及群創的 65 與 75 吋電視面板的出貨。

預估 2018 年的全球電視的換機潮將持續發生，主要是從 2000 年開始，類比訊號轉換到數位訊號，刺激了一波數位電視換機潮，由於電視換機通常是 10 年左右，預期未來幾年，電視換機潮將陸續發生，而且換機的尺寸愈來愈大。

另外，2018 年 2 月的冬季奧運會，2018 年 6 月的 FIFA 世足賽，這些也將推升 2018 年的大尺寸面板需求。

全球 GDP 將在 2018 年成長到 3.2%，2017 年為 3.1%，2016 年為 2.5%，全球經濟持續好轉，尤其北美市場與新興市場，如俄羅斯、巴西與印度，其經濟成長性，在 2018 年都將比 2017 年更佳。

若是從營收來看，2018 年平面顯示器的營收將成長 1%，達 1,260 億美元，營收成長不大，主要是受到面板價格自 2017 年下半年開始下跌的影響。

(3) 自動化工廠

歐美國家近幾年來紛紛針對產業優勢，提出振興製造業的方案，如德國提出「工業 4.0(INDUSTRY 4.0)」，美國提出「先進製造(advanced manufacturing)」，因為製造業的發展，對就業人口、對消費及服務業都會有很大的影響，無不是希望藉此提振本國經濟衰退的現象。

工業 4.0 的範圍相當廣泛，工廠需具備有製造執行系統(Manufacturing Execution System; MES)，從工單、生產、設備管理、保養、品質管制到出入庫、進出貨等整合成一套系統，也是一個製造型態工廠的核心，而前端設備的資訊如何與後端整合，機器與製造中的產品如何溝通，網宇(Cyber)與實體(Physic)結合的網宇實體系統(Cyber Physical Systems)是其中的關鍵，雲端環境將扮演其中非常重要的角色。製造業要發展工業 4.0，精密設備是製造業中是最重要的元素，工具機產業又是精密機械設備中最具代表性產業，發展智慧工具機，不但可以提供製造業者未來競

爭的利器，未來還可以切入更高階的製造業，幫助台灣產業升級轉型。台灣需要發展的智慧工具技術，除物聯網(IoT)相關技術，首要就是控制器，工業 4.0 時代的控制器，除了掌控進給軸、主軸等動力單元，精確執行加工指令以外，還須具備開放式通訊介面、支援工業物聯網等智能化模組等功能，以便與廠內其他設備共同協作完成加工任務，只要控制器加上國際準伺服產品，再整合國際標準全數位串列控制介面及各種不同的平台如泛用型多軸多系統控制平台，就可進一步發展智慧工具機產業。

智慧工具技術的另一發展關鍵則是軟體，由於各家控制器提供的通訊界面與資料格式並不完全相同，因此需要打造一個相容於所有控制器的資料格式與通訊架構，並將其推廣成為產業標準，在此共通標準之上建立快速可擴充的 App 與數據增值服務，再以數據建立各種數據增值服務，包括生產履歷、資料可視化、智慧排程等。

工具機製造商對工業 4.0 發展的貢獻之一，就是可以針對零件切削製程參數定義，除可提供製程導向結構最佳化設計外，還可加工應用為最適化工具機，對使用者而言，就可以用以建構智慧化製造技術。工具機主要之應用在汽車工業，約佔 45%，其次為航太與國防產業，約佔 15%，但航太產業未來 20 年將以每年 5% 成長，智慧工具機在航太產業應用將有極大之成長空間。

本公司已具備精密加工製造能力，現正積極導入先進製程並結合工業 4.0，以期提升國際市場之競增力。

4. 競爭利基

本公司投入自動化設備經營超過 30 年，專精於自動化系統設備之研發、設計與製造，擁有豐富的銷售與售後服務經驗，並已全面完成 ISO9001 及 ERP 系統的導入，尤其經營團隊善於自動化設備之產、銷、研整合管理，使本公司產品相較同業具備差異化及成本競爭優勢。此外，因應產業發展趨勢，積極開發符合客戶需求的自動化製程設備，提供客戶整體全方位的技術服務，並與客戶建立緊密的合作關係。

在眾多國內自動化設備大廠當中，本公司除擁有實力堅強的產品設計團隊，足以與日本及國外知名設備大廠相抗衡之外，更以領先優異的開發技術及快速的產品設計應變能力，在業界闖出領導地位，在客戶維護方面，本公司持續深耕既有的客戶，不斷替客戶尋求更有效且節省成本之解決方案，客戶依存度及回流率良好。

展望未來，本公司為因應大環境不佳的衝擊，整合內部資源，積極投入彈性化、無人化製程設備研發，以持續精進，強化競爭優勢與利基，秉持「滿足客戶、共創未來」之經營理念，堅持「如期、如質、如價」之品質政策持續服務客戶，並結合本公司漸趨多元化之產品線，包含 FPD 自動化設備、PCB 及 CCL 自動化設備、3C 及其他客製化自動化設備。綜上所述，本公司應具有一定之競爭利基。

5. 發展遠景之有利、不利因素與因應對策

(1) 有利因素

- A. 研發與技術整合經驗豐富。
- B. 健全的營運模式及優良的品質控管。
- C. 提供客戶完善且迅速的服務。
- D. 大陸地區工資高漲，自動化設備需求應運而生。

(2)不利因素及因應對策

A.下游電子產業面臨土地、人工等成本高漲壓力而紛紛外移

因應對策：

本公司已成立上海及佛山等孫公司，除以台灣接單、大陸生產模式充分運用兩岸分工優勢，並持續就近服務原台商客戶外，另可就近開發中國大陸地區之當地客戶，使客戶外移造成之衝擊降至最低。

B.單一產業廠商因景氣波動而延緩或暫停資本支出

因應對策：

積極跨足不同領域之產業，以分散風險；與客戶維繫良好關係，並時時注意產業脈動，以便掌握最佳時機，領先同業推出新產品。

C.國內廠商投入者日增，恐造成價格競爭的壓力

因應對策：

本公司持續研發利基性新產品，以技術能力創造進入門檻，避免與同業進行價格競爭。另本公司時時注意產業脈動，並與客戶維繫良好關係，以便掌握最佳時機，領先同業推出符合客戶需求之新產品。

D.優秀研發人才找尋不易，不利公司未來永續經營

因應對策：

本公司建立良好之薪資、紅利及各項福利制度吸引並培育優秀技術人才並加強知識管理，累積經驗加強競爭力，同時實施員工激勵計畫，透過員工認股權制度，以強化員工向心力，吸引優秀人才持續為公司效力，另本公司考量公司所在位置交通較為不便，為吸引優秀之研發人才，故 103 年於新北市板橋區購置不動產，於 104 年於該地設立研發中心。

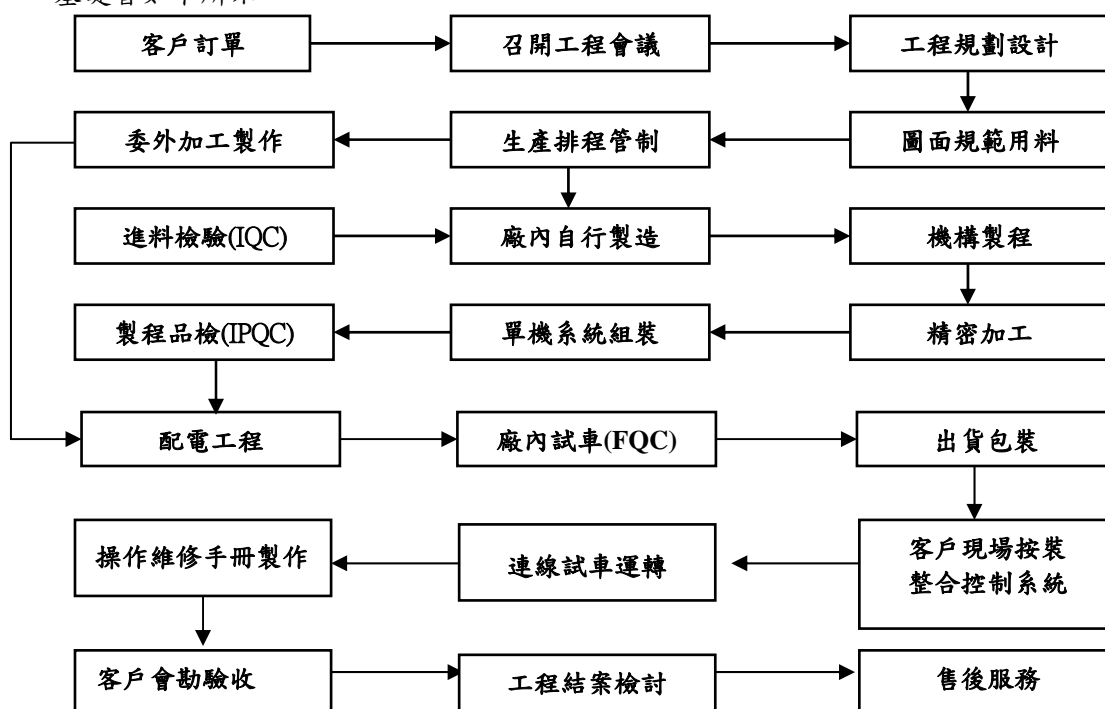
(二)主要產品之重要用途及產製過程

1.主要產品與重要用途

項	目	重 要 用 途 及 功 能
整廠自動化系統	CCL 自動化設備	包括自動測厚機系統、自動檢片裁片設備、自動基材分離堆疊設備、自動拆解疊合迴路系統、全自動鑽石切割機、鏡板刷磨水洗烘乾機等 CCL 製程設備。
	PCB 自動化設備	包括印刷電路板自動拆解系統、印刷電路板自動疊合系統、多層板PIN對位疊合拆解系統、5代小背膠機、壓合自動拆解疊合線、導角機、熱鉚機、BGA方向檢查機等PCB製程設備。
	FPD 自動化設備	LCM+B/L模組自動組裝線、PR/OC/PI狹縫式塗布機、素玻璃拆解包機、偏光板/Epaper/OCA/LOCA貼合機、自動化搬運系統、乾式清潔機
	其他自動化設備	分類儲存系統、自動包裝備料系統、機械人式自動堆棧系統、自動包裝堆棧系統、CNC金屬加工鏈接自動化、鋰電池組裝設備、Auto lay-up system。
其它	電梯及昇降機台	無塵室電梯、客貨電梯等自動物流及承載設備。
	設備維修	設備維修與維護。
	多用途掛勾產品	適用於各行各業之清潔用具吊掛收納，整齊美觀，不占空間且取放容易。

2. 產製過程

本公司為自動化系統設備公司，有關承製之各類自動化整合輸送系統製作流程原則基礎皆如下所示：



(三) 主要原料之供應狀況

本公司主要產品皆為各產業之自動化設備，主要運作方式，包含感測、控制、驅動及機構，故相關原材料有共通性，主要原料包括鐵材、不銹鋼材、鋁料、塑膠材料、機械加工零件、線性滑軌、馬達、伺服馬達、減速機、變頻器、電器箱、皮帶/滾筒/鏈條、齒輪、空壓元件、電器控制元件、觸控螢幕、靜電消除棒及 PLC 等材料，取得來源多為國內，且因本公司信用良好，故廠商供貨正常。

(四) 主要進銷貨客戶名單

1. 最近二年度任一年度中曾占進貨總額百分之十以上之進貨廠商暨增減變動原因

本公司屬於自動化設備、自動化生產線鏈接化之研發、製造及銷售一貫化廠商，服務產業涵蓋 CCL、PCB、物流及倉儲、FPD、觸控面板及其他自動化設備或產線，由於各產業所需原料物件皆有所不同，致單一進貨供應商佔各該年度進貨比例均未達 10%。

2. 最近二年度任一年度中曾占銷貨總額百分之十以上之銷貨客戶暨增減變動原因

單位：新台幣仟元

項目	105 年				106 年				107 年度第一季			
	名稱	金額	占全年度銷貨淨額比率(%)	與發行人之關係	名稱	金額	占全年度銷貨淨額比率(%)	與發行人之關係	名稱	金額	占全年度銷貨淨額比率(%)	與發行人之關係
1	A 公司	680,191	38.73	無	B 公司	470,698	24.51	無	C 公司	148,235	33.38	無
2	其他	1,076,086	61.27		C 公司	423,044	22.03	無	B 公司	81,488	18.35	無
					D 公司	210,316	10.95	關聯企業	E 公司	46,432	10.46	無
					其他	816,505	42.51		其他	167,870	37.81	
	銷貨淨額	1,756,277	100.00		銷貨淨額	1,920,563	100.00		銷貨淨額	444,025		

本公司產品為各產業自動化設備，因各產業景氣、個別客戶產銷規模及視客戶資本支出政策及需求而定。

(五)最近二年度生產量值

單位：set；新台幣仟元

生量 產值 主要商品	年度	105 年度			106 年度		
		產能	產量	產值	產能	產量	產值
CCL/PCB自動化設備		-	65	288,602	-	675	601,377
FPD/觸控面板設備		-	15	175,338	-	28	100,073
其他自動化設備		-	552	576,437	-	387	461,649
其他		-	323,138	106,050	-	863,326	108,933
合計		-	323,770	1,146,427	-	864,416	1,272,032

註：本公司所產製之自動化製程設備係均依客戶要求之形式生產，本公司主要掌握關鍵技術，每一系統所需搭配之零組件各異，其產能數據不具比較性，故不予列示。

(六)最近二年度銷售量值

單位：set；新台幣仟元

銷售量值 主要產品	年度	105年度				106年度			
		內銷		外銷		內銷		外銷	
		量	值	量	值	量	值	量	值
CCL/PCB自動化設備		53	351,219	12	18,532	661	806,200	14	75,114
FPD/觸控面板設備		1	7,000	14	373,770	3	61,619	25	99,234
其他自動化設備		529	659,734	23	237,907	324	266,650	63	506,631
其他		52,234	101,797	270,904	6,318	33,840	56,362	829,486	48,753
合計		52,817	1,119,750	270,953	636,527	34,828	1,190,831	829,588	729,732

三、從業員工資訊

單位：人；年；%

年 度		105 年度	106 年度	107 年度截至 3 月 31 日
員 工 人 數	間接員工	491	440	467
	直接員工	327	313	358
	合計	818	753	825
平 均 年 歲		33.66	34.7	34.45
平 均 服 務 年 資		5.07	5.5	6.7
學 歷 分 布 比 率 %	博 士	0	0	0
	碩 士	7	8	6
	大 專	44	52	57
	高 中(含)以下	49	40	37

四、環保支出資訊

最近年度及截至年報刊印日止，公司因污染環境所受損失（包括賠償）及處分之總額，並說明未來因應對策（包括改善措施）及可能之支出（包括未採取因應對策可能發生損失、處分及賠償之估計金額，如無法合理估計者，應說明其無法合理估計之事實）：無。

五、勞資關係

(一)列示公司各項員工福利措施、進修、訓練、退休制度與其實施狀況，以及勞資間之協議與各項員工權益維護措施情形

1.員工福利措施

本公司之福利措施概分為公司提供之福利措施及職工福利委員會提供之福利措施，員工福利良好，頗獲員工贊同：

- (1)公司提供之福利措施：勞健保、團保、出差保險、伙食、住宿、年終獎金、員工認股分紅、冬夏制服及安全鞋、定期加菜、免費鮮奶。
- (2)職工福利委員會提供之福利措施：國內外旅遊、生日禮金、書報雜誌訂閱、子女教育獎勵金、年節禮品、年終聚餐摸彩、各項輔助(婚、喪、喜、慶)。

2.員工進修及訓練

本公司為提升員工素質及工作技能，於新進員工到職時即實施職前訓練，並不定期視其所需實施一般性及專業性之訓練，106年度本公司教育訓練統計資料如下表：

訓練項目	班次數	總人次	總時數	總費用(元)
新進人員	53	132	858	0
專業職能-內訓	76	502	564	0
主管才能-外訓	37	48	288	52,000
總計	166	682	1,710	52,000

3.退休制度與其實施狀況

本公司訂有職工退休辦法，涵蓋所有正式任用員工。依該辦法規定，員工退休金之支付，係根據服務年資所獲得之基數及其退休時一個月之平均薪資計算，一次給付退休金。基數之計算係每位員工前十五年之服務，每服務滿一年可獲得二個基數，自第十六年起，每服務滿一年可獲得一個基數，最高以四十五個基數為限(舊制)。

本公司依勞動基準法提撥勞工退休準備金，專戶儲存於台灣銀行。凡正式員工服務滿一定年資，得依規定申請退休，公司依其服務年資核算基數，以一次給予的方式發放退休金(舊制)。

本公司自94年7月1日開始實施勞退新制，依勞工退休金條例規定，凡選擇新制者(勞工退休金條例)公司每月提撥不得低於勞工每月工資百分之六至勞工退休金帳戶，員工在工資百分之六範圍內可以自願提撥，年滿60歲，如實行新制工作年資滿15年以上，得請領月退休金，但工作年資未滿15年者，應請領一次退休金，前項工作年資採計，以公司實際提繳退休之年資為準，年資中斷者，其前後提繳年資合併計算，其適用勞工退休金條例前之工作年資，應予保留，若員工繼續工作至符合勞基法之退休資格，得依規定申請退休，公司依其年資核算基數(勞基法之規定)計給該保留年資之退休金。

4.勞資間之協議：以勞基法為遵循基準。

(二)說明最近二年度及截至年報刊印日止，公司因勞資糾紛所遭受之損失，並揭露目前及未來可能發生之估計金額與因應措施，如無法合理估計者，應說明無法合理估計之事實：本公司尚無重大勞資糾紛。

六、重要契約

截至年報刊印日止本公司目前仍有效存續及最近年度到期之重要契約：

契約性質	當事人	契約起訖日期	主要內容	限制條款
聯合授信合約	陽程科技股份有限公司	105/4/13 至自首次動用日起算至屆滿5年之日止	中長期借款	註
	土地銀行等六家銀行			
經濟部研究發展專案	陽程科技股份有限公司	計畫期間:自105年11月1日至107年10月31日止。	發展 Flexible AMOLED 顯示模組智慧自動化生產系統開發計畫。	無
	科智企業股份有限公司			
	毘壹科技股份有限公司			
	財團法人資訊工業策進會			

註：財務比率限制如下

1. 流動比率：即流動資產除以流動負債之比率，應維持 120%(含)以上。
2. 負債比率：即負債總額除以有形資產之比率，應維持於 150%(含)以下。
3. 有形淨值：即淨值扣除無形資產後之金額，應不得低於新台幣 15 億元。
4. 利息保障倍數：即稅前淨利加折舊、攤銷及利息費用後之總額除以利息費用之比率，應維持在 3 倍(含)以上。
5. 如未達上列條件時，借款利率將增加 0.2%，若俟後季度合併財務報告重新符合條件，即解除原增加之利率。

陸、財務狀況

一、最近五年簡明財務資料

(一)簡明資產負債表

1.個體簡明資產負債表-採用國際財務報導準則

單位：新台幣仟元

項 目	年 度	最近五年度財務資料					當年度截至 107年3月31日 財務資料
		102年	103年	104年	105年	106年	
流動資產		2,258,820	1,959,396	2,971,349	2,441,391	1,934,320	不適用
不動產、廠房及設備		153,284	306,258	312,481	312,592	311,122	
無形資產		10,096	9,476	17,870	12,101	6,184	
其他資產		1,028,638	1,221,101	1,289,754	1,468,780	1,574,276	
資產總額		3,450,838	3,496,231	4,591,454	4,234,864	3,825,902	
流動負債	分配前	463,992	622,388	1,048,163	913,950	508,531	
	分配後(註2)	795,089	791,233	1,257,423	959,765	—	
非流動負債		356,508	313,526	162,035	117,527	146,874	
負債總額	分配前	820,500	935,914	1,210,198	1,031,477	655,405	
	分配後(註2)	1,151,597	1,104,759	1,419,458	1,077,292	—	
歸屬於母公司業主之權益		2,630,338	2,560,317	3,381,256	3,203,387	3,170,497	
股本		777,765	770,200	920,360	916,403	917,181	
資本公積		965,573	959,545	1,435,593	1,413,661	1,416,941	
保留盈餘	分配前	890,113	774,922	1,017,254	909,327	937,818	
	分配後(註2)	559,016	606,077	807,994	863,512	—	
其他權益		7,772	55,650	8,049	(36,004)	(56,688)	
庫藏股票		(10,885)	0	0	0	(44,755)	
非控制權益		0	0	0	0	0	
權益總額	分配前	2,630,338	2,560,317	3,381,256	3,203,387	3,170,497	
	分配後(註2)	2,299,241	2,391,472	3,171,996	3,157,572	—	

註1：財務資料均經會計師查核簽證。

註2：民國106年盈餘分派案尚待股東會決議。

2.合併簡明資產負債表-採用國際財務報導準則

單位：新台幣仟元

項 目	年 度	最近五年度財務資料					當年度截至 107年3月31 日財務資料
		102年	103年	104年	105年	106年	
流動資產		3,368,934	3,181,680	4,150,607	3,484,829	3,250,950	3,269,456
不動產、廠房及設備		736,839	804,779	747,570	686,988	648,480	649,208
無形資產		13,359	12,618	19,897	13,607	6,921	5,576
其他資產		180,297	171,360	220,408	305,711	279,557	372,486
資產總額		4,299,429	4,170,437	5,138,482	4,491,135	4,185,908	4,296,726
流動負債	分配前	1,335,809	1,269,113	1,576,003	1,143,604	849,287	884,569
	分配後(註2)	1,666,906	1,437,958	1,785,263	1,189,419	—	不適用
非流動負債		332,200	321,769	172,080	136,016	159,050	180,021
負債總額	分配前	1,668,009	1,590,882	1,748,083	1,279,620	1,008,337	1,064,590
	分配後(註2)	1,999,106	1,759,727	1,957,343	1,325,435	—	不適用
歸屬於母公司業主之權益		2,630,338	2,560,317	3,381,256	3,203,387	3,170,497	3,225,317
股本		777,765	770,200	920,360	916,403	917,181	916,757
資本公積		965,573	959,545	1,435,593	1,413,661	1,416,941	1,415,210
保留 盈餘	分配前	890,113	774,922	1,017,254	909,327	937,818	953,000
	分配後(註2)	559,016	606,077	807,994	863,512	—	不適用
其他權益		7,772	55,650	8,049	(36,004)	(56,688)	(7,244)
庫藏股票		(10,885)	—	—	—	(44,755)	(52,406)
非控制權益		1,082	19,238	9,143	8,128	7,074	6,819
權 益 總 額	分配前	2,631,420	2,579,555	3,390,399	3,211,515	3,177,571	3,232,136
	分配後(註2)	2,300,323	2,410,710	3,181,139	3,165,700	—	不適用

註1：財務資料均經會計師查核簽證或核閱。

註2：民國106年盈餘分派案尚待股東會決議。

(二)簡明綜合損益表

1.個體簡明綜合損益表-採用國際財務報導準則

單位：新台幣仟元

項 目	最近五年度財務資料					當年度截至 107年3月31 日財務資料
	102年	103年	104年	105年	106年	
營業收入	2,325,179	1,537,565	2,095,774	841,961	760,571	不適用
營業毛利	1,112,590	835,693	943,424	338,671	352,187	
營業損益	796,493	446,012	539,788	18,951	(2,095)	
營業外收入及支出	(176,426)	(98,335)	(15,641)	99,623	116,318	
稅前淨利	620,067	347,677	524,147	118,574	114,223	
繼續營業單位 本期淨利	492,485	257,724	410,787	94,131	73,511	
停業單位損失	0	0	0	0	0	
本期淨利(損)	492,485	257,724	410,787	94,131	73,511	
本期其他綜合損益 (稅後淨額)	40,824	45,167	(18,035)	(66,612)	(18,429)	
本期綜合損益總額	533,309	302,891	392,752	27,519	55,082	
淨利歸屬於 母公司業主	492,485	257,724	410,787	94,131	73,511	
淨利歸屬於 非控制權益	0	0	0	0	0	
綜合損益總額歸屬於 母公司業主	533,309	302,891	392,752	27,519	55,082	
綜合損益總額歸屬於 非控制權益	0	0	0	0	0	
每股盈餘	7.13	3.35	5.20	1.03	0.80	

註：財務資料均經會計師查核簽證。

2.合併簡明綜合損益表-採用國際財務報導準則

單位：新台幣仟元

年 度 項 目	最近五年度財務資料					當年度截至 107年3月31 日財務資料
	102年	103年	104年	105年	106年	
營業收入	3,425,069	2,537,633	3,190,663	1,756,277	1,920,563	444,025
營業毛利	1,190,809	934,557	1,280,266	609,850	643,811	121,727
營業損益	654,311	347,538	682,541	170,636	209,663	(4,599)
營業外收入及支出	(37,966)	28,364	(95,837)	(24,324)	(30,531)	(12,529)
稅前淨利	616,345	375,902	586,704	146,312	179,132	(17,128)
繼續營業單位 本期淨利	461,611	241,205	400,664	93,080	72,462	(24,305)
停業單位損失	0	0	0	0	0	0
本期淨利（損）	461,611	241,205	400,664	93,080	72,462	(24,305)
本期其他綜合損益 （稅後淨額）	40,824	45,061	(18,007)	(66,576)	(18,434)	9,453
本期綜合損益總額	502,435	286,266	382,657	26,504	54,028	(14,852)
淨利歸屬於 母公司業主	492,485	257,724	410,787	94,131	73,511	(24,068)
淨利歸屬於 非控制權益	(30,874)	(16,519)	(10,123)	(1,051)	(1,049)	(237)
綜合損益總額歸屬於母公司業主	533,309	302,891	392,752	27,519	55,082	(14,597)
綜合損益總額歸屬於非控制權益	(30,874)	(16,625)	(10,095)	(1,015)	(1,054)	(255)
每股盈餘	7.13	3.35	5.20	1.03	0.80	(0.26)

註：財務資料均經會計師查核簽證或核閱。

(三)最近五年度簽證會計師姓名及查核意見

年 度	會計師事務所名稱	簽證會計師姓名	查核意見
102年度	勤業眾信聯合會計師事務所	簡明彥、韋亮發	無保留意見
103年度	勤業眾信聯合會計師事務所	簡明彥、韋亮發	無保留意見
104年度	勤業眾信聯合會計師事務所	簡明彥、韋亮發	無保留意見
105年度	正風聯合會計師事務所	曾國富、吳欣亮	無保留意見加其他事項段落
106年度	勤業眾信聯合會計師事務所	邱政俊、陳俊宏	無保留意見加其他事項段落

二、最近五年財務分析

(一)個體最近五年財務分析-國際財務報導準則

分析項目		最近五年度財務分析					當年度截至107年3月31日
		102年	103年	104年	105年	106年	
財務結構 %	負債占資產比率	23.78	26.77	26.36	24.36	17.13	不適用
	長期資金占不動產、廠房及設備比率	1,948.57	938.37	1,133.92	1,062.38	1,066.26	
償債能力 %	流動比率	486.82	314.82	283.48	267.13	380.37	
	速動比率	447.29	263.66	242.24	216.71	306.42	
	利息保障倍數	92.33	287.39	124.74	85.15	60.28	
經營能力	應收款項週轉率(次)	4.13	2.04	1.59	0.63	1.03	
	平均收現日數	88	179	230	576	356	
	存貨週轉率(次)	4.14	2.94	3.21	1.24	1.09	
	應付款項週轉率(次)	3.75	2.81	2.92	1.21	1.36	
	平均銷貨日數	88	124	114	295	335	
	不動產、廠房及設備週轉率(次)	14.82	6.69	6.77	2.69	2.44	
獲利能力	總資產週轉率(次)	0.71	0.44	0.52	0.19	0.19	
	資產報酬率(%)	15.31	7.45	10.25	2.16	1.86	
	權益報酬率(%)	23.45	9.93	13.83	2.86	2.31	
	稅前純益占實收資本額比率(%)	79.72	45.14	56.95	12.94	12.45	
	純益率(%)	21.18	16.76	19.60	11.18	9.67	
現金流量	每股盈餘(元)	7.13	3.35	5.20	1.03	0.80	
	現金流量比率(%)	205.89	註	註	64.08	43.84	
	現金流量允當比率(%)	309.52	73.21	98.32	124.89	131.25	
槓桿度	現金再投資比率(%)	29.23	註	註	11.69	5.48	
	營運槓桿度	1.25	1.65	1.14	4.33	-124.67	
	財務槓桿度	1.01	1.00	1.01	1.08	0.52	

請說明最近二年度各項財務比率變動原因。(若增減變動未達20%者可免分析)

- 1.財務結構：負債佔資產比率降低主係106年應付帳款與預收款項減少所致。
- 2.償債能力：流動比率、速動比率提升主係106年應付帳款、預收款項減少所致；106年利息保障倍數降低主係獲利減少所致。
- 3.經營能力：106年平均收現日數降低主係因106年應收帳款催收成效顯現。
- 4.獲利能力：各項指標皆比105年降低主係因106年獲利下降所致。
- 5.現金流量：106年現金流量比率、現金再投資比率較105年降低主係因營業活動淨現金流入減少所致。
- 6.槓桿度：指標下降主係因106年營業淨利為負數所致。

註：因營業活動現金為現金流出，故不擬計算。

(二)合併最近五年財務分析-國際財務報導準則

分析項目		最近五年度財務分析					當年度截至 107年3月 31日
		102年	103年	104年	105年	106年	
財務結構 %	負債占資產比率	38.80	38.15	34.02	28.49	24.09	24.78
	長期資金占不動產、廠房及設備比率	402.21	360.51	476.54	487.28	514.53	525.59
償債能力 %	流動比率	252.20	250.70	263.36	304.72	382.79	369.61
	速動比率	210.68	200.39	215.72	248.11	318.43	313.49
	利息保障倍數	19.05	24.12	41.90	44.66	42.27	-9.49
經營能力	應收款項週轉率(次)	3.21	2.01	1.76	1.03	1.62	1.80
	平均收現日數	114	182	207	354	225	203
	存貨週轉率(次)	3.35	3.09	3.04	1.80	2.38	2.70
	應付款項週轉率(次)	4.28	3.58	3.22	2.11	3.07	3.69
	平均銷貨日數	109	118	120	203	153	135
	不動產、廠房及設備週轉率(次)	4.46	3.29	4.11	2.45	2.88	2.74
	總資產週轉率(次)	0.81	0.60	0.69	0.36	0.44	0.42
獲利能力	資產報酬率(%)	11.61	6.01	8.86	1.99	1.75	-2.17
	權益報酬率(%)	21.81	9.26	13.42	2.82	2.27	-3.03
	稅前純益占實收資本額比率(%)	79.25	48.81	63.75	15.97	19.53	-7.47
	純益率(%)	13.48	9.51	12.56	5.30	3.77	-5.47
	每股盈餘(元)	7.13	3.35	5.20	1.03	0.80	-0.26
現金流量	現金流量比率(%)	83.16	註	16.26	67.65	36.99	7.57
	現金流量允當比率(%)	97.89	105.02	86.91	130.19	149.72	108.18
	現金再投資比率(%)	30.27	註	2.12	14.59	7.02	9.82
槓桿度	營運槓桿度	1.19	5.00	1.61	1.65	2.74	-18.48
	財務槓桿度	1.06	1.05	1.02	1.02	1.02	0.74

請說明最近二年度各項財務比率變動原因。(若增減變動未達20%者可免分析)

- 1.償債能力：主係因106年預收貨款減少，故流動比率、速動比率較105年上升。
- 2.經營能力：106年平均收現日數降低主係因106年應收帳款催收成效顯現，平均銷貨日數降低主係存貨減少及銷貨成本增加所致。
- 3.獲利能力：資產報酬率、權益報酬率下降主係因存貨減少及購買庫藏股所致。
- 4.現金流量：現金流量比率降低主係營業活動淨現金流入減少所致。
- 5.槓桿度：營運槓桿度上升主係營業利益較低所致。

註：因營業活動現金為現金流出，故不擬計算。

計算公式如下：

1.財務結構

(1)負債占資產比率=負債總額/資產總額。

(2)長期資金占不動產、廠房及設備比率=(權益總額+非流動負債)/不動產、廠房及設備淨額。

2.償債能力

(1)流動比率=流動資產/流動負債。

(2)速動比率=(流動資產-存貨-預付費用)/流動負債。

(3)利息保障倍數=所得稅及利息費用前純益/本期利息支出。

3.經營能力

(1)應收款項(包括應收帳款與因營業而產生之應收票據)週轉率=銷貨淨額/各期平均應收款項(包括應收帳款與因營業而產生之應收票據)餘額。

(2)平均收現日數=365/應收款項週轉率。

(3)存貨週轉率=銷貨成本/平均存貨額。

(4)應付款項(包括應付帳款與因營業而產生之應付票據)週轉率=銷貨成本/各期平均應付款項(包括應付帳款與因營業而產生之應付票據)餘額。

- (5)平均銷貨日數=365/存貨週轉率。
(6)不動產、廠房及設備週轉率=銷貨淨額/平均不動產、廠房及設備淨額。
(7)總資產週轉率=銷貨淨額/平均資產總額。

4.獲利能力

- (1)資產報酬率=[稅後損益+利息費用×(1-稅率)]/平均資產總額。
(2)權益報酬率=稅後損益/平均權益總額。
(3)稅前純益占實收資本額比率=(稅前純益/實收資本)
(4)純益率=稅後損益/銷貨淨額。
(5)每股盈餘=(歸屬於母公司業主之損益-特別股股利)/加權平均已發行股數。

5.現金流量

- (1)現金流量比率=營業活動淨現金流量/流動負債。
(2)淨現金流量允當比率=最近五年度營業活動淨現金流量/最近五年度(資本支出+存貨增加額+現金股利)。
(3)現金再投資比率=(營業活動淨現金流量-現金股利)/(不動產、廠房及設備毛額+長期投資+其他非流動資產+營運資金)。

6.槓桿度：

- (1)營運槓桿度=(營業收入淨額-變動營業成本及費用)/營業利益。
(2)財務槓桿度=營業利益/(營業利益-利息費用)。


陽程科技股份有限公司

審計委員會審查報告書

本公司一〇六年度營業報告書、個體財務報表、合併財務報表暨盈餘分派議案，業經審計委員會審查同意及董事會決議通過，其中個體財務報表及合併財務報表並經勤業眾信聯合會計師事務所邱政俊會計師、陳俊宏會計師查核竣事，並出具無保留意見之查核報告，爰依證券交易法第十四條之四及公司法第二百零一十九條之規定，繕具報告如上，敬請 鑒察。

此 致
一〇七年股東常會

陽程科技股份有限公司



審計委員會

召集人 翁軟綺



中 華 民 國 一 〇 七 年 三 月 二 十 六 日

四、最近年度財務報表:請詳附件一。

五、最近年度經會計師查核簽證之個體財務報表:請詳附件二。

六、公司及其關係企業最近年度及截至年報刊印日止，發生財務週轉困難情事：無。

柒、財務狀況及財務績效之檢討分析與風險事項

一、財務狀況

單位：新台幣仟元

項 目	年 度	105 年度	106 年度	差 異	
				金 額	%
流動資產		3,484,829	3,250,950	(233,879)	(6.71)
不動產、廠房及設備		686,988	648,480	(38,508)	(5.61)
其他資產		319,318	286,478	(32,840)	(10.28)
資產總額		4,491,135	4,185,908	(305,227)	(6.80)
流動負債		1,143,604	849,287	(294,317)	(25.74)
非流動負債		136,016	159,050	23,034	16.93
負債總額		1,279,620	1,008,337	(271,283)	(21.20)
股 本		916,403	917,181	778	0.08
資本公積		1,413,661	1,416,941	3,280	0.23
保留盈餘		909,327	937,818	28,491	3.13
庫藏股		0	(44,755)	(44,755)	NA
其他權益		(36,004)	(56,688)	(20,684)	57.45
非控制權益		8,128	7,074	(1,054)	(12.97)
權益總額		3,211,515	3,177,571	(33,944)	(1.06)
重大變動項目說明：					
1. 流動負債：主係預收貨款減少與應付帳款減少所致。					
2. 其他權益：主係國外營運機構財務報表換算之兌換差額所致。					

二、財務績效

單位：新台幣仟元

項 目	年 度	105 年度	106 年度	增減金額	變動比例(%)
營業毛利	609,850	648,531	38,681	6.34	
營業損益	170,636	209,663	39,027	22.87	
營業外收入及支出	(24,324)	(30,531)	(6,207)	25.52	
稅前淨利	146,312	179,132	32,820	22.43	
本年度淨利	93,080	72,462	(20,618)	(22.15)	
淨利歸屬於本公司業主	94,131	73,511	(20,620)	(21.91)	
增減變動分析：					
1. 營業損益：主係 106 年度營業收入增加所致。					
2. 營業外收入與支出：主係兌換損失增加所致。					
3. 本年度淨利：主係本公司 106 年所得稅較 105 年增加所致。					

三、現金流量

(一)最近年度現金流量變動之分析說明

單位：新台幣仟元

項 目	105 年度	106 年度	增(減)變動	
			金額	%
營業活動	773,602	314,143	(459,459)	(59.4)
投資活動	(603,693)	(36,940)	566,753	(93.9)
籌資活動	(421,506)	(39,924)	381,582	(90.5)
增減比例變動分析說明：				
1. 營業活動：主係 106 預收貨款較少所致。				

- 2.投資活動：主係本公司 105 年度取得無活絡市場債務工具投資與存出保證金較多所致。
3.籌資活動：主係本公司 105 年支付現金股利 2.09 億元與償還短期借款所致。

(二)未來一年現金流動性分析

單位：新台幣仟元

期初現金餘額 (1)	全年來自營業 活動淨現金流量(2)	全 年 現金流出量 (3)	現金剩餘 (不足)數 額 (1)+(2)-(3)	現金不足額之補救措 施	
				投資 計劃	籌資 計劃
1,114,190	304,187	(270,365)	1,148,012		

未來年度現金流量情形分析：

- 1.營業活動：預計全年度營業活動淨現金流入約新台幣 304,187 仟元。
- 2.投資活動：預計取得採權益法投資之股權約新台幣 100,000 仟元、購置設備新台幣 50,000 仟元，合計現金淨流出約新台幣 150,000 仟元。
- 3.籌資活動：預計發放現金股利新台幣 45,338 仟元、融資借款新台幣 200,000 仟元、現金減資新台幣 275,027 仟元，合計現金流出約新台幣 120,365 仟元。

四、最近年度重大資本支出對財務業務之影響：本公司最近年度無重大資本支出。

五、最近年度轉投資政策、其獲利或虧損之主要原因、改善計劃及未來一年投資計劃：

(一)本公司轉投資政策：

本公司決策當局基於營運需求或公司未來成長之考量等因素進行轉投資，並成立投資專案小組提出投資計畫，投資專案小組就組織型態、投資目的、新事業之設置地點、市場狀況、業務發展、可能合資對象、持股比例、參考價格及財務狀況等項目進行詳細評估，並作成投資案評估建議表，以供決策當局作為投資決策之依據。此外，本公司針對已投資之事業亦隨時掌握被投資事業經營狀況，分析投資成效，以利決策當局作為投資後管理之追蹤評估。

(二)獲利或虧損之主要原因

- 1.上海陽程科技有限公司：由於訂單減少，106 年度虧損新台幣 22,466 仟元。
- 2.陽程(佛山)科技有限公司：由於接獲 PCB 軟板設備訂單，106 年度獲利新台幣 179,189 仟元。
- 3.陽程光電科技有限公司：目前已無實質營運，其轉投資陽程光電(上海)有限公司僅餘基本費用支出，陽程光電 106 年虧損新台幣 8,796 仟元，陽程光電(上海)虧損新台幣 8,372 仟元。

(三)改善計畫

健全營運管理體質，以強化產品良率，加強行銷及接單，以提高毛利率，以增加獲利動能。

(四)未來一年投資計畫：因應未來營運需求，擬計畫購買土地擴廠，購買土地資金約為新台幣 3 億元，另為發展工業互聯網因應產業變革邁向智能製造，擬投資科智企業股份有限公司，提升公司智能製造系統整合能力，總投資金額約為新台幣 1 億元。

六、風險事項評估:

(一)利率、匯率變動、通貨膨脹情形對公司損益之影響及因應措施

利率：本公司 106 年度利息支出為 4,341 仟元，佔營業收入比重 0.23%，比重不大。

另本公司基於穩健保守之財務管理基礎下，利率方面仍多方參考國內外各經濟研究機構及銀行研究報告，以便掌握利率之未來走向，並與往來銀行保持暢通之聯絡管道，隨時掌握當前利率水準。

匯率：本公司 106 年度兌換損失為 56,946 仟元，佔營業收入比重為 2.97%。由於本集團外銷主要收取美金，購料主要以內購為主，加上 106 年美金貶值幅度較大，致美元匯率波動影響本集團損益，因應匯率變動係依據預計未來外匯現金流量，以內部部位充抵為主，輔以於現貨市場買賣外幣以規避匯率變動風險。

通貨膨脹：本公司隨時注意經濟環境與市場情勢之波動，並與供應商及客戶保持良好之互動關係，公司生產之設備都會反應預期生產成本，故應不致因通貨膨脹而產生重大影響。

(二)從事高風險、高槓桿投資、資金貸與他人、背書保證及衍生性商品交易之政策、獲利或虧損之主要原因及未來因應措施

本公司財務操作採保守穩健為原則，未從事高風險及高槓桿投資。未來本公司若有從事衍生性商品交易，為秉持保守穩健原則，以規避實質外匯交易及存借款利率波動風險為主。

(三)未來研發計畫及預計投入之研發費用。

1.產品開發

單位：新台幣仟元

研發計畫	目前進度	須再投入經費	預計完成量產時間
軟性顯示器製程設備	設計進行中	20,000	2018年06月
FPC 流程自動化設備	設計進行中	5,000	2018年12月
玻纖產業自動化	設計測試中	15,000	2018年12月
Stripe Coating - 模具開發	設計進行中	1,000	2018年10月
軟包電芯自動組裝線	待組裝驗證	300	2018年06月
水膠塗佈設備	設計進行中	30,000	2018年12月
斷絲檢查設備	設計進行中	20,000	2018年6月

2.技術開發

單位：新台幣仟元

研發計畫	目前進度	須再投入經費	預定完成量產時間
Laser 應用相關技術發展	設計測試中	8,000	2018年12月
精密塗佈技術	設計進行中	20,000	2018年06月
五軸對位補正技術	設計測試中	2,000	2018年12月
即時控制系統	系統規劃中	2,000	2018年09月

(四)國內外重要政策及法律變動對公司財務業務之影響及因應措施

本公司隨時密切注意可能影響公司財務業務之政策，並採取積極必要措施，以符合公司經營需求，降低對公司不利影響。

(五)科技改變及產業變化對公司財務業務之影響及因應措施

本公司擁有自行研發能力，依客戶需求提出改善方案，而客戶需求即為產業之變化，故可隨時掌握產業動態及市場趨勢，未來將持續引進優秀人才，提高公司競爭力，以降低科技改變及產業變化對公司財務業務之影響及因應措施。

(六)企業形象改變對企業危機管理之影響及因應措施

本公司自成立以來，積極強化內部管理，提升管理品質與效率，專注本業經營，公司企業形象良好，迄今尚無發生因企業形象改變對企業造成危機之情事，市場上亦無任何不利之負面報導。未來本公司將持續落實公司治理各項要求，以降低各項風險發生，避免發生企業危機。

(七)進行併購之預期效益、可能風險及因應措施：無。

(八)擴充廠房之預期效益、可能風險及因應措施：無。

(九)進貨或銷貨集中所面臨之風險及因應措施：

1.進貨集中風險

本集團屬於自動化設備、自動化生產線連接化之研發、製造及銷售一貫化廠商，服務產業涵蓋 CCL、PCB、FPD、觸控面板、物流及倉儲及其他自動化設備或產線，由於各產業所需原料物件皆有所不同，致單一進貨供應商佔各該年度進貨比例均未達 10%，故無進貨集中之風險。

2.銷貨集中風險

本集團主要銷售產品為 PCB/CCL 自動化設備、FPD/觸控面板自動化設備、物流自動化設備及其他自動化設備等，本公司最近年度前十大銷貨客戶佔營業收入淨額比為 79.12%，本公司所產製之自動化設備應用範圍廣泛，主要銷售客戶多為國內外上市櫃公司，因各產業景氣及階段性所接獲的訂單而產生銷貨集中狀況，此屬本公司行業特性，其他尚無長期銷貨集中之情事。

(十)董事、監察人或持股超過百分之十之大股東，股權之大量移轉或更換對公司之影響、風險及因應措施:無此情事。

(十一)經營權之改變對公司之影響、風險及因應措施:無此情事。

(十二)訴訟或非訟事件

1.截至年報刊印日止已判決確定或目前尚在繫屬中之訴訟、非訟或行政爭訟事件，其結果可能對股東權益或證券價格有重大影響者，應揭露其系爭事實、標的金額、訴訟開始日期、主要涉訟當事人及目前處理情形：無此情事。

2.公司董事、監察人、總經理、實質負責人、持股比例超過百分之十之大股東及從屬公司，已判決確定或目前尚在繫屬中之訴訟、非訟或行政爭訟事件，其結果可能對公司股東權益或證券價格有重大影響者：無此情事。

(十三)其他重要風險及因應措施：無。

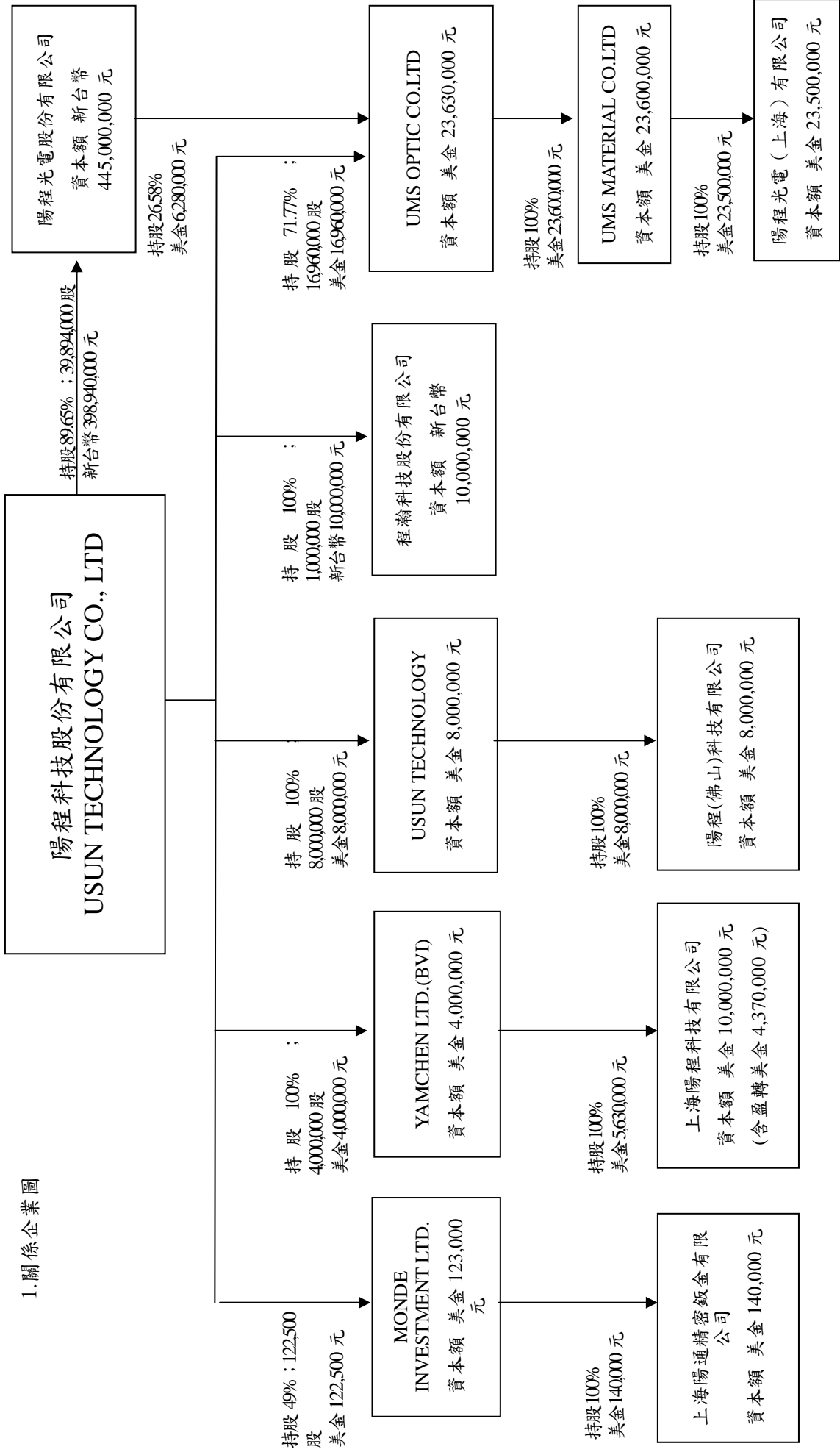
七、其他重要事項：無。

捌、特別記載事項

一、關係企業相關資料

(一) 關係企業合併營業報告書

1. 關係企業圖



2.陽程各關係企業基本資料

單位:新台幣(外幣)仟元

公司名稱	設立日期	地址	實收資本額	主要營業或生產項目
陽程科技股份有限公司	70.04.07	桃園	NTD 916,757	製作自動化設備
YAMCHEN(B.V.I)CO.,LTD	89.03.09	BVI	USD4,000	一般投資業
上海陽程科技股份有限公司	89.07.04	大陸	USD10,000	製作自動化設備
USUN TECHNOLOGY CO., LTD	96.06.06	汶萊	USD8,000	一般投資業
陽程(佛山)科技有限公司	96.08.03	大陸	USD8,000	製作自動化設備及零件加工銷售及維修
陽程光電股份有限公司	97.09.11	桃園	NTD445,000	電子材料批發及零售
UMS OPTIC CO.,LTD	97.11.27	塞席爾	USD23,630	一般投資業
UMS MATERIAL CO.,LTD	97.11.27	塞席爾	USD23,600	一般投資業
陽程光電(上海)有限公司	98.03.02	大陸	USD23,500	奈米鍍膜光學玻璃之產銷
程瀚科技股份有限公司	104.10.29	新北	NTD10,000	製作自動化設備

3.推定為有控制與從屬關係者相同股東資料 :無

4.關係企業所營業務及其相互之關聯

本公司及上海陽程、陽程(佛山)、程瀚科技所經營之業務包括自動化設備之製造、加工及買賣，陽程光電(上海)所經營之業務包括奈米鍍膜光學玻璃之製造、加工及買賣。

5.關係企業董事、監察人及總經理

公司名稱	職稱	姓名或代表人	持有股數	
			股數	持股比率
USUN TECHNOLOGY CO., LTD	董事	陽程科技(股)公司 代表人：黃秋逢	8,000,000	100%
陽程(佛山)科技有限公司	董事長	黃秋逢	0	0%
	董事	黃士軒	0	0%
	董事	郭定宇	0	0%
	監察人	吳文乾	0	0%
	總經理	李道遠	0	0%
YAMCHEN(B.V.)CO.,LTD	董事	陽程科技(股)公司 代表人：黃秋逢	4,000,000	100%
上海陽程科技有限公司	董事長	黃秋逢	0	0%
	董事	林金亮	0	0%
	董事	歐家豪	0	0%
	監察人	吳榮祥	0	0%
	總經理	李道遠	0	0%
UMS OPTIC CO.,LTD	董事	陽程科技(股)公司 代表人：黃秋逢	16,960,000	71.77%
UMS MATERIAL CO.,LTD	董事	UMS OPTIC CO.,LTD 代表人：黃秋逢	23,600,000	100%
陽程光電股份有限公司	董事長 兼總經理	陽程科技(股)公司 代表人：黃秋逢	39,894,000	89.65%
	董事	陽程科技(股)公司 代表人：李道遠	39,894,000	89.65%
	董事	陽程科技(股)公司 代表人：葉君基	39,894,000	89.65%
	監察人	黃信維	0	0%
陽程光電(上海)有限公司	董事長 兼總經理	黃秋逢	0	0%
	董事	吳榮祥	0	0%
	董事	歐家豪	0	0%
	監察人	林金亮	0	0%
程瀚科技股份有限公司	董事長 兼總經理	陽程科技(股)公司 代表人：黃秋逢	1,000,000	100%
	董事	陽程科技(股)公司 代表人：黃信維	1,000,000	100%
	董事	陽程科技(股)公司 代表人：黃士軒	1,000,000	100%
	監察人	陽程科技(股)公司 代表人：葉君基	1,000,000	100%

6. 關係企業營運概況

單位：新台幣仟元

企業名稱	實收 資本額	資產總值	負債總額	淨值	營業 收入	營業 利益	本期損益 (稅後)	每股盈餘(元) (稅後)
YAMCHEN (BVI) CO.,LTD	119,040	530,846	0	522,951	0	-54	-22,511	不適用
上海陽程科技有限公司	343,446	776,025	249,844	526,181	335,913	-29,982	-22,466	不適用
USUN TECHNOLOGY CO.,LTD.	238,080	770,379	0	769,905	0	0	179,334	不適用
陽程(佛山)科技有限公司	262,380	920,228	147,800	770,379	861,791	243,416	179,189	不適用
陽程光電股份有限公司	445,000	72,043	549	71,494	0	-6,598	-8,796	不適用
UMS OPTIC CO.,LTD.	703,229	-19,725	0	-19,725	0	-30	-8,405	不適用
UMS MATERIAL CO.,LTD.	702,336	-20,428	0	-20,415	0	-30	-8,369	不適用
陽程光電(上海)有限公司	677,953	10,607	34,584	-23,977	227	-8,818	-8,372	不適用
程瀚科技股份有限公司	10,000	9,938	0	9,938	0	0	6	不適用

(二)關係企業合併財務報表

本公司民國106年度(自民國106年1月1日至106年12月31日止)依「關係企業合併營業報告書關係企業合併財務報表及關係報告書編製準則」應納入編製關係企業合併財務報告之公司與依國際財務報導準則第10號應納入編製母子公司合併財務報告之公司均相同，且關係企業合併財務報告所應揭露相關資訊於前揭母子公司合併財務報告中均已揭露，爰不再另行編製關係企業合併財務報告。

(三)關係報告書：不適用。

二、最近年度及截至年報刊印日止，私募普通股辦理情形：無。

三、最近年度及截至年報刊印日止，子公司持有或處分本公司股票情形：無。

四、其他必要補充說明事項：無。

五、最近年度及截至年報刊印日止發生證券交易法第三十六條第二項第二款所定對股東權益或證券價格有重大影響之事項：無。

玖、附 件

〈附件一〉

關係企業合併財務報告聲明書

本公司 106 年度（自 106 年 1 月 1 日至 12 月 31 日止）依「關係企業合併營業報告書關係企業合併財務報表及關係報告書編製準則」應納入編製關係企業合併財務報表之公司與依國際財務報導準則第 10 號應納入編製母子公司合併財務報表之公司均相同，且關係企業合併財務報表所應揭露相關資訊於前揭母子公司合併財務報表中均已揭露，爰不再另行編製關係企業合併財務報表。

特此聲明

公司名稱：陽程科技股份有限公司



負責人：黃 秋 逢



中 華 民 國 1 0 7 年 3 月 2 6 日

會計師查核報告

陽程科技股份有限公司 公鑒：

查核意見

陽程科技股份有限公司及其子公司民國 106 年 12 月 31 日之合併資產負債表，暨民國 106 年 1 月 1 日至 12 月 31 日之合併綜合損益表、合併權益變動表、合併現金流量表，以及合併財務報表附註（包括重大會計政策彙總），業經本會計師查核竣事。

依本會計師之意見，上開合併財務報表在所有重大方面係依照證券發行人財務報告編製準則暨經金融監督管理委員會認可並發布生效之國際財務報導準則、國際會計準則、解釋及解釋公告編製，足以允當表達陽程科技股份有限公司及其子公司民國 106 年 12 月 31 日之合併財務狀況，暨民國 106 年 1 月 1 日至 12 月 31 日之合併財務績效及合併現金流量。

查核意見之基礎

本會計師係依照會計師查核簽證財務報表規則及一般公認審計準則執行查核工作。本會計師於該等準則下之責任將於會計師查核合併財務報表之責任段進一步說明。本會計師所隸屬事務所受獨立性規範之人員已依會計師職業道德規範，與陽程科技股份有限公司及其子公司保持超然獨立，並履行該規範之其他責任。本會計師相信已取得足夠及適切之查核證據，以作為表示查核意見之基礎。

關鍵查核事項

關鍵查核事項係指依本會計師之專業判斷，對陽程科技股份有限公司及其子公司民國 106 年度合併財務報表之查核最為重要之事項。該等事項已於

查核合併財務報表整體及形成查核意見之過程中予以因應，本會計師並不對該等事項單獨表示意見。

茲對陽程科技股份有限公司及其子公司民國 106 年度合併財務報表之關鍵查核事項敘明如下：

新進前十大客戶收入認列

陽程科技股份有限公司及其子公司係從事自動化設備與半導體週邊設備之設計、生產及維修。由於前十大銷貨客戶之變動對於財務報表影響重大，且銷貨收入具有先天之高度風險，因此本會計師將新進前十大銷貨客戶之銷貨收入真實性評估為關鍵查核事項。

本會計師對此項關鍵查核事項之主要查核程序包括：

1. 瞭解並測試與銷貨收入認列相關之主要內部控制之設計及執行有效性；
2. 取得民國106年度新進前十大客戶銷貨收入之營業收入明細，並抽樣執行細項證實測試，查核交易憑證及期後收款情形，以確認銷貨收入認列之真實性；
3. 抽樣檢視期後銷貨退回及折讓發生情形與期後收款有無異常。

應收帳款備抵評價

陽程科技股份有限公司及其子公司受所屬產業特性影響應收帳款回收期長，於決定逾期應收帳款可回收性時，係考量授信期間至衡量日之客戶信用品質之變化、客戶過去之拖欠紀錄及其財務狀況，以估計無法回收之金額，此係涉及重大判斷，相關判斷係直接影響逾期應收帳款收回可能性之評估，對逾期應收帳款減損評估之結果產生影響。因此本會計師認為逾期應收帳款之減損評估為關鍵查核事項。

本會計師對此項關鍵查核事項之主要查核程序包括：

1. 取得應收帳款備抵呆帳評估政策，比較政策之一致性及其合理性，取得應收帳款帳齡分析表，抽核驗證其內容是否與實際情形一致；
2. 取得應收帳款逾期原因之說明文件，並針對重大逾期應收款項與管理階層討論；
3. 複核歷史呆帳實際發生情形，評估應收帳款備抵呆帳金額之合理性。並對重大逾期應收帳款之客戶（或所屬集團）取得瞭解，以評估相關逾期客戶存有影響其營運或不利消息而影響款項收回可能性之因素。

其他事項

1. 前期合併財務報表由其他會計師查核

陽程科技股份有限公司及其子公司民國 105 年度之合併財務報表係由其他會計師查核，並於民國 106 年 3 月 24 日出具無保留意見之查核報表。

2. 對個體財務報表所出具之查核報表

陽程科技股份有限公司業已編製民國 106 年度之個體財務報表，並經本會計師出具無保留意見之查核報表在案，備供參考。

管理階層與治理單位對合併財務報表之責任

管理階層之責任係依照證券發行人財務報告編製準則及經金融監督管理委員會認可並發布生效之國際財務報導準則、國際會計準則、解釋及解釋公告編製允當表達之合併財務報表，且維持與合併財務報表編製有關之必要內部控制，以確保合併財務報表未存有導因於舞弊或錯誤之重大不實表達。

於編製合併財務報表時，管理階層之責任亦包括評估陽程科技股份有限公司及其子公司繼續經營之能力、相關事項之揭露，以及繼續經營會計基礎之採用，除非管理階層意圖清算陽程科技股份有限公司及其子公司或停止營業，或除清算或停業外別無實際可行之其他方案。

陽程科技股份有限公司及其子公司之治理單位（含審計委員會）負有監督財務報導流程之責任。

會計師查核合併財務報表之責任

本會計師查核合併財務報表之目的，係對合併財務報表整體是否存有導因於舞弊或錯誤之重大不實表達取得合理確信，並出具查核報告。合理確信係高度確信，惟依照一般公認審計準則執行之查核工作無法保證必能偵出合併財務報表存有之重大不實表達。不實表達可能導因於舞弊或錯誤。如不實表達之個別金額或彙總數可合理預期將影響合併財務報表使用者所作之經濟決策，則被認為具有重大性。

本會計師依照一般公認審計準則查核時，運用專業判斷並保持專業上之懷疑。本會計師亦執行下列工作：

1. 辨認並評估合併財務報表導因於舞弊或錯誤之重大不實表達風險；對所評估之風險設計及執行適當之因應對策；並取得足夠及適切之查核證據以作為查核意見之基礎。因舞弊可能涉及共謀、偽造、故意遺漏、不實聲明或踰越內部控制，故未偵出導因於舞弊之重大不實表達之風險高於導因於錯誤者。
2. 對與查核攸關之內部控制取得必要之瞭解，以設計當時情況下適當之查核程序，惟其目的非對陽程科技股份有限公司及其子公司內部控制之有效性表示意見。
3. 評估管理階層所採用會計政策之適當性，及其所作會計估計與相關揭露之合理性。
4. 依據所取得之查核證據，對管理階層採用繼續經營會計基礎之適當性，以及使陽程科技股份有限公司及其子公司繼續經營之能力可能產生重大疑慮之事件或情況是否存在重大不確定性，作出結論。本會計師若認為該等事件或情況存在重大不確定性，則須於查核報告中提醒合併財務報表使用者注意合併財務報表之相關揭露，或於該等揭露係屬不適當時修正查核意見。本會計師之結論係以截至查核報告日所取得之查核證據為基礎。惟未來事件或情況可能導致陽程科技股份有限公司及其子公司不再具有繼續經營之能力。
5. 評估合併財務報表（包括相關附註）之整體表達、結構及內容，以及合併財務報表是否允當表達相關交易及事件。
6. 對於集團內組成個體之財務資訊取得足夠及適切之查核證據，以對合併財務報表表示意見。本會計師負責集團查核案件之指導、監督及執行，並負責形成集團查核意見。

本會計師與治理單位溝通之事項，包括所規劃之查核範圍及時間，以及重大查核發現（包括於查核過程中所辨認之內部控制顯著缺失）。

本會計師亦向治理單位提供本會計師所隸屬事務所受獨立性規範之人員已遵循會計師職業道德規範中有關獨立性之聲明，並與治理單位溝通所有可能被認為會影響會計師獨立性之關係及其他事項（包括相關防護措施）。

本會計師從與治理單位溝通之事項中，決定對陽程科技股份有限公司及其子公司民國 106 年度合併財務報表查核之關鍵查核事項。本會計師於查核報告中敘明該等事項，除非法令不允許公開揭露特定事項，或在極罕見情況下，本會計師決定不於查核報告中溝通特定事項，因可合理預期此溝通所產生之負面影響大於所增進之公眾利益。

勤業眾信聯合會計師事務所

會計師 邱 政 俊

邱 政 俊



會計師 陳 俊 宏

陳 俊 宏



金融監督管理委員會核准文號

金管證六字第 0930160267 號

金融監督管理委員會核准文號

金管證審字第 0990031652 號

中 華 民 國 1 0 7 年 3 月 2 6 日



單位：新台幣仟元

代 碼	資 產	106年12月31日		105年12月31日	
		金 額	%	金 額	%
	流動資產				
1100	現金及約當現金(附註四及六)	\$ 1,114,190	27	\$ 892,372	20
1147	無活絡市場之債務工具投資-流動(附註四、八及二八)	567,255	14	559,264	12
1150	應收票據(附註四及九)	46,373	1	61,005	1
1170	應收帳款-淨額(附註四、五及九)	758,840	18	1,278,739	29
1180	應收帳款-關係人淨額(附註四、五、九及二七)	196,535	5	30,603	1
1200	其他應收款(附註四及五)	19,082	-	13,310	-
1220	本期所得稅資產(附註四及二二)	1,932	-	1,994	-
1310	存貨(附註四、五及十)	504,520	12	563,991	13
1410	預付款項	42,063	1	83,471	2
1470	其他流動資產	160	-	80	-
11XX	流動資產總計	<u>3,250,950</u>	<u>78</u>	<u>3,484,829</u>	<u>78</u>
	非流動資產				
1543	以成本衡量之金融資產-非流動(附註四及七)	21,864	1	49,197	1
1546	無活絡市場之債務工具投資-非流動(附註四、八及二八)	63,324	1	549	-
1550	採用權益法之投資(附註四及十二)	1,340	-	-	-
1600	不動產、廠房及設備(附註四、十三及二八)	648,480	15	686,988	15
1821	其他無形資產(附註四)	6,921	-	13,607	-
1840	遞延所得稅資產(附註四及二二)	64,167	2	71,479	2
1920	存出保證金(附註七及二八)	58,119	1	112,023	2
1985	長期預付租賃款(附註十四及二八)	65,780	2	68,856	2
1990	其他非流動資產	4,963	-	3,607	-
15XX	非流動資產總計	<u>934,958</u>	<u>22</u>	<u>1,006,306</u>	<u>22</u>
1XXX	資 產 總 計	<u>\$ 4,185,908</u>	<u>100</u>	<u>\$ 4,491,135</u>	<u>100</u>
	負債及權益				
	流動負債				
2100	短期借款(附註十五及二八)	\$ 76,294	2	\$ 25,245	1
2170	應付帳款	371,942	9	453,354	10
2180	應付帳款-關係人(附註二七)	3,297	-	-	-
2219	其他應付款(附註十六)	121,648	3	112,551	2
2230	本期所得稅負債(附註四及二二)	18,555	-	8,754	-
2250	負債準備-流動(附註四、五及十七)	44,285	1	103,697	2
2310	預收款項	110,380	3	337,452	8
2320	一年內到期長期借款(附註十五及二八)	100,000	2	100,000	2
2399	其他流動負債	2,886	-	2,551	-
21XX	流動負債總計	<u>849,287</u>	<u>20</u>	<u>1,143,604</u>	<u>25</u>
	非流動負債				
2550	負債準備-非流動(附註四、五及十七)	25,565	1	22,533	-
2570	遞延所得稅負債(附註四及二二)	108,673	3	85,336	2
2640	淨確定福利負債-非流動(附註四及十八)	24,812	-	27,849	1
2670	其他非流動負債	-	-	298	-
25XX	非流動負債總計	<u>159,050</u>	<u>4</u>	<u>136,016</u>	<u>3</u>
2XXX	負債總計	<u>1,008,337</u>	<u>24</u>	<u>1,279,620</u>	<u>28</u>
	權益(附註四、十一、十九、二二及二四)				
	股本				
3110	普通股股本	917,181	22	916,403	21
	資本公積				
3210	股票發行溢價	1,410,936	34	1,410,877	32
3240	處分資產增益	2,322	-	2,322	-
3273	限制員工權利股票	3,683	-	462	-
3200	資本公積合計	<u>1,416,941</u>	<u>34</u>	<u>1,413,661</u>	<u>32</u>
	保留盈餘				
3310	法定盈餘公積	257,096	6	247,683	5
3320	特別盈餘公積	36,019	1	15	-
3350	未分配盈餘	644,703	15	661,629	15
3300	保留盈餘總計	<u>937,818</u>	<u>22</u>	<u>909,327</u>	<u>20</u>
3400	其他權益	(56,688)	(1)	(36,004)	(1)
3500	庫藏股票	(44,755)	(1)	-	-
31XX	本公司業主之權益總計	<u>3,170,497</u>	<u>76</u>	<u>3,203,387</u>	<u>72</u>
36XX	非控制權益	7,074	-	8,128	-
3XXX	權益總計	<u>3,177,571</u>	<u>76</u>	<u>3,211,515</u>	<u>72</u>
	負債與權益總計	<u>\$ 4,185,908</u>	<u>100</u>	<u>\$ 4,491,135</u>	<u>100</u>

後附之附註係本合併財務報告之一部分。
(請參閱勤業眾信聯合會計師事務所民國 107 年 3 月 26 日查核報告)

董事長：黃秋達



經理人：李道遠



會計主管：葉振祥



陽程科技股份有限公司及子公司

合併綜合損益表

民國 106 年及 105 年 1 月 1 日至 12 月 31 日

單位：新台幣仟元，惟
每股盈餘為元

代 碼	106年度		105年度		
	金 額	%	金 額	%	
4110	銷貨收入總額（附註四、二十及二七）	\$ 1,966,051	102	\$ 1,797,285	102
4190	銷貨折讓	<u>45,488</u>	<u>2</u>	<u>41,008</u>	<u>2</u>
4100	銷貨收入	1,920,563	100	1,756,277	100
5110	銷貨成本（附註四、十、十八、二一及二七）	<u>1,272,032</u>	<u>66</u>	<u>1,146,427</u>	<u>65</u>
5900	營業毛利	648,531	34	609,850	35
5910	未實現銷貨利益	(<u>4,720</u>)	-	-	-
5950	已實現營業毛利	<u>643,811</u>	<u>34</u>	<u>609,850</u>	<u>35</u>
	營業費用（附註四、十八及二一）				
6100	推銷費用	118,646	6	129,724	7
6200	管理費用	94,545	5	153,009	9
6300	研究發展費用	<u>220,957</u>	<u>12</u>	<u>156,481</u>	<u>9</u>
6000	營業費用合計	<u>434,148</u>	<u>23</u>	<u>439,214</u>	<u>25</u>
6900	營業淨利	<u>209,663</u>	<u>11</u>	<u>170,636</u>	<u>10</u>
	營業外收入及支出（附註四）				
7100	利息收入	8,586	-	5,659	-
7130	股利收入	9,643	-	11,250	1
7190	其他收入（附註二一）	41,965	2	9,041	1

（接次頁）

(承前頁)

代 碼		106年度		105年度	
		金 額	%	金 額	%
7060	採用權益法認列之關聯 企業損益之份額 (附 註十二)	(\$ 16,617)	(1)	\$ -	-
7630	外幣兌換損失 (附註二 一)	(56,946)	(3)	(21,014)	(1)
7610	處分不動產、廠房及設 備利益 (損失)	365	-	(1,944)	-
7225	處分投資收益 (附註七)	-	-	2,726	-
7670	減損損失 (附註七)	(4,362)	-	(14,076)	(1)
7510	利息費用	(4,341)	-	(3,351)	-
7590	什項支出	(8,824)	-	(12,615)	(1)
7000	營業外收入及支出 合計	(30,531)	(2)	(24,324)	(1)
7900	稅前淨利	179,132	9	146,312	9
7950	所得稅費用 (附註四及二二)	(106,670)	(5)	(53,232)	(3)
8200	本年度淨利	<u>72,462</u>	<u>4</u>	<u>93,080</u>	<u>6</u>
	其他綜合損益				
8310	不重分類至損益之項目				
8311	確定福利計畫之再 衡量數 (附註四 及十八)	733	-	7,202	-
8330	採用權益法之關聯 企業之其他綜合 損益份額—確定 福利計畫之再衡 量數	62	-	-	-
8360	後續可能重分類至損益 之項目				
8361	國外營運機構財務 報表換算之兌換 差額	(23,166)	(1)	(88,896)	(5)

(接次頁)

(承前頁)

代 碼		106年度		105年度	
		金 額	%	金 額	%
8399	與可能重分類之項目相關之所得稅 (附註四及二二)	\$ 3,937	-	\$ 15,118	1
8300	本年度其他綜合損益 (稅後淨額)	(18,434)	(1)	(66,576)	(4)
8500	本年度綜合損益總額	\$ 54,028	3	\$ 26,504	2
	淨利 (損) 歸屬於：				
8610	本公司業主	\$ 73,511	4	\$ 94,131	5
8620	非控制股權	(1,049)	-	(1,051)	-
8600		\$ 72,462	4	\$ 93,080	5
	綜合損益總額歸屬於：				
8710	本公司業主	\$ 55,082	3	\$ 27,519	2
8720	非控制股權	(1,054)	-	(1,015)	-
8700		\$ 54,028	3	\$ 26,504	2
	每股盈餘 (附註二三)				
9750	基 本	\$ 0.80		\$ 1.03	
9850	稀 釋	\$ 0.80		\$ 1.02	

後附之附註係本合併財務報告之一部分。

(請參閱勤業眾信聯合會計師事務所民國 107 年 3 月 26 日查核報告)

董事長：黃秋逢




經理人：李道遠



會計主管：葉振祥



單位：新台幣千元



陽程科技股份有限公司

董事會

民國 106 年 12 月 31 日

代碼	歸屬於本公司業主權益 (附註四、十一、十二及二十四)	其他權益項目												
		資本	公積	留	盈	未	未	未	未	未	未			
		股票發行溢價	處分資產增益	限制員工權利新股	合計	法定公積	特別公積	盈餘	未分配盈餘	國外營運機構財務報表換算之兌換差額	員工未賺得酬勞	庫藏股票	非控制權益	權益總額
		\$	\$	\$	\$	\$	\$	\$	\$	\$	\$	\$	\$	\$
AI	105年1月1日餘額	920,360	1,379,207	31,670	1,435,593	206,605	15	810,634	37,810	29,761	-	9,143	3,381,256	3,390,399
BI	104年度盈餘指撥及分配	-	-	-	-	41,078	-	(41,078)	-	-	-	-	-	-
B5	提列法定盈餘公積	-	-	-	-	-	-	(209,260)	-	-	-	-	(209,260)	(209,260)
	普通股現金股利	-	-	-	-	-	-	94,131	-	-	-	(1,051)	93,080	93,080
DI	105年度淨利	-	-	-	-	-	-	7,202	(73,814)	-	-	36	(66,576)	(66,576)
D3	105年度其他綜合損益	-	-	-	-	-	-	101,333	(73,814)	-	-	(1,015)	26,504	26,504
D5	105年度綜合損益總額	-	-	-	-	-	-	29,761	-	-	-	-	3,872	3,872
NI	股份基礎給付	(3,957)	31,670	-	(21,932)	-	-	-	-	-	-	-	-	-
ZI	105年12月31日餘額	916,403	1,410,877	462	1,413,661	247,683	15	661,629	(36,004)	-	-	8,128	3,203,387	3,211,515
BI	105年度盈餘指撥及分配	-	-	-	-	9,413	-	(9,413)	-	-	-	-	-	-
B3	提列法定盈餘公積	-	-	-	-	-	-	(36,004)	-	-	-	-	-	-
B5	提列特別盈餘公積	-	-	-	-	-	36,004	(36,004)	-	-	-	-	-	-
	普通股現金股利	-	-	-	-	-	-	(45,815)	-	-	-	-	(45,815)	(45,815)
DI	106年度淨利	-	-	-	-	-	-	73,511	-	-	-	(1,049)	72,462	72,462
D3	106年度其他綜合損益	-	-	-	-	-	-	795	(19,224)	-	-	(5)	(18,429)	(18,434)
D5	106年度綜合損益總額	-	-	-	-	-	-	74,306	(19,224)	-	-	(1,054)	54,028	54,028
NI	股份基礎給付	778	59	3,221	3,280	-	-	-	-	(1,460)	-	-	2,598	2,598
LI	購入庫藏股	-	-	-	-	-	-	-	-	-	(44,755)	-	(44,755)	(44,755)
ZI	106年12月31日餘額	917,181	1,410,936	3,683	1,416,941	257,096	36,019	644,703	(55,228)	(1,460)	(44,755)	7,074	3,170,497	3,177,571

後附之附註係本合併財務報告之一部分。
(請參閱勤業眾信聯合會計師事務所民國107年3月26日查核報告)



董事長：黃秋達



經理人：李道遠



會計主管：葉振祥

陽程科技股份有限公司及子公司

合併現金流量表

民國 106 年及 105 年 1 月 1 日至 12 月 31 日

單位：新台幣仟元

代 碼		106年度	105年度
	營業活動之現金流量		
A10000	本年度稅前淨利	\$ 179,132	\$ 146,312
	收益費損項目：		
A20300	呆帳迴轉利益	(73,163)	(17,505)
A20100	折舊費用	65,409	64,105
A20200	攤銷費用	8,951	9,329
A21900	員工認股權酬勞成本	2,598	6,402
A20900	財務成本	4,341	3,351
A22300	採用權益法之關聯企業損益份額	16,617	-
A21200	利息收入	(8,586)	(5,659)
A21300	股利收入	(9,643)	(11,250)
A23700	存貨跌價及呆滯損失	40,626	13,777
A22500	處分不動產、廠房及設備（利益）損失	(365)	1,944
A23100	處分投資利益	-	(2,726)
A23500	金融資產減損損失	4,362	14,076
A23900	聯屬公司間未實現銷貨利益	4,720	-
A24100	未實現外幣兌換損失	17,587	43,927
A30000	業資產及負債之淨變動數		
A31130	應收票據	14,632	(24,484)
A31150	應收帳款	576,939	668,752
A31160	應收帳款-關係人	(165,932)	-
A31180	其他應收款	(5,446)	47,277
A31200	存 貨	18,845	144,352
A31230	預付款項	41,344	(42,745)
A31240	其他流動資產	(80)	2,798
A32130	應付票據	-	(1,142)
A32150	應付帳款	(81,266)	(177,613)
A32160	應付帳款-關係人	3,297	-
A32180	其他應付款項	10,697	(74,440)
A32200	負債準備	(55,963)	(49,267)
A32210	預收款項	(226,576)	205,152

(接次頁)

(承前頁)

代 碼		106年度	105年度
A32230	其他流動負債	\$ 335	(\$ 21,933)
A32240	淨確定福利負債	(2,304)	(5,983)
A33000	營運產生之現金流入	381,108	936,807
A33300	支付之利息	(4,314)	(3,869)
A33500	支付之所得稅	(62,651)	(159,336)
AAAA	營業活動之淨現金流入	<u>314,143</u>	<u>773,602</u>
投資活動之現金流量			
B00600	取得無活絡市場之債務工具投資	(70,766)	(474,216)
B01300	出售以成本衡量之金融資產價款	-	2,726
B07100	預付設備款增加	(1,402)	-
B02700	購置不動產、廠房及設備	(39,489)	(39,190)
B02800	處分不動產、廠房及設備價款	3,408	207
B04500	購置無形資產	(498)	(1,232)
B03800	存出保證金減少(增加)	53,904	(108,723)
B07500	收取之利息	8,260	5,485
B07600	收取之股利	<u>9,643</u>	<u>11,250</u>
BBBB	投資活動之淨現金流出	(36,940)	(603,693)
籌資活動之現金流量			
C04900	購買庫藏股票	(44,755)	-
C00100	短期借款增加(減少)	50,944	(159,716)
C01700	償還長期借款	-	(50,000)
C04400	其他非流動負債減少	(298)	-
C04500	支付本公司業主股利	(45,815)	(209,260)
C09900	註銷限制員工權利新股價款	<u>-</u>	<u>(2,530)</u>
CCCC	籌資活動之淨現金流出	(39,924)	(421,506)
DDDD	匯率變動對現金及約當現金之影響	(15,461)	(70,721)
EEEE	本年度現金及約當現金增加(減少)數	221,818	(322,318)
E00100	年初現金及約當現金餘額	<u>892,372</u>	<u>1,214,690</u>
E00200	年底現金及約當現金餘額	<u>\$ 1,114,190</u>	<u>\$ 892,372</u>

後附之附註係本合併財務報告之一部分。

(請參閱勤業眾信聯合會計師事務所民國107年3月26日查核報告)

董事長：黃秋逢



經理人：李道遠



會計主管：葉振祥



陽程科技股份有限公司及子公司

合併財務報表附註

民國 106 年及 105 年 1 月 1 日至 12 月 31 日

(除另註明外，金額以新台幣仟元為單位)

一、公司沿革

陽程科技股份有限公司（以下稱「本公司」）於 70 年 4 月 7 日經經濟部核准設立，主要經營項目為設計、生產自動化設備、半導體週邊設備及其維修等。

本公司股票於 96 年 9 月 11 日在財團法人中華民國證券櫃檯買賣中心上櫃買賣。

本合併財務報告係以本公司之功能性貨幣新台幣表達。

二、通過財務報告之日期及程序

本合併財務報告於 107 年 3 月 26 日經董事會通過。

三、新發布及修訂準則及解釋之適用

- (一) 首次適用修正後之證券發行人財務報告編製準則及經金融監督管理委員會（以下稱「金管會」）認可並發布生效之國際財務報導準則（IFRS）、國際會計準則（IAS）、解釋（IFRIC）及解釋公告（SIC）（以下稱「IFRSs」）

除下列說明外，適用修正後之證券發行人財務報告編製準則及金管會認可並發布生效之 IFRSs 將不致造成合併公司會計政策之重大變動：

證券發行人財務報告編製準則之修正

該修正除配合金管會認可並發布生效之 IFRSs 新增若干會計項目及非金融資產減損揭露規定外，另配合國內實施 IFRSs 情形，強調若干認列與衡量規定，並新增關係人交易等揭露。

該修正規定，其他公司或機構與合併公司之董事長或總經理為同一人，或具有配偶或二親等以內關係者，除能證明不具控制或重大影響者外，係屬實質關係人。此外，該修正規定應揭露與合併公司進行交易之關係人名稱及關係，若單一關係人交易金額或餘額達

合併公司各該項交易總額或餘額 10% 以上者，應按關係人名稱單獨列示。

106 年追溯適用前述修正時，係增加關係人交易之揭露，請參閱附註二七。

(二) 107 年適用之證券發行人財務報告編製準則及金管會認可之 IFRSs

新發布 / 修正 / 修訂準則及解釋	IASB 發布之生效日(註1)
「2014-2016 週期之年度改善」	註 2
IFRS 2 之修正「股份基礎給付交易之分類與衡量」	2018 年 1 月 1 日
IFRS 4 之修正「於 IFRS 4『保險合約』下 IFRS 9『金融工具』之適用」	2018 年 1 月 1 日
IFRS 9「金融工具」	2018 年 1 月 1 日
IFRS 9 及 IFRS 7 之修正「強制生效日及過渡揭露」	2018 年 1 月 1 日
IFRS 15「客戶合約之收入」	2018 年 1 月 1 日
IFRS 15 之修正「IFRS 15 之闡釋」	2018 年 1 月 1 日
IAS 7 之修正「揭露倡議」	2017 年 1 月 1 日
IAS 12 之修正「未實現損失之遞延所得稅資產之認列」	2017 年 1 月 1 日
IAS 40 之修正「投資性不動產之轉換」	2018 年 1 月 1 日
IFRIC 22「外幣交易與預收付對價」	2018 年 1 月 1 日

註 1：除另註明外，上述新發布 / 修正 / 修訂準則或解釋係於各該日期以後開始之年度期間生效。

註 2：IFRS 12 之修正係追溯適用於 2017 年 1 月 1 日以後開始之年度期間；IAS 28 之修正係追溯適用於 2018 年 1 月 1 日以後開始之年度期間。

1. IFRS 9「金融工具」及相關修正

金融資產之認列、衡量與減損

就金融資產方面，所有原屬於 IAS 39「金融工具：認列與衡量」範圍內之金融資產後續衡量係以攤銷後成本衡量或以公允價值衡量。IFRS 9 對金融資產之分類規定如下。

合併公司投資之債務工具，若其合約現金流量完全為支付本金及流通在外本金金額之利息，分類及衡量如下：

(1) 以收取合約現金流量為目的之經營模式而持有該金融資產，則該金融資產係以攤銷後成本衡量。此類金融資產後

續係按有效利率認列利息收入於損益，並持續評估減損，減損損益認列於損益。

- (2) 藉由收取合約現金流量與出售金融資產而達成目的之經營模式而持有該金融資產，則該金融資產係以透過其他綜合損益按公允價值衡量。此類金融資產後續係按有效利率認列利息收入於損益，並持續評估減損，減損損益與兌換損益亦認列於損益，其他公允價值變動則認列於其他綜合損益。於該金融資產除列或重分類時，原先累積於其他綜合損益之公允價值變動應重分類至損益。

合併公司投資非屬前述條件之金融資產，係以公允價值衡量，公允價值變動認列於損益。惟合併公司得選擇於原始認列時，將非持有供交易之權益投資指定為透過其他綜合損益按公允價值衡量。此類金融資產除股利收益認列於損益外，其他相關利益及損失係認列於其他綜合損益，後續無須評估減損，累積於其他綜合損益之公允價值變動亦不重分類至損益。

合併公司以 106 年 12 月 31 日持有之金融資產與當日所存在之事實及情況，評估下列金融資產之分類與衡量將因適用 IFRS 9 而改變：

- (1) 分類為備供出售金融資產之未上市（櫃）股票投資，依 IFRS 9 選擇指定為透過其他綜合損益按公允價值衡量，公允價值變動係累計於其他權益，於投資處分時不再重分類至損益，而將直接轉入保留盈餘。

另外，以成本衡量之未上市（櫃）股票投資依 IFRS 9 應改按公允價值衡量。

- (2) 分類為無活絡市場之債務工具投資並按攤銷後成本衡量之債券投資，其原始認列時之合約現金流量完全為支付本金及流通在外本金金額之利息，且其經營模式係收取合約現金流量，依 IFRS 9 將分類為按攤銷後成本衡量。

IFRS 9 採用「預期信用損失模式」認列金融資產之減損。以攤銷後成本衡量之金融資產及 IFRS 15「客戶合約之收入」產生之合約資產或放款承諾及財務保證合約，應認列備抵損失。若金融資產之信用風險自原始認列後並未顯著增加，則備抵損失係按未來 12 個月之預期信用損失衡量。若金融資產之信用風險自原始認列後已顯著增加且非低信用風險，則備抵損失係按剩餘存續期間之預期信用損失衡量。但未包括重大財務組成部分之應收帳款必須按存續期間之預期信用損失衡量備抵損失。

此外，原始認列時已有信用減損之金融資產，合併公司考量原始認列時之預期信用損失以計算信用調整後之有效利率，後續備抵損失則按後續預期信用損失累積變動數衡量。

合併公司評估對於應收帳款及合約資產將適用簡化作法，以存續期間預期信用損失衡量備抵損失。合併公司評估債務工具投資之信用風險自原始認列後是否顯著增加，以決定將採 12 個月或存續期間預期信用損失衡量備抵損失。合併公司預期適用 IFRS 9 預期信用損失模式將使金融資產之信用損失更早認列。

合併公司選擇於適用 IFRS 9 金融資產之分類、衡量與減損規定時不重編 106 年度比較資訊，首次適用之累積影響數認列於首次適用日並將揭露適用 IFRS 9 之分類變動及調節資訊。

追溯適用 IFRS 9 金融資產分類、衡量與減損規定對 107 年 1 月 1 日資產及權益之影響預計如下：

	106年12月31日 帳面金額	首次適用 之調整	107年1月1日 調整後 帳面金額
<u>資產及權益之影響</u>			
按攤銷後成本衡量之金融資產—流動	\$ -	\$ 567,255	\$ 567,255
無活絡市場之債務工具投資—流動	567,255	(567,255)	-

(接次頁)

(承前頁)

	106年12月31日 帳面金額	首次適用 之調整	107年1月1日 調整後 帳面金額
透過其他綜合損益按公 允價值衡量之金融資 產—非流動	\$ -	\$ 99,627	\$ 99,627
以成本衡量之金融資產 —非流動	21,864	(21,864)	-
按攤銷後成本衡量之金 融資產—非流動	-	63,324	63,324
無活絡市場之債務工具 投資—非流動	63,324	(63,324)	-
資產影響	4,185,908	77,763	4,263,671
保留盈餘	937,818	47,289	985,107
其他權益	(56,688)	30,474	(26,214)
本公司業主之權益影響	3,170,497	77,763	3,248,260

2. IFRS 15「客戶合約之收入」及相關修正

IFRS 15 係規範來自客戶合約之收入認列原則，該準則將取代 IAS 18「收入」、IAS 11「建造合約」及相關解釋。

合併公司於適用 IFRS 15 時，係以下列步驟認列收入：

- (1) 辨認客戶合約；
- (2) 辨認合約中之履約義務；
- (3) 決定交易價格；
- (4) 將交易價格分攤至合約中之履約義務；及
- (5) 於滿足履約義務時認列收入。

於辨認履約義務時，IFRS 15 及相關修正規定，若商品或勞務能被區分（例如，經常單獨銷售某一商品或勞務），且移轉商品或勞務之承諾依合約之內涵係可區分（亦即，合約承諾之性質係為個別移轉每一商品或勞務，而非移轉組合產出），則該商品或勞務係可區分。

除保證產品與所協議之規格相符外，合併公司亦提供勞務類型之保固服務，依 IFRS 15 規定該勞務將視為一履約義務，分攤至勞務類型之保固之交易價格於後續提供保固服務時認列為收入，並認列相關成本。適用 IFRS 15 前，前述交易之交易價格全數於銷售產品時認列收入，並同時認列產品保固成本及負債準備。

合併公司對於首次適用 IFRS 15 及相關修正時，預計無重大影響。

除上述影響外，截至本合併財務報告通過日止，合併公司評估其他準則、解釋之修正將不致對財務狀況與財務績效造成重大影響。

(三) IASB 已發布但尚未經金管會認可並發布生效之 IFRSs

新發布 / 修正 / 修訂準則及解釋	IASB 發布之生效日(註1)
「2015-2017 週期之年度改善」	2019 年 1 月 1 日
IFRS 9 之修正「具負補償之提前還款特性」	2019 年 1 月 1 日 (註 2)
IFRS 10 及 IAS 28 之修正「投資者與其關聯企業或合資間之資產出售或投入」	未定
IFRS 16「租賃」	2019 年 1 月 1 日 (註 3)
IFRS 17「保險合約」	2021 年 1 月 1 日
IAS 19 之修正「計畫修正、縮減或清償」	2019 年 1 月 1 日 (註 4)
IAS 28 之修正「對關聯企業及合資之長期權益」	2019 年 1 月 1 日
IFRIC 23「所得稅之不確定性之處理」	2019 年 1 月 1 日

註 1：除另註明外，上述新發布 / 修正 / 修訂準則或解釋係於各該日期以後開始之年度期間生效。

註 2：金管會允許合併公司得選擇提前於 107 年 1 月 1 日適用此項修正。

註 3：金管會於 106 年 12 月 19 日宣布我國企業應自 108 年 1 月 1 日適用 IFRS 16。

註 4：2019 年 1 月 1 日以後發生之計畫修正、縮減或清償適用此項修正。

IFRS 16「租賃」

IFRS 16 係規範租賃之會計處理，該準則將取代 IAS 17「租賃」及相關解釋。

於適用 IFRS 16 時，若合併公司為承租人，除低價值標的資產租賃及短期租賃得選擇採用類似 IAS 17 之營業租賃處理外，其他租賃皆應於合併資產負債表上認列使用權資產及租賃負債。合併綜合損益表應分別表達使用權資產之折舊費用及租賃負債按有效利息法所產生之利息費用。在合併現金流量表中，償付租賃負債之本金金額表達為籌資活動，支付利息部分則列為營業活動。

對於合併公司為出租人之會計處理預計無重大影響。

IFRS 16 生效時，合併公司得選擇追溯適用至比較期間或將首次適用之累積影響數認列於首次適用日。

除上述影響外，截至本合併財務報告通過發布日止，合併公司仍持續評估其他準則、解釋之修正對財務狀況與財務績效之影響，相關影響待評估完成時予以揭露。

四、重大會計政策之彙總說明

(一) 遵循聲明

本合併財務報告係依照證券發行人財務報告編製準則及經金管會認可並發布生效之 IFRSs 編製。

(二) 編製基礎

除按公允價值衡量之金融工具及按確定福利義務現值減除計畫資產公允價值認列之淨確定福利負債外，本合併財務報告係依歷史成本基礎編製。

公允價值衡量依照相關輸入值之可觀察程度及重要性分為第 1 等級至第 3 等級：

1. 第 1 等級輸入值：係指於衡量日可取得之相同資產或負債於活絡市場之報價（未經調整）。
2. 第 2 等級輸入值：係指除第 1 等級之報價外，資產或負債直接（亦即價格）或間接（亦即由價格推導而得）之可觀察輸入值。
3. 第 3 等級輸入值：係指資產或負債之不可觀察之輸入值。

(三) 資產與負債區分流動與非流動之標準

流動資產包括：

1. 主要為交易目的而持有之資產；
2. 預期於資產負債表日後 12 個月內實現之資產；及
3. 現金及約當現金（但不包括於資產負債表日後逾 12 個月用以交換或清償負債而受到限制者）。

流動負債包括：

1. 主要為交易目的而持有之負債；
2. 於資產負債表日後 12 個月內到期清償之負債，以及
3. 不能無條件將清償期限遞延至資產負債表日後至少 12 個月之負債。

非屬上述流動資產或流動負債者，係分類為非流動資產或非流動負債。

(四) 合併基礎

本合併財務報告係包含本公司及由本公司所控制個體（子公司）之財務報告。子公司之財務報告已予調整，以使其會計政策與合併公司之會計政策一致。於編製合併財務報告時，各個體間之交易、帳戶餘額、收益及費損已全數予以銷除。子公司之綜合損益總額係歸屬至本公司業主及非控制權益，即使非控制權益因而成為虧損餘額。

子公司明細、持股比率及營業項目，參閱附註十一及附表六。

(五) 外幣

各個體編製財務報告時，以個體功能性貨幣以外之貨幣（外幣）交易者，依交易日匯率換算為功能性貨幣記錄。

外幣貨幣性項目於每一資產負債表日以收盤匯率換算。因交割貨幣性項目或換算貨幣性項目產生之兌換差額，於發生當期認列於損益。

以歷史成本衡量之外幣非貨幣性項目係以交易日之匯率換算，不再重新換算。

於編製合併財務報告時，國外營運機構（包含營運所在國家或使用之貨幣與本公司不同之子公司或關聯企業）之資產及負債以每一資產負債表日匯率換算為新台幣。收益及費損項目係以當期平均匯率換算，所產生之兌換差額認列於其他綜合損益（並分別歸屬於本公司業主及非控制權益）。

(六) 存 貨

存貨包括原料、物料、半成品及在製品等。存貨係以成本與淨變現價值孰低衡量，比較成本與淨變現價值時除同類別存貨外係以個別項目為基礎。淨變現價值係指在正常情況下之估計售價減除至完工尚需投入之估計成本及完成出售所需之估計成本後之餘額。存貨成本之計算採用加權平均法。

(七) 投資關聯企業

關聯企業係指合併公司具有重大影響，但非屬子公司或合資之企業。

合併公司對投資關聯企業係採用權益法。

權益法下，投資關聯企業原始依成本認列，取得日後帳面金額係隨合併公司所享有之關聯企業損益及其他綜合損益份額與利潤分配而增減。此外，針對關聯企業權益之變動係按持股比例認列。

取得成本超過合併公司於取得日所享有關聯企業可辨認資產及負債淨公允價值份額之數額列為商譽，該商譽係包含於該投資之帳面金額且不得攤銷；合併公司於取得日所享有關聯企業可辨認資產及負債淨公允價值份額超過取得成本之數額列為當年度損益。

合併公司於評估減損時，係將投資之整體帳面金額（含商譽）視為單一資產比較可回收金額與帳面金額，進行減損測試，所認列之減損損失亦屬於投資帳面金額之一部分。減損損失之任何迴轉，於該投資之可回收金額後續增加之範圍內予以認列。

合併公司與關聯企業間之逆流、順流及側流交易所產生之損益，僅在與合併公司對關聯企業權益無關之範圍內，認列於合併財務報告。

因新取得之關聯企業可辨認資產及承擔負債之衡量若尚未完成，資產負債表日係以暫定金額認列，並於衡量期間進行追溯調整或認列額外之資產或負債，以反映所取得有關取得日已存在事實與情況之新資訊。

(八) 不動產、廠房及設備

不動產、廠房及設備係以成本認列，後續以成本減除累計折舊及累計減損損失後之金額衡量。

不動產、廠房及設備於耐用年限內按直線基礎提列折舊，對每一重大部分則單獨提列折舊。合併公司至少於每一年度結束日對估計耐用年限、殘值及折舊方法進行檢視，並推延適用會計估計變動之影響。

不動產、廠房及設備除列時，淨處分價款與該資產帳面金額間之差額係認列於損益。

(九) 無形資產

1. 單獨取得

單獨取得之有限耐用年限無形資產原始以成本衡量，後續係以成本減除累計攤銷及累計減損損失後之金額衡量。無形資產於耐用年限內按直線基礎進行攤銷，並且至少於每一年度結束日對估計耐用年限、殘值及攤銷方法進行檢視，並推延適用會計估計變動之影響。

2. 除 列

無形資產除列時，淨處分價款與該資產帳面金額間之差額係認列於當期損益。

(十) 有形及無形資產之減損

合併公司於每一資產負債表日評估是否有任何跡象顯示有形及無形資產可能已減損。若有任一減損跡象存在，則估計該資產之可回收金額。倘無法估計個別資產之可回收金額，合併公司估計該資產所屬現金產生單位之可回收金額。共用資產係依合理一致基礎分攤至個別現金產生單位。

針對非確定耐用年限及尚未可供使用之無形資產，至少每年及有減損跡象時進行減損測試。

可回收金額為公允價值減出售成本與其使用價值之較高者。個別資產或現金產生單位之可回收金額若低於其帳面金額時，將該資產或現金產生單位之帳面金額調減至其可回收金額，減損損失係認列於損益。

當減損損失於後續迴轉時，該資產或現金產生單位之帳面金額調增至修訂後之可回收金額，惟增加後之帳面金額以不超過該資產或現金產生單位若未於以前年度認列減損損失時所決定之帳面金額（減除攤銷或折舊）。減損損失之迴轉係認列於損益。

(十一) 金融工具

金融資產與金融負債於合併公司成為該工具合約條款之一方時認列於合併資產負債表。

原始認列金融資產與金融負債時，若金融資產或金融負債非屬透過損益按公允價值衡量者，係按公允價值加計直接可歸屬於取得或發行金融資產或金融負債之交易成本衡量。直接可歸屬於取得或發行透過損益按公允價值衡量之金融資產或金融負債之交易成本，則立即認列為損益。

1. 金融資產

金融資產之慣例交易係採交易日會計認列及除列。

(1) 衡量種類

合併公司所持有之金融資產種類為備供出售金融資產與放款及應收款。

A. 備供出售金融資產

備供出售金融資產係非衍生金融資產被指定為備供出售，或未被分類為放款及應收款、持有至到期日投資或透過損益按公允價值衡量之金融資產。

備供出售權益投資之股利於合併公司收款之權利確立時認列。

備供出售金融資產若屬無活絡市場公開報價且公允價值無法可靠衡量之權益工具投資，後續係以成本減除減損損失後之金額衡量，並單獨列為「以成本衡量之金融資產」。該等金融資產於後續能可靠衡量公允價值時，係按公允價值再衡量，其帳面金額與公允價值間之差額認列於其他綜合損益，若有減損時，則認列於損益。

B.放款及應收款

放款及應收款（包括應收帳款、現金及約當現金、無活絡市場之債務工具投資與其他應收款），係採用有效利息法按攤銷後成本減除減損損失後之金額衡量，惟短期應收帳款之利息認列不具重大性之情況除外。

約當現金包括自取得日起 3 個月內、高度流動性、可隨時轉換成定額現金且價值變動風險甚小之定期存款，係用於滿足短期現金承諾。

(2) 金融資產之減損

除透過損益按公允價值衡量之金融資產外，合併公司係於每一資產負債表日評估其他金融資產是否有減損客觀證據，當有客觀證據顯示，因金融資產原始認列後發生之單一或多項事項，致使金融資產之估計未來現金流量受損失者，該金融資產即已發生減損。

按攤銷後成本列報之金融資產，如應收帳款及其他應收款，該資產經個別評估未有客觀減損證據，另再集體評估減損。應收款集體存在之客觀減損證據可能包含合併公司過去收款經驗、集體超過平均授信期間之延遲付款增加情況，以及與應收款拖欠有關之可觀察全國性或區域性經濟情勢變化。

按攤銷後成本列報之金融資產之減損損失金額係該資產帳面金額與估計未來現金流量按該金融資產原始有效利率折現之現值間之差額。

按攤銷後成本列報之金融資產於後續期間減損損失金額減少，且經客觀判斷該減少與認列減損後發生之事項有關，則先前認列之減損損失直接或藉由調整備抵帳戶予以迴轉認列於損益，惟該迴轉不得使金融資產帳面金額超過若未認列減損情況下於迴轉日應有之攤銷後成本。

以成本衡量之金融資產之減損損失金額係該資產帳面金額與估計未來現金流量按類似金融資產之現時市場報酬率折現之現值間之差額。此種減損損失於後續期間不得迴轉。

所有金融資產之減損損失係直接自金融資產之帳面金額中扣除，惟應收帳款及其他應收款係藉由備抵帳戶調降其帳面金額。當判斷應收帳款及其他應收款無法收回時，係沖銷備抵帳戶。原先已沖銷而後續收回之款項則貸記備抵帳戶。除因應收帳款及其他應收款無法收回而沖銷備抵帳戶外，備抵帳戶帳面金額之變動認列於損益。

(3) 金融資產之除列

合併公司僅於對來自金融資產現金流量之合約權利失效，或已移轉金融資產且該資產所有權之幾乎所有風險及報酬已移轉予其他企業時，始將金融資產除列。

於一金融資產整體除列時，其帳面金額與所收取對價加計已認列於其他綜合損益之任何累計利益或損失之總和間之差額係認列於損益。

2. 權益工具

合併公司發行之權益工具係以取得之價款扣除直接發行成本後之金額認列。

再取回合併公司本身之權益工具係於權益項下認列與減除。購買、出售、發行或註銷合併公司本身之權益工具不認列於損益。

3. 金融負債

(1) 後續衡量

所有金融負債係以有效利息法按攤銷後成本衡量。

(2) 金融負債之除列

除列金融負債時，其帳面金額與所支付對價（包含任何所移轉之非現金資產或承擔之負債）間之差額認列為損益。

(十二) 負債準備

認列為負債準備之金額係考量義務之風險及不確定性，而為資產負債表日清償義務所需支出之最佳估計。負債準備係以清償義務之估計現金流量折現值衡量。

於銷售合約下之保固義務係依管理階層對清償合併公司義務所需支出之最佳估計，於相關商品認列收入時同時認列。

退貨及折讓之負債準備係依歷史經驗、管理階層之判斷及其他已知原因估計可能發生之產品退回及折讓，並於相關產品出售當年度認列為營業收入之減項。

(十三) 收入認列

收入係按已收或應收對價之公允價值衡量，並扣除估計之客戶退貨、折扣及其他類似之折讓。銷貨退回係依據以往經驗及其他攸關因素合理估計未來之退貨金額提列。

1. 商品之銷售

銷售商品係於下列條件完全滿足時認列收入：

- (1) 合併公司已將商品所有權之重大風險及報酬移轉予買方；
- (2) 合併公司對於已經出售之商品既不持續參與管理，亦未維持有效控制；
- (3) 收入金額能可靠衡量；
- (4) 與交易有關之經濟效益很有可能流入合併公司；及
- (5) 與交易有關之已發生或將發生之成本能可靠衡量。

去料加工時，加工產品所有權之重大風險及報酬並未移轉，是以去料時不作銷貨處理。

合併公司銷售設備若須安裝者，於設備交付並完成安裝試車，經取得買方之確認及相關保固成本可合理估計且無重大不確定性下，始認列收入，銷售設備若無法符合上述認列條件時，則俟條件符合時方認列為收入。

2. 勞務之提供

勞務收入係提供機器設備之維修服務，於勞務提供時予以認列。

3. 股利收入及利息收入

投資所產生之股利收入係於股東收款之權利確立時認列，惟前提係與交易有關之經濟效益很有可能流入合併公司，且收入金額能可靠衡量。

金融資產之利息收入係於經濟效益很有可能流入合併公司，且收入金額能可靠衡量時認列。利息收入係依時間之經過按流通在外本金與所適用之有效利率採應計基礎認列。

(十四) 租賃

當租賃條款係移轉附屬於資產所有權之幾乎所有風險與報酬予承租人，則將其分類為融資租賃。所有其他租賃則分類為營業租賃。

合併公司為承租人，營業租賃給付係按直線基礎於租賃期間內認列為費用。

(十五) 政府補助

政府補助僅於可合理確信合併公司將遵循政府補助所附加之條件，且將可收到該項補助時，始予以認列。

政府補助係於其意圖補償之相關成本於合併公司認列為費用之期間內，按有系統之基礎認列於損益。

(十六) 員工福利

1. 短期員工福利

短期員工福利相關負債係以換取員工服務而預期支付之非折現金額衡量。

2. 退職後福利

確定提撥退休計畫之退休金係於員工提供服務期間將應提撥之退休金數額認列為費用。

確定福利退休計畫之確定福利成本（含服務成本、淨利息及再衡量數）係採預計單位福利法精算。服務成本（含當期服務成本及淨確定福利負債（資產）淨利息於發生時認列為員工福利費用。再衡量數（含精算損益及扣除利息後之計畫資產報酬）於發生時認列於其他綜合損益並列入保留盈餘，後續期間不重分類至損益。

淨確定福利負債（資產）係確定福利退休計畫之提撥短絀（剩餘）。淨確定福利資產不得超過從該計畫退還提撥金或可減少未來提撥金之現值。

(十七) 股份基礎給付協議

給與員工之限制員工權利股票

限制員工權利股票係按給與日權益工具之公允價值及預期既得之最佳估計數量，於既得期間內以直線基礎認列費用，並同時調整其他權益（員工未賺得酬勞）。若其於給與日立即既得，係於給與日全數認列費用。

合併公司發行限制員工權利股票時，係於給與日認列其他權益（員工未賺得酬勞），並同時調整資本公積－限制員工權利股票。若屬有償發行，且約定員工離職時須退還價款者，應認列相關應付款。

合併公司於每一資產負債表日修正預期既得之限制員工權利股票估計數量。若有修正原估計數量，其影響數係認列為損益，使累計費用反映修正之估計數，並相對調整資本公積－限制員工權利股票。

(十八) 所得稅

所得稅費用係當期所得稅及遞延所得稅之總和。

1. 當期所得稅

依所得稅法規定計算之未分配盈餘加徵 10% 所得稅列為股東會決議年度之所得稅費用。

以前年度應付所得稅之調整，列入當期所得稅。

2. 遞延所得稅

遞延所得稅係依帳載資產及負債帳面金額與計算課稅所得之課稅基礎二者所產生之暫時性差異計算。

遞延所得稅負債一般係就所有應課稅暫時性差異予以認列，而遞延所得稅資產則於很有可能有課稅所得以供可減除暫時性差異及虧損扣抵等支出所產生之所得稅抵減使用時認列。

遞延所得稅資產之帳面金額於每一資產負債表日予以重新檢視，並針對已不再很有可能有足夠之課稅所得以供其回收所有或部分資產者，調減帳面金額。原未認列為遞延所得稅資產者，亦於每一資產負債表日予以重新檢視，並在未來很有可能產生課稅所得以供其回收所有或部分資產者，調增帳面金額。

遞延所得稅資產及負債係以預期負債清償或資產實現當期之稅率衡量，該稅率係以資產負債表日已立法或已實質性立法之稅率及稅法為基礎。遞延所得稅負債及資產之衡量係反映合併公司於資產負債表日預期回收或清償其資產及負債帳面金額之方式所產生之租稅後果。

3. 本年度之當期及遞延所得稅

當期及遞延所得稅係認列於損益，惟與認列於其他綜合損益之項目相關之當期及遞延所得稅係認列於其他綜合損益。

五、重大會計判斷、估計及假設不確定性之主要來源

合併公司於採用會計政策時，對於不易自其他來源取得相關資訊者，管理階層必須基於歷史經驗及其他攸關之因素作出相關之判斷、估計及假設。實際結果可能與估計有所不同。

管理階層將對估計與基本假設持續檢視。若估計之修正僅影響當期，則於修正當期認列。若會計估計之修正同時影響當年度及未來期間，則於估計修正當年度及未來期間認列。

(一) 應收帳款之估計減損

當有客觀證據顯示減損跡象時，合併公司會考量未來現金流量之估計。減損損失之金額係以該資產之帳面金額及估計未來現金流

量（排除尚未發生之未來信用損失）按該金融資產之原始有效利率折現之現值間的差額衡量。若未來實際現金流量少於預期，可能會產生重大減損損失。

(二) 存貨之減損

存貨淨變現價值係正常營業過程中之估計售價減除至完工尚需投入之估計成本及完成出售所需之估計成本後之餘額估計，該等估計係依目前市場狀況及類似產品之歷史銷售經驗評估，市場情況之改變可能重大影響該等估計結果。

(三) 負債準備之估計

合併公司於產品驗收時便同時估計產品保固費用。

合併公司之產品保證準備係根據財務報導日之已銷售的產品和未來需償付金額之最佳估計。

由於新產品結合技術之複雜程度與日俱增，並因應地方性法令，規章和實務狀況可能的改變，這些估計的變化可能導致產生額外備抵金額或於未來期間須提列額外之負債準備。

六、現金及約當現金

	106年12月31日	105年12月31日
庫存現金及週轉金	\$ 3,556	\$ 3,375
銀行支票及活期存款	902,314	709,995
約當現金		
原始到期日在3個月以內之		
銀行定期存款	<u>208,320</u>	<u>179,002</u>
合 計	<u>\$ 1,114,190</u>	<u>\$ 892,372</u>

七、以成本衡量之金融資產－非流動

	106年12月31日	105年12月31日
國內未上市（櫃）普通股	<u>\$ 21,864</u>	<u>\$ 49,197</u>
依衡量種類區分		
備供出售	<u>\$ 21,864</u>	<u>\$ 49,197</u>

合併公司所持有之上述未上市（櫃）股票投資，於資產負債表日係按成本減除減損損失衡量，因其公允價值合理估計數之區間重大且無法合理評估各種估計之機率，致合併公司管理階層認為其公允價值無法可靠衡量。

合併公司為提升光學檢測領域之完整性，於 104 年 3 月參與智泰科技股份有限公司（以下簡稱智泰科技）104 年度第 1 次私募普通股，共取得 6,600 仟股，總計 161,238 仟元。惟因目前光電產業整體發展不如預期，智泰科技考量經營發展規劃及組織調整，業經董事會於 104 年 12 月 1 日決議通過終止興櫃股票櫃檯買賣交易，另櫃買中心自 104 年 12 月 25 日起終止智泰科技股票在證券商營業處所買賣。

合併公司於 105 年 3 月向智泰科技發出存證信函，要求撤銷與智泰公司間之私募增資法律關係，並予以返還原先投資額，合併公司於 105 年 5 月 13 日向智泰公司提起刑事附帶民事訴訟。惟後續合併公司基於雙方合作之綜效，已分別於 106 年 3 月 3 日及 106 年 4 月 11 日向台灣新北地方法院檢察署及台灣新北地方法院民事庭遞出對智泰科技刑事及民事訴訟之撤告狀，執行智泰科技法院假扣押擔保費之存出保證金 53,750 仟元已於 106 年 7 月 17 日收回款項，另智泰董事假扣押擔保費之存出保證金 53,746 仟元，截至 107 年 3 月 26 日，尚未確認可回收之日期，列於存出保證金項下。存出保證金之假扣押資訊，請參閱附註二八。

合併公司對智泰科技之投資，依鑑價報告於 105 年度認列減損損失 12,663 仟元；於 106 年 9 月 15 日起對智泰科技具有重大影響力，原帳列以成本衡量之金融資產－非流動改以採用權益法之投資，因其帳面金額 27,333 仟元高於其按公允價值計算之可回收金額 22,971 仟元，該公允價值係參酌鑑價報告以收益法評價，採用之折現率為 15.91%，屬於第 3 等級公允價值衡量，故 106 年度認列減損損失 4,362 仟元，請參閱附註十二。

亞太優勢微系統股份有限公司於 106 年 1 月及 105 年 4 月辦理減資彌補虧損，合併公司分別認列減損損失 0 仟元及 1,413 仟元。

丞仰股份有限公司於 105 年 11 月 3 日經該公司股東臨時會決議清算完結，並分配剩餘財產，合併公司獲配 2,726 仟元，帳列處分投資收益項下。

八、無活絡市場之債務工具投資

	<u>106年12月31日</u>	<u>105年12月31日</u>
<u>流 動</u>		
原始到期日超過3個月之定期存款	\$566,622	\$558,324
受限制資產	<u>633</u>	<u>940</u>
	<u>\$567,255</u>	<u>\$559,264</u>
<u>非 流 動</u>		
原始到期日超過3個月之備償戶	\$ 549	\$ 549
受限制資產(1)	<u>62,775</u>	<u>-</u>
	<u>\$ 63,324</u>	<u>\$ 549</u>

1. 依本公司與經濟部簽訂研究發展專案，需開立專款專用帳戶限定專案使用，故列為受限制資產。

無活絡市場之債務工具投資質押之資訊，參閱附註二八。

九、應收票據及應收帳款

	<u>106年12月31日</u>	<u>105年12月31日</u>
應收票據—因營業而發生	<u>\$ 46,373</u>	<u>\$ 61,005</u>
應收帳款		
應收帳款—非關係人	\$ 836,189	\$ 1,433,804
備抵呆帳	(<u>77,349</u>)	(<u>155,065</u>)
	<u>758,840</u>	<u>1,278,739</u>
應收帳款—關係人	201,306	32,947
備抵呆帳	(<u>4,771</u>)	(<u>2,344</u>)
	<u>196,535</u>	<u>30,603</u>
應收帳款—淨額	<u>\$ 955,375</u>	<u>\$ 1,309,342</u>

合併公司截至 106 年 12 月 31 日，業將應收票據辦理附追索權貼現之金額為 30,749 仟元，相關借款資訊請參閱附註十五（105 年 12 月 31 日：無）。

合併公司對商品銷售之平均授信期間為 90~180 天。於決定應收帳款可回收性時，合併公司考量應收帳款自原始授信日至資產負債表日信用品質之任何改變。合併公司對於帳齡在 90 天以上之應收帳款，

其備抵呆帳係參考交易對方過去拖欠記錄及分析其目前財務狀況，以估計無法回收之金額。

在接受新客戶之前，合併公司係透過內部信用評等機制評估該潛在客戶之信用品質並設定該客戶之信用額度。客戶之信用額度及評等每年檢視。

應收帳款之帳齡分析如下：

	106年12月31日	105年12月31日
未逾期	\$ 521,165	\$ 500,887
1~180天	112,892	246,476
181天以上	<u>403,438</u>	<u>719,388</u>
合計	<u>\$ 1,037,495</u>	<u>\$ 1,466,751</u>

以上係以逾期天數為基準進行之帳齡分析。

合併公司於106年及105年12月31日帳上並無已逾期但未減損之應收帳款。

應收帳款之備抵呆帳變動資訊如下：

	個別評估 減損損失	群組評估 減損損失	合計
105年1月1日餘額	\$ 1,570	\$ 184,732	\$ 186,302
減：本年度迴轉呆帳費用	(1,570)	(15,935)	(17,505)
減：本年度實際沖銷	-	(3,295)	(3,295)
匯率影響數	<u>-</u>	<u>(8,093)</u>	<u>(8,093)</u>
105年12月31日餘額	<u>\$ -</u>	<u>\$ 157,409</u>	<u>\$ 157,409</u>
106年1月1日餘額	\$ -	\$ 157,409	\$ 157,409
減：本年度迴轉呆帳費用	-	(73,163)	(73,163)
匯率影響數	<u>-</u>	<u>(2,126)</u>	<u>(2,126)</u>
106年12月31日餘額	<u>\$ -</u>	<u>\$ 82,120</u>	<u>\$ 82,120</u>

十、存貨

	106年12月31日	105年12月31日
半成品及在製品	\$ 390,693	\$ 390,036
原料	101,375	98,656
製成品	11,648	74,438
物料	<u>804</u>	<u>861</u>
	<u>\$ 504,520</u>	<u>\$ 563,991</u>

106 及 105 年度與存貨相關之銷貨成本分別為 1,272,032 仟元及 1,146,427 仟元。

106 及 105 年度之銷貨成本分別包括存貨跌價呆滯損失 40,626 仟元及 13,777 仟元。

十一、子公司

本合併財務報告編製主體如下：

投資公司名稱	子公司名稱	業務性質	所持股權百分比	
			106年 12月31日	105年 12月31日
本公司	YAMCHEN (B.V.I.) CO., LTD.	投資相關業務	100.00%	100.00%
本公司	USUN TECHNOLOGY CO., LTD. (以下簡稱 USUN TECHNOLOGY)	投資相關業務	100.00%	100.00%
本公司	陽程光電股份有限公司 (以下簡稱陽程光電)	電子材料批發及零售	89.65%	89.65%
本公司	UMS OPTIC CO., LTD. (以下簡稱 UMS OPTIC)	投資相關業務	71.77%	71.77%
本公司	程瀚科技股份有限公司 (以下簡稱程瀚科技)	製作自動化設備	100.00%	100.00%
陽程光電股份有限公司	UMS OPTIC CO., LTD. (以下簡稱 UMS OPTIC)	投資相關業務	26.58%	26.58%
YAMCHEN (B.V.I.) CO., LTD.	上海陽程科技有限公司	製作自動化設備	100.00%	100.00%
USUN TECHNOLOGY CO., LTD.	陽程(佛山)科技有限公司	製作自動化設備及零件加工銷售及維修	100.00%	100.00%
UMS OPTIC CO., LTD.	UMS MATERIAL CO., LTD.	投資相關業務	100.00%	100.00%
UMS MATERIAL CO., LTD.	陽程光電(上海)有限公司(以下簡稱陽程光電(上海))	奈米鍍膜光學玻璃之產銷	100.00%	100.00%

本公司於 102 年 10 月 21 日經董事會決議，擬與泉恩集團於大陸河北合資成立新公司，並於 102 年 11 月成立 100% 持股之子公司—USUN TECH HOLDING LTD.，擬透過其進行轉投資。截至 107 年 3 月 26 日止，相關議案尚在洽談中，因未實付股本，而未納入編製合併財務報表。

本公司於 105 年 4 月 28 日經董事會決議，擬經由子公司 USUN TECHNOLOGY CO., LTD. 轉投資陽程(佛山)科技有限公司美金 2,000 仟元，該增資案已於 105 年 12 月完成。

子公司之財務報告，除程瀚科技係按未經會計師查核後之財務報告計算外，其餘係按經會計師查核之財務報告計算；惟本公司管理階層認為上述子公司財務報告倘經會計師查核，尚不致產生重大之調整。

十二、採用權益法之投資

個別不重大之關聯企業	106年12月31日		105年12月31日	
	帳面金額	股權%	帳面金額	股權%
MONDE INVESTMENT LTD.	\$ -	49.00	\$ -	49.00
智泰科技股份有限公司(智泰公司)	1,340	19.96	-	-
	<u>\$ 1,340</u>		<u>\$ -</u>	

合併公司自 106 年 9 月 15 日起對智泰公司具有重大影響力自以成本衡量之金融資產轉列採用權益法之投資，並參酌鑑價公司之評估價格 22,971 仟元為公允價格，請參閱附註七。

上述關聯企業之業務性質、主要營業場所及公司註冊之國家資訊，請參閱附表六及七「被投資公司資訊、所在地區…等相關資訊」附表及「大陸投資資訊」附表。

採用權益法之關聯企業之損益及其他綜合損益份額，除 MONDE INVESTMENT LTD.係按未經會計師查核之財務報告計算外，其餘係按經會計師查核之財務報告計算；惟合併公司管理階層認為上述被投資公司財務報告未經會計師查核，尚不致產生重大之影響。

十三、不動產、廠房及設備

成 本	未完工程及						合 計
	土 地	房屋及建築	機 器 設 備	運 輸 設 備	其 他 設 備	待 驗 設 備	
105年1月1日餘額	\$ 156,854	\$ 717,574	\$ 469,161	\$ 14,991	\$ 165,775	\$ -	\$ 1,524,355
增 添	-	-	17,020	-	22,454	-	39,474
處 分	-	-	(4,549)	(775)	(39,145)	-	(44,469)
重分類	-	-	(1,576)	5,526	(3,950)	-	-
淨兌換差額	-	(45,134)	(33,851)	(1,121)	(6,964)	-	(87,070)
105年12月31日餘額	<u>\$ 156,854</u>	<u>\$ 672,440</u>	<u>\$ 446,205</u>	<u>\$ 18,621</u>	<u>\$ 138,170</u>	<u>\$ -</u>	<u>\$ 1,432,290</u>
累計折舊及減損							
105年1月1日餘額	\$ -	\$ 248,016	\$ 401,942	\$ 11,228	\$ 115,599	\$ -	\$ 776,785
折舊費用	-	28,011	19,104	1,636	15,354	-	64,105
處 分	-	-	(4,545)	(581)	(37,192)	-	(42,318)
重分類	-	-	(1,418)	3,788	(2,370)	-	-
淨兌換差額	-	(16,319)	(30,500)	(893)	(5,558)	-	(53,270)
105年12月31日餘額	<u>\$ -</u>	<u>\$ 259,708</u>	<u>\$ 384,583</u>	<u>\$ 15,178</u>	<u>\$ 85,833</u>	<u>\$ -</u>	<u>\$ 745,302</u>
105年12月31日淨額	<u>\$ 156,854</u>	<u>\$ 412,732</u>	<u>\$ 61,622</u>	<u>\$ 3,443</u>	<u>\$ 52,337</u>	<u>\$ -</u>	<u>\$ 686,988</u>
成 本							
106年1月1日餘額	\$ 156,854	\$ 672,440	\$ 446,205	\$ 18,621	\$ 138,170	\$ -	\$ 1,432,290
增 添	-	4,332	17,091	765	8,298	7,391	37,877
處 分	-	(18,549)	(1,464)	(4,979)	(10,239)	-	(35,231)
淨兌換差額	-	(10,552)	(7,869)	(322)	(1,626)	81	(20,288)
106年12月31日餘額	<u>\$ 156,854</u>	<u>\$ 647,671</u>	<u>\$ 453,963</u>	<u>\$ 14,085</u>	<u>\$ 134,603</u>	<u>\$ 7,472</u>	<u>\$ 1,414,648</u>
累計折舊及減損							
106年1月1日餘額	\$ -	\$ 259,708	\$ 384,583	\$ 15,178	\$ 85,833	\$ -	\$ 745,302
折舊費用	-	25,980	20,123	1,846	17,460	-	65,409
處 分	-	(15,988)	(1,446)	(4,820)	(9,934)	-	(32,188)
淨兌換差額	-	(3,802)	(7,029)	(273)	(1,251)	-	(12,355)
106年12月31日餘額	<u>\$ -</u>	<u>\$ 265,898</u>	<u>\$ 396,231</u>	<u>\$ 11,931</u>	<u>\$ 92,108</u>	<u>\$ 7,472</u>	<u>\$ 766,168</u>
106年12月31日淨額	<u>\$ 156,854</u>	<u>\$ 381,773</u>	<u>\$ 57,732</u>	<u>\$ 2,154</u>	<u>\$ 42,495</u>	<u>\$ 7,472</u>	<u>\$ 648,480</u>

106 及 105 年度上述資產並無任何減損跡象。

折舊費用係以直線基礎按下列耐用年數計提：

房屋及建築	
廠房主建物	15 至 50 年
機電設備	15 至 20 年
其他	3 至 35 年
機器設備	3 至 10 年
運輸設備	5 年
其他設備	2 至 20 年

設定作為銀行借款擔保之不動產及廠房金額，請參閱附註二八。

十四、長期預付租賃款

	<u>106年12月31日</u>	<u>105年12月31日</u>
非流動	<u>\$ 65,780</u>	<u>\$ 68,856</u>

長期預付租賃款係預付中國大陸之土地使用權租賃款項，攤提採用直線法依耐用年限 50 年計提。

設定作為銀行借款擔保之土地使用權金額，請參閱附註二八。

十五、借 款

(一) 短期借款

	<u>106年12月31日</u>	<u>105年12月31日</u>
<u>擔保借款</u> (附註二八)		
應收票據貼現(1)	\$ 30,749	\$ -
銀行借款(2)	45,545	23,245
<u>無擔保借款</u>		
信用額度借款(2)	-	2,000
	<u>\$ 76,294</u>	<u>\$ 25,245</u>

1. 應收票據融資係以合併公司應收票據辦理貼現借款 (參閱附註九)，於 106 年 12 月 31 日之有效年利率為 5.1% (105 年 12 月 31 日：無)。

2. 短期借款區間如下：

	<u>106年12月31日</u>	<u>105年12月31日</u>
銀行擔保借款	4.3500%	4.5675%-6.1600%
銀行信用借款	-	1.700%

(二) 長期借款

	<u>106年12月31日</u>	<u>105年12月31日</u>
<u>擔保借款</u>		
土地銀行聯貸案	\$ 100,000	\$ 100,000
減：列為1年內到期部分	(<u>100,000</u>)	(<u>100,000</u>)
長期借款	<u>\$ -</u>	<u>\$ -</u>

本公司於 105 年 4 月向土地銀行及其他金融機構申請聯合貸款，取得之授信額度為 10 億元。本公司依借款合同之約定提供土地、房屋及建築作為借款之擔保品，請詳附註二八之說明。本公司聯合借款之到期日為 110 年 7 月，利率區間如下：

	<u>106年12月31日</u>	<u>105年12月31日</u>
<u>擔保借款</u>		
土地銀行聯貸案	1.9027%	1.9027%

本公司之聯合授信合約，年度合併財務報告應維持下列之財務比率與規定：(1)流動比率：即流動資產除以流動負債之比率，應維持於 120% (含) 以上。(2)負債比率：即負債總額除以有形淨值之比率，應維持於 150% (含) 以下。(3)有形淨值：即淨值扣除無形資產後之金額，應不得低於新台幣 15 億元。(4)利息保障倍數：即稅前淨利加折舊、攤銷及利息費用後之總額除以利息費用之比率，應維持在三倍 (含) 以上。未達上列條件時，借款利率將增加 0.20%，若俟後季度合併財務報告重新符合條件，即解除原增加之利率。

十六、其他應付款

	<u>106年12月31日</u>	<u>105年12月31日</u>
應付薪資及獎金	\$ 74,428	\$ 73,134
應付員工酬勞	6,076	6,307
應付董監酬勞	1,215	1,261
其他	<u>39,929</u>	<u>31,849</u>
	<u>\$ 121,648</u>	<u>\$ 112,551</u>

十七、負債準備

	106年12月31日	105年12月31日
保 固	\$ 51,117	\$ 103,348
員工福利	7,442	8,784
退貨及折讓	<u>11,291</u>	<u>14,098</u>
	<u>\$ 69,850</u>	<u>\$ 126,230</u>
流 動	\$ 44,285	\$ 103,697
非 流 動	<u>25,565</u>	<u>22,533</u>
	<u>\$ 69,850</u>	<u>\$ 126,230</u>

	保	固	員 工 福 利	退 貨 及 折 讓	合 計
106年1月1日餘額	\$103,348		\$ 8,784	\$ 14,098	\$126,230
本年度提列(迴轉)	(20,740)		(1,342)	3,502	(18,580)
本年度使用	(31,074)		-	(6,309)	(37,383)
淨兌換差額	(417)		-	-	(417)
106年12月31日餘額	<u>\$ 51,117</u>		<u>\$ 7,442</u>	<u>\$ 11,291</u>	<u>\$ 69,850</u>

- (一) 保固負債準備係依銷售商品合約約定，合併公司管理階層對於因保固義務所導致未來經濟效益流出最佳估計數之現值。該估計係以歷史保固經驗為基礎，並考量新原料、製程變動或其他影響產品品質等因素調整。
- (二) 員工福利負債準備係包含員工既得服務休假權利之估列。
- (三) 退貨及折讓之負債準備係依歷史經驗、管理階層之判斷及其他已知原因估計可能發生之產品退回及折讓，並於相關產品出售當期認列為營業收入之減項。

十八、退職後福利計畫

(一) 確定提撥計畫

合併公司中之本公司及子公司陽程光電股份有限公司（以下簡稱陽程光電）所適用「勞工退休金條例」之退休金制度，係屬政府管理之確定提撥退休計畫，依員工每月薪資6%提撥退休金至勞工保險局之個人專戶。

合併公司於中國大陸地區之子公司之員工，係屬中國大陸政府營運之退休福利計畫成員。該子公司須提撥薪資成本之特定比例至退休福利計畫，以提供該計畫資金。合併公司對於此政府營運之退休福利計畫之義務僅為提撥特定金額。

(二) 確定福利計畫

本公司依我國「勞動基準法」辦理之退休金制度係屬政府管理之確定福利退休計畫。員工退休金之支付，係根據服務年資及核准退休日前 6 個月平均工資計算。本公司按員工每月薪資總額 7.62% 提撥退休金，交由勞工退休準備金監督委員會以該委員會名義存入台灣銀行之專戶，該專戶係委託勞動部勞動基金運用局管理，本公司並無影響投資管理策略之權利。

列入合併資產負債表之確定福利計畫金額列示如下：

	106年12月31日	105年12月31日
確定福利義務現值	\$ 57,168	\$ 56,754
計畫資產公允價值	(32,356)	(28,905)
淨確定福利負債	<u>\$ 24,812</u>	<u>\$ 27,849</u>

淨確定福利負債變動如下：

	確 定 福 利 義 務 現 值	計 畫 資 產 公 允 價 值	淨 確 定 福 利 負 債
105 年 1 月 1 日 餘 額	<u>\$ 73,808</u>	<u>(\$ 32,774)</u>	<u>\$ 41,034</u>
服務成本			
當期服務成本	705	-	705
前期服務成本	(3,919)	-	(3,919)
利息費用 (收入)	<u>1,101</u>	<u>(516)</u>	<u>585</u>
認列於損益	<u>(2,113)</u>	<u>(516)</u>	<u>(2,629)</u>
再衡量數			
計畫資產報酬 (除包含於 淨利息之金額外)	-	276	276
精算利益—人口統計假 設變動	(7)	-	(7)
精算利益—經驗調整	<u>(7,471)</u>	<u>-</u>	<u>(7,471)</u>
認列於其他綜合損益	(7,478)	276	(7,202)
雇主提撥	-	(3,354)	(3,354)
福利支付	<u>(7,463)</u>	<u>7,463</u>	<u>-</u>
105 年 12 月 31 日	<u>\$ 56,754</u>	<u>(\$ 28,905)</u>	<u>\$ 27,849</u>

(接次頁)

(承前頁)

	確定福利 義務現值	計畫資產 公允價值	淨確定福利 負債
106年1月1日餘額	\$ 56,754	(\$ 28,905)	\$ 27,849
服務成本			
當期服務成本	445	-	445
利息費用(收入)	829	(437)	392
認列於損益	1,274	(437)	837
再衡量數			
計畫資產報酬(除包含於 淨利息之金額外)	-	127	127
精算損失—人口統計假 設變動	1,060	-	1,060
精算損失—財務假設變 動	1,747	-	1,747
精算利益—經驗調整	(3,667)	-	(3,667)
認列於其他綜合損益	(860)	127	(733)
雇主提撥	-	(3,141)	(3,141)
106年12月31日餘額	\$ 57,168	(\$ 32,356)	\$ 24,812

確定福利計畫認列於損益之金額依功能別彙總如下：

	106年度	105年度
營業成本	\$ 292	(\$ 3,407)
推銷費用	205	240
管理費用	72	149
研發費用	268	389
	\$ 837	(\$ 2,629)

合併公司因「勞動基準法」之退休金制度暴露於下列風險：

1. 投資風險：勞動部勞動基金運用局透過自行運用及委託經營方式，將勞工退休基金分別投資於國內(外)權益證券與債務證券及銀行存款等標的，惟合併公司之計畫資產得分配金額係以不低於當地銀行2年定期存款利率計算而得之收益。
2. 利率風險：政府公債之利率下降將使確定福利義務現值增加，惟計畫資產之債務投資報酬亦會隨之增加，兩者對淨確定福利負債之影響具有部分抵銷之效果。

3. 薪資風險：確定福利義務現值之計算係參考計畫成員之未來薪資。因此計畫成員薪資之增加將使確定福利義務現值增加。

合併公司之確定福利義務現值係由合格精算師進行精算，衡量日之重大假設如下：

	<u>106年12月31日</u>	<u>105年12月31日</u>
折現率	1.25%	1.50%
薪資預期增加率	3.00%	3.00%

若重大精算假設分別發生合理可能之變動，在所有其他假設維持不變之情況下，將使確定福利義務現值增加（減少）之金額如下：

	<u>106年12月31日</u>	<u>105年12月31日</u>
折現率		
增加 0.25%	(\$ 1,793)	(\$ 1,839)
減少 0.25%	\$ 1,875	\$ 1,926
薪資預期增加率		
增加 0.25%	\$ 1,838	\$ 1,892
減少 0.25%	(\$ 1,767)	(\$ 1,817)

由於精算假設可能彼此相關，僅單一假設變動之可能性不大，故上述敏感度分析可能無法反映確定福利義務現值實際變動情形。

	<u>106年12月31日</u>	<u>105年12月31日</u>
預期 1 年內提撥金額	\$ 3,329	\$ 3,396
確定福利義務平均到期期間	12年	13年

十九、權益

(一) 股本

	<u>106年12月31日</u>	<u>105年12月31日</u>
額定股數（仟股）	<u>100,000</u>	<u>100,000</u>
額定股本	<u>\$ 1,000,000</u>	<u>\$ 1,000,000</u>
已發行且已收足股款之股數 （仟股）	<u>91,718</u>	<u>91,640</u>
已發行股本	<u>\$ 917,181</u>	<u>\$ 916,403</u>

已發行之普通股每股面額為 10 元，除未達暨得條件之限制員工權利新股外，每股享有一表決權及收取股利之權利。截至 106 年 12

月 31 日止未達暨得條件之限制員工權利新股為 87 仟股，限制員工權利新股於未達暨得條件前之受限制權利，請詳附註二四。

為掌握募集資金之時效性，於最短期限內取得長期資金，且限制三年內不得轉讓有助於公司經營權穩定及拓展營運，故本公司股東會於 104 年 6 月 17 日通過辦理私募普通股，股數以 15,000 仟股為上限，每股面額 10 元，該批私募之有價證券，依證券交易法第 43-8 條之規定，須於交付日起滿 3 年使得自由轉讓，並於完成補辦公開發行後，方得上櫃買賣。104 年 10 月 23 日董事會決議通過本次私募普通股擬洽應募人名單為鴻海精密工業股份有限公司或其子公司，以 104 年 11 月 6 日為增資基準日，認購股數 14,000 仟股，剩餘 1,000 仟股將不繼續辦理，本次私募價格之訂定係採用定價日前一個營業日計算，計算後之私募參考價為每股 71.9 元，實際私募價格訂為每股 40 元，為參考價格之 55.63%，符合 104 年股東常會不低於參考價格之五成且不低於每股淨值之決議。上述私募普通股增資案已於 104 年 12 月 3 日完成變更登記。

(二) 資本公積

	106年12月31日	105年12月31日
<u>得用以彌補虧損、發放現金或撥充股本(1)</u>		
股票發行溢價	\$ 1,364,326	\$ 1,364,326
<u>僅得用以彌補虧損(2)</u>		
限制員工權利股票執行之股票發行溢價	37,887	37,828
員工認股權執行之股票發行溢價	8,723	8,723
	<u>46,610</u>	<u>46,551</u>
<u>不得作為任何用途</u>		
處分資產增益	2,322	2,322
限制員工權利股票	3,683	462
	<u>6,005</u>	<u>2,784</u>
	<u>\$ 1,416,941</u>	<u>\$ 1,413,661</u>

1. 此類資本公積得用以彌補虧損，亦得於公司無虧損時，用以發放現金或撥充股本，惟撥充股本時每年以實收股本之一定比率為限。

2. 因員工認股權及限制員工權利股票產生之資本公積－股票發行溢價，除彌補虧損外，不得作為任何用途。

(三) 保留盈餘及股利政策

依 104 年 5 月公司法之修正，股息及紅利之分派限於股東，員工非屬盈餘分派之對象。本公司已於 105 年 6 月 20 日股東常會決議通過修正章程之盈餘分派政策，並於章程中另外訂定員工及董事酬勞之分派政策。

本公司已於 106 年 6 月 16 日股東常會決議通過因配合設置審計委員會替代監察人職權之相關章程修正。

修正後章程之盈餘分派政策規定，本公司年度決算如有盈餘，依法繳納稅捐，彌補累積虧損後，再按法令規定提撥法定盈餘公積，其餘再依法令規定提列或迴轉特別盈餘公積；如尚有餘額，併同累積未分配盈餘，由董事會擬具盈餘分配議案，提請股東會決議分派股東股息紅利。修正後章程之員工及董事酬勞分派政策，參閱附註二一之(四)員工酬勞及董事酬勞。

另依據本公司章程規定，盈餘分派以現金股利為優先，亦得以股票股利分派，惟股票股利分派之比例以不高於股利總額之百分之五十。

法定盈餘公積應提撥至其餘額達公司實收股本總額時為止。法定盈餘公積得用以彌補虧損。公司無虧損時，法定盈餘公積超過實收股本總額 25% 之部分除得撥充股本外，尚得以現金分配。

本公司依金管證發字第 1010012865 號函及「採用國際財務報導準則 (IFRSs) 後，提列特別盈餘公積之適用疑義問答」等規定提列及迴轉特別盈餘公積。

分配未分配盈餘時，除屬非中華民國境內居住者之股東外，其餘股東可獲配按股利分配日之稅額扣抵比率計算之股東可扣抵稅額。

本公司於 106 年 6 月 16 日及 105 年 6 月 20 日舉行股東常會，分別決議通過 105 及 104 年度盈餘分配案如下：

	盈 餘 分 配 案		每 股 股 利 (元)	
	105年度	104年度	105年度	104年度
法定盈餘公積	\$ 9,413	\$ 41,078		
特別盈餘公積	36,004	-		
現金股利	45,815	209,260	\$ 0.5	\$ 2.28

本公司 107 年 3 月 26 日董事會擬議 106 年度盈餘分配案如下：

	盈 餘 分 配 案	每 股 股 利 (元)
法定盈餘公積	\$ 7,351	\$ -
特別盈餘公積	19,224	-
現金股利	45,338	0.5

有關 106 年度之盈餘分配案尚待預計於 107 年 6 月 15 日召開之股東常會決議。

(四) 特別盈餘公積

	106年度	105年度
年初餘額	\$ 15	\$ 15
提列特別盈餘公積－其他權益項目減項提列數	36,004	-
年底餘額	<u>\$ 36,019</u>	<u>\$ 15</u>

本公司於首次採用 IFRS 時，帳列累積換算調整數轉入保留盈餘之金額為 60,555 仟元，扣除保留盈餘減少數 60,540 仟元（因員工福利－短期可累積帶薪假減少 3,472 仟元及員工福利－確定福利退休金計劃減少 57,068 仟元），故將僅就因轉換採用 IFRSs 產生之保留盈餘增加數 15 仟元，予以提列特別盈餘公積。因國外營運機構（包括子公司）財務報表換算之兌換差額所提列之特別盈餘公積，係依本公司處分比例迴轉，待本公司喪失重大影響時，則全數迴轉。

(五) 庫藏股票 (105 年度：無)

	單位：仟股
<u>轉讓股份予員工</u>	<u>106年度</u>
年初餘額	-
本年度變動	<u>856</u>
年底餘額	<u><u>856</u></u>

本公司持有之庫藏股票，依證券交易法規定不得質押，亦不得享有股利之分派及表決權等權利。

二十、收入

	<u>106年度</u>	<u>105年度</u>
銷貨收入	\$ 1,880,329	\$ 1,754,648
勞務收入	83,311	38,498
商品收入	<u>2,411</u>	<u>4,139</u>
	<u>\$ 1,966,051</u>	<u>\$ 1,797,285</u>

二一、本年度淨利

本年度淨利係包含以下項目：

(一) 其他收入

	<u>106年度</u>	<u>105年度</u>
政府補助收入	\$ 29,435	\$ -
其他	<u>12,530</u>	<u>9,041</u>
	<u>\$ 41,965</u>	<u>\$ 9,041</u>

(二) 折舊及攤銷

	<u>106年度</u>	<u>105年度</u>
不動產、廠房及設備	\$ 65,409	\$ 64,105
其他無形資產	7,145	7,376
長期預付費用	148	164
長期預付租賃款	<u>1,658</u>	<u>1,789</u>
合計	<u>\$ 74,360</u>	<u>\$ 73,434</u>
折舊費用依功能別彙總		
營業成本	\$ 32,781	\$ 28,216
營業費用	<u>32,628</u>	<u>35,889</u>
	<u>\$ 65,409</u>	<u>\$ 64,105</u>

(接次頁)

(承前頁)

	<u>106年度</u>	<u>105年度</u>
攤銷費用依功能別彙總		
營業成本	\$ 1,221	\$ 1,431
營業費用	<u>7,730</u>	<u>7,898</u>
	<u>\$ 8,951</u>	<u>\$ 9,329</u>

(三) 員工福利費用

	<u>106年度</u>	<u>105年度</u>
退職後福利(附註十八)		
確定提撥計畫	\$ 21,555	\$ 21,124
確定福利計畫	<u>837</u>	<u>(2,629)</u>
	<u>22,392</u>	<u>18,495</u>
權益交割之股份基礎給付	<u>2,598</u>	<u>6,402</u>
其他員工福利	<u>456,458</u>	<u>433,212</u>
員工福利費用合計	<u>\$ 481,448</u>	<u>\$ 458,109</u>
依功能別彙總		
營業成本	\$ 210,995	\$ 193,765
營業費用	<u>270,453</u>	<u>264,344</u>
	<u>\$ 481,448</u>	<u>\$ 458,109</u>

(四) 員工酬勞及董事酬勞

本公司係以當年度扣除分派員工酬勞及董事酬勞前之稅前利益分別以不低於5%及不高於3%提撥員工酬勞及董事酬勞。106及105年度員工酬勞及董事酬勞分別於107年3月26日及106年3月24日經董事會決議如下：

估列比例

	<u>106年度</u>	<u>105年度</u>
員工酬勞	5%	5%
董事酬勞	1%	1%

金額

	<u>106年度</u>	<u>105年度</u>
	現 金	現 金
員工酬勞	\$ 6,076	\$ 6,307
董事酬勞	1,215	1,261

年度合併財務報告通過發布日後若金額仍有變動，則依會計估計變動處理，於次一年度調整入帳。

105 及 104 年度員工酬勞及董事酬勞之實際配發金額與 105 及 104 年度合併財務報告之認列金額並無差異。

有關本公司 107 及 106 年董事會決議之員工酬勞及董事酬勞資訊，請至台灣證券交易所「公開資訊觀測站」查詢。

(五) 外幣兌換損益

	106年度	105年度
外幣兌換利益總額	\$ 4,231	\$ 894
外幣兌換損失總額	(61,177)	(21,908)
淨損益	(\$ 56,946)	(\$ 21,014)

二二、所得稅

(一) 認列於損益之所得稅費用主要組成項目

	106年度	105年度
當年度所得稅		
本年度產生者	\$ 55,664	\$ 31,687
未分配盈餘加徵	1,010	16,045
以前年度之調整	<u>15,462</u>	<u>(8,747)</u>
	<u>72,136</u>	<u>38,985</u>
遞延所得稅		
本年度產生者	34,424	13,651
以前年度之調整	<u>110</u>	<u>596</u>
	<u>34,534</u>	<u>14,247</u>
認列於損益之所得稅費用	<u>\$ 106,670</u>	<u>\$ 53,232</u>

會計所得與所得稅費用之調節如下：

	106年度	105年度
繼續營業單位稅前淨利	<u>\$ 179,132</u>	<u>\$ 146,312</u>
稅前淨利按法定稅率計算之		
所得稅費用	\$ 41,340	\$ 32,168
未分配盈餘加徵	1,010	16,045
稅上不可減除之費損	2,579	(7,070)
子公司盈餘之遞延所得稅影響數	24,537	24,052
未認列之虧損扣抵	9,205	1,019
以前年度所得稅調整	15,462	(13,520)
未認列之可減除暫時性差異	<u>12,537</u>	<u>538</u>
認列於損益之所得稅費用	<u>\$ 106,670</u>	<u>\$ 53,232</u>

合併公司適用中華民國所得稅法之個體所適用之稅率為 17%；中國地區子公司所適用之稅率為 25%；其他轄區所產生之稅額係依各相關轄區適用之稅率計算。

中華民國於 107 年 2 月經總統公布修正中華民國所得稅法，將營利事業所得稅稅率由 17%調整為 20%，並自 107 年度施行。此外，107 年度未分配盈餘所適用之稅率將由 10%調降為 5%。106 年 12 月 31 日已認列之遞延所得稅資產及遞延所得稅負債，預計因稅率變動而於 107 年分別調整增加 10,561 仟元及 16,201 仟元。

由於 107 年度股東會盈餘分配情形尚具不確定性，故 106 年度未分配盈餘加徵 10%所得稅之潛在所得稅後果尚無法可靠決定。

(二) 認列於其他綜合損益之所得稅

	<u>106年度</u>	<u>105年度</u>
<u>遞延所得稅</u>		
認列於其他綜合損益		
— 國外營運機構財務報 表換算之兌換差額	<u>\$ 3,937</u>	<u>\$ 15,118</u>

(三) 當年度所得稅資產與負債

	<u>106年12月31日</u>	<u>105年12月31日</u>
本期所得稅資產		
應收退稅款	<u>\$ 1,932</u>	<u>\$ 1,994</u>
本期所得稅負債		
應付所得稅	<u>\$ 18,555</u>	<u>\$ 8,754</u>

(四) 遞延所得稅資產與負債

遞延所得稅資產及負債之變動如下：

106 年度

<u>遞延所得稅資產</u>	<u>年初餘額</u>	<u>認列於損益</u>	<u>認列於其他</u>		<u>匯率影響數</u>	<u>年底餘額</u>
			<u>綜合損益</u>			
暫時性差異						
備抵呆帳	\$ 11,972	(\$ 9,087)	\$ -	\$ -	\$ -	\$ 2,885
存貨跌價及呆滯損失	10,997	4,327	-	-	-	15,324
聯屬公司間未實現利 益	789	(228)	-	-	-	561
負債準備	18,268	(8,707)	-	-	-	9,561

(接次頁)

(承前頁)

	年 初 餘 額	認 列 於 損 益	認 列 於 其 他 綜 合 損 益	匯 率 影 響 數	年 底 餘 額
<u>以成本衡量之金融資產減損損失</u>					
產減損損失	\$ 17,072	\$ 557	\$ -	\$ -	\$ 17,629
兌換損失	992	2,130	-	-	3,122
虧損扣抵	400	10,364	-	-	10,764
其 他	10,989	(6,378)	-	(290)	4,321
	<u>\$ 71,479</u>	<u>(\$ 7,022)</u>	<u>\$ -</u>	<u>(\$ 290)</u>	<u>\$ 64,167</u>
<u>遞延所得稅負債</u>					
暫時性差異					
採用權益法之投資	(\$ 65,400)	(\$ 25,074)	\$ -	\$ -	(\$ 90,474)
國外營運機構兌換差額	(5,029)	-	3,937	-	(1,092)
兌換利益	(1,713)	1,475	-	-	(238)
其 他	(13,194)	(3,913)	-	238	(16,869)
	<u>(\$ 85,336)</u>	<u>(\$ 27,512)</u>	<u>\$ 3,937</u>	<u>\$ 238</u>	<u>(\$ 108,673)</u>

105 年度

	年 初 餘 額	認 列 於 損 益	認 列 於 其 他 綜 合 損 益	匯 率 影 響 數	年 底 餘 額
<u>遞延所得稅資產</u>					
暫時性差異					
備抵呆帳	\$ 16,409	(\$ 4,437)	\$ -	\$ -	\$ 11,972
存貨跌價及呆滯損失	6,187	(4,810)	-	-	10,997
聯屬公司間未實現利益	901	(112)	-	-	789
負債準備	25,539	(7,271)	-	-	18,268
<u>以成本衡量之金融資產減損損失</u>					
產減損損失	15,458	1,614	-	-	17,072
兌換損失	410	582	-	-	992
虧損扣抵	-	400	-	-	400
其 他	-	10,989	-	-	10,989
	<u>\$ 64,904</u>	<u>\$ 6,575</u>	<u>\$ -</u>	<u>\$ -</u>	<u>\$ 71,479</u>
<u>遞延所得稅負債</u>					
暫時性差異					
採用權益法之投資	(\$ 44,519)	(\$ 20,881)	\$ -	\$ -	(\$ 65,400)
國外營運機構兌換差額	(20,147)	-	15,118	-	(5,029)
兌換利益	(9,683)	7,970	-	-	(1,713)
其 他	(4,991)	(7,911)	-	(292)	(13,194)
	<u>(\$ 79,340)</u>	<u>(\$ 20,822)</u>	<u>\$ 15,118</u>	<u>(\$ 292)</u>	<u>(\$ 85,336)</u>

(五) 106 及 105 年底未於資產負債表中認列遞延所得稅資產之可減除暫時性差異金額分別為 83,674 仟元及 80,765 仟元。

(六) 未使用之虧損扣抵相關資訊

截至 106 年 12 月 31 日止，虧損扣抵相關資訊如下：

<u>尚未扣抵餘額</u>	<u>最後扣抵年度</u>
\$ 9,715	108
9,952	109
12,511	110
12,259	111
5,947	112
12,563	113
6,053	114
7,704	115
<u>68,798</u>	116
<u>\$ 145,502</u>	

(七) 兩稅合一相關資訊

	<u>106年12月31日</u>	<u>105年12月31日</u>
未分配盈餘		
87 年度以後未分配盈餘	<u>\$ 644,703</u>	<u>\$ 661,629</u>
股東可扣抵稅額帳戶餘額	<u>\$ 179,646</u> (註)	<u>\$ 202,582</u>
盈餘分配適用之稅額扣抵比率	<u>106年度</u> (註)	<u>105年度</u> 30.62%

註：107 年 2 月公布生效之中華民國所得稅法修正內容已廢除兩稅合一制度，106 年度相關資訊已不適用。

(八) 所得稅核定情形

本公司及子公司陽程光電之營利事業所得稅申報截至 104 年度以前之申報案件皆業經稅捐稽徵機關核定。

二三、每股盈餘

	單位：每股元	
	<u>106年度</u>	<u>105年度</u>
基本每股盈餘	<u>\$ 0.80</u>	<u>\$ 1.03</u>
稀釋每股盈餘	<u>\$ 0.80</u>	<u>\$ 1.02</u>

用以計算每股盈餘之盈餘及普通股加權平均股數如下：

本年度淨利

	<u>106年度</u>	<u>105年度</u>
用以計算基本及稀釋每股盈餘之淨利	<u>\$ 73,511</u>	<u>\$ 94,131</u>
<u>股 數</u>		單位：仟股
	<u>106年度</u>	<u>105年度</u>
用以計算基本每股盈餘之普通股加權平均股數	91,560	91,301
具稀釋作用潛在普通股之影響：		
限制員工權利新股	253	490
員工酬勞	<u>145</u>	<u>120</u>
用以計算稀釋每股盈餘之普通股加權平均股數	<u>91,958</u>	<u>91,911</u>

若合併公司得選擇以股票或現金發放員工酬勞，則計算稀釋每股盈餘時，假設員工酬勞將採發放股票方式，並於該潛在普通股具有稀釋作用時計入加權平均流通在外股數，以計算稀釋每股盈餘。於次年度決議員工酬勞發放股數前計算稀釋每股盈餘時，亦繼續考量該等潛在普通股之稀釋作用。

二四、股份基礎給付協議

限制員工權利新股

本公司股東常會分別於 103 年 6 月 26 日、104 年 6 月 17 日、105 年 6 月 20 日及 106 年 6 月 16 日決議發行限制員工權利新股 500 仟股、646 仟股、688 仟股及 632 仟股，並經金融監督管理委員會分別於 103 年 7 月 28 日、104 年 7 月 15 日、105 年 8 月 31 日及 106 年 9 月 14 日申報生效，並授權董事會於發行日決定發行價格。本公司於 104 年 5 月 7 日經董事會決議，變更 103 年 7 月 28 日生效之限制員工權利新股發行股數為 461 仟股，另 106 年 1 月 18 日經董事會決議變更 105 年 8 月 31 日生效之限制員工權利新股發行股數為 656 仟股及增資基準日為 106 年 1 月 18 日。

員工獲配或認購新股後未達既得條件前受限制之權利如下：

1. 員工不得將該限制員工權利新股出售、質押、轉讓、贈與他人、設定或做其他方式之處分。
2. 限制員工權利新股不得參與配股配息。
3. 限制員工權利新股無表決權。

員工未達成既得條件時，無償給予者，本公司將無償全數收回該員工獲配之限制員工權利新股並予以註銷；有償給予者，本公司將以原發行價格收買其股份並予以註銷。

106 及 105 年度尚未解除限制之限制員工權利新股發行變動情形如下：

	(股數單位：仟股)	
	106年度	105年度
年初股數	10	1,054
本年度新增	656	-
本年度解除限制	(1)	(642)
本年度註銷	(578)	(402)
年底股數	87	10

截至 106 年 12 月 31 日止，流通在外之限制員工權利新股相關資訊如下：

給與日	給與日每股 公允價值	履約價格	給付數量 (仟股)	既得期間
106.01.18	54.2	-	87	1年

本公司 106 及 105 年度認列之酬勞成本分別為 2,598 仟元及 6,402 仟元。

二五、資本風險管理

合併公司進行資本管理以確保集團內各企業能夠於繼續經營之前提下，藉由將債務及權益餘額最適化，以使股東報酬極大化。

合併公司之資本結構管理策略，係依據合併公司所營事業之產業規模、產業未來之成長性與產品發展藍圖，以設定合併公司適當之市場佔有率，並據以規劃所需之產能以及達到此一產能所需之廠房設備及相對應之資本支出；再依據產業特性，計算所需之營運資金與現金，

以對合併公司長期發展所需之各項資產規模，做出整體性的規劃；最後根據合併公司產品競爭力推估可能之產品邊際貢獻、營業利益率與現金流量，並考量產業景氣循環波動、產品生命週期等風險因素，以決定合併公司適當之資本結構。

合併公司管理階層定期審核資本結構，並考量不同資本結構可能涉及之成本與風險。一般而言，合併公司採用審慎之風險管理策略。

二六、金融工具

(一) 公允價值之資訊－非按公允價值衡量之金融工具

合併公司管理階層認為所有非按公允價值衡量之金融資產及金融負債之帳面金額趨近其公允價值。

(二) 金融工具之種類

	<u>106年12月31日</u>	<u>105年12月31日</u>
<u>金融資產</u>		
放款及應收款（註1）	\$ 2,792,262	\$ 2,947,437
備供出售金融資產（註2）	21,864	49,197
<u>金融負債</u>		
以攤銷後成本衡量（註3）	560,713	617,086

註1：餘額係包含現金及約當現金、無活絡市場之債務工具投資、應收票據、應收帳款－淨額（含關係人）、其他應收款（含關係人）及存出保證金（不含租賃）等以攤銷後成本衡量之放款及應收款。

註2：餘額係包含分類為備供出售之成本衡量金融資產餘額。

註3：餘額係包含短期借款、應付帳款、其他應付款（不含應付薪資及獎金）及長期借款（含一年內到期長期借款）等以攤銷後成本衡量之金融負債。

(三) 財務風險管理目的與政策

合併公司主要金融工具包括債務工具投資、應收帳款、應付帳款、其他應付款及借款。合併公司之財務管理部門係為各業務單位提供服務，統籌協調進入國內與國際金融市場操作，藉由依照風險程度與廣度分析暴險之內部風險報告監督及管理合併公司營運有關

之財務風險。該等風險包括市場風險（包含匯率風險及利率風險）、信用風險及流動性風險。

1. 市場風險

合併公司之營運活動使合併公司承擔之主要財務風險為外幣匯率變動風險（參閱下述(1)）以及利率變動風險（參閱下述(2)）。

(1) 匯率風險

合併公司從事外幣計價之進銷貨交易，因而使合併公司產生匯率變動暴險。

合併公司持有之外幣金融資產與負債受有匯率變動之風險，合併公司已建立相關控管機制，隨時監控持有之部位及市場匯率之波動情形，以降低所面臨之匯率風險。

合併公司於資產負債表日之外幣計價貨幣性資產與貨幣性負債帳面金額，請參閱附註二九。

匯率敏感度分析

合併公司主要受到美金匯率波動之影響。

下表詳細說明當新台幣（功能性貨幣）對各攸關外幣之匯率增加及減少 1%時，合併公司之敏感度分析。1%係為集團內部向主要管理階層報告匯率風險時所使用之敏感度比率，亦代表管理階層對外幣匯率之合理可能變動範圍之評估。下表正數係表示當新台幣相對於美金升值 1%時，將使稅前淨利減少之金額；當新台幣相對美金貶值 1%時，其對稅前淨利之影響將為同金額之負數。

	106年度	105年度
美金影響	\$ 7,496	\$ 7,867

主要係來自合併公司於資產負債表日尚流通在外美金計價之現金、應收票據、應收帳款及應付帳款。

管理階層認為敏感度分析無法代表匯率固有風險，因資產負債表日之外幣暴險無法反映年中暴險情形。故管理階層仍會依照合併公司之政策進行匯率風險管理。

(2) 利率風險

因合併公司內之個體同時以固定及浮動利率借入資金，因而產生利率暴險。合併公司藉由維持一適當之固定及浮動利率組合來管理利率風險。

合併公司於資產負債表日受利率暴險之金融資產及金融負債帳面金額如下：

	<u>106年12月31日</u>	<u>105年12月31日</u>
具公允價值利率風險		
—金融資產	\$ 874,406	\$ 738,266
具現金流量利率風險		
—金融資產	821,755	709,994
—金融負債	176,294	125,245

利率敏感度分析

下列敏感度分析係依非衍生工具於資產負債表日之利率暴險而決定。對於浮動利率資產，其分析方式係假設資產負債表日流通在外之資產金額於整年度皆流通在外。集團內部向主要管理階層報告利率時所使用之變動率為利率增加或減少 0.1%，此亦代表管理階層對利率之合理可能變動範圍之評估。

若利率增加 0.1%，在所有其他變數維持不變之情況下，合併公司 106 及 105 年度之稅前淨利將增加 645 仟元及 585 仟元，主因合併公司之浮動利率資產利率暴險。

2. 信用風險

信用風險係指交易對方拖欠合約義務而造成集團財務損失之風險。截至資產負債表日，合併公司可能因交易對方未履行義務之最大信用風險暴險主要係來自於合併資產負債表所認列之金融資產帳面金額。

金融資產受到合併公司之交易對方或他方未履行合約之潛在影響，其影響包括合併公司所從事金融商品之信用風險集中程度、組成要素及合約金額。合併公司交易對象皆為信用良好之金融機構，預期不致產生重大信用風險。

合併公司採行之政策係僅與信譽卓著之對象進行交易，並於必要情形下取得足額之擔保以減輕因拖欠所產生財務損失之風險。合併公司將使用其他公開可取得之財務資訊及彼此交易記錄對主要客戶進行評等。合併公司亦會在適當時用某些信用增強工具，如預收貨款及信用保險等，以降低特定客戶的信用風險。

合併公司之信用風險主要係集中於合併公司最大客戶，於106年及105年12月31日止，應收帳款總額來自前述客戶之比率分別為41%及68%。

3. 流動性風險

合併公司係透過管理及維持足夠部位之現金及約當現金以支應集團營運並減輕現金流量波動之影響。合併公司管理階層監督銀行融資額度使用狀況並確保借款合同條款之遵循。

銀行借款對本公司而言係為一項重要流動性來源。截至106年及105年12月31日止，本公司未動用之融資額度，參閱下列(2)融資額度之說明。

(1) 非衍生金融負債之流動性及利率風險表

非衍生金融負債剩餘合約到期分析係依合併公司最早可能被要求還款之日期，按金融負債未折現現金流量（包含本金及估計利息）編製。因此，合併公司可被要求立即還款之銀行借款，係列於下表最早之期間內，不考慮銀行立即執行該權利之機率；其他非衍生金融負債到期分析係依照約定之還款日編製。

以浮動利率支付之利息現金流量，其未折現之利息金額係依據資產負債表日殖利率曲線推導而得。

106 年 12 月 31 日

	要求即付或				
	短於 1 個月	1 ~ 3 個月	3 個月~1 年	1 ~ 5 年	5 年 以 上
非衍生金融負債					
無付息負債	\$ -	\$ -	\$ 396,613	\$ -	\$ -
浮動利率負債	<u>100,141</u>	<u>913</u>	<u>79,194</u>	<u>-</u>	<u>-</u>
	<u>\$ 100,141</u>	<u>\$ 913</u>	<u>\$ 475,807</u>	<u>\$ -</u>	<u>\$ -</u>

105 年 12 月 31 日

	要求即付或				
	短於 1 個月	1 ~ 3 個月	3 個月~1 年	1 ~ 5 年	5 年 以 上
非衍生金融負債					
無付息負債	\$ -	\$ -	\$ 491,841	\$ -	\$ -
浮動利率工具	<u>100,140</u>	<u>2,176</u>	<u>23,992</u>	<u>-</u>	<u>-</u>
	<u>\$ 100,140</u>	<u>\$ 2,176</u>	<u>\$ 515,833</u>	<u>\$ -</u>	<u>\$ -</u>

(2) 融資額度

	106年12月31日	105年12月31日
無擔保銀行額度		
— 已動用金額	\$ -	\$ 2,000
— 未動用金額	<u>816,564</u>	<u>48,000</u>
	<u>\$ 816,564</u>	<u>\$ 50,000</u>
有擔保銀行額度		
— 已動用金額	\$ 176,294	\$ 123,245
— 未動用金額	<u>1,028,658</u>	<u>900,000</u>
	<u>\$ 1,204,952</u>	<u>\$ 1,023,245</u>

二七、關係人交易

本公司及子公司（係本公司之關係人）間之交易、帳戶餘額、收益及費損於合併時全數予以銷除，故未揭露於本附註。除已於其他附註揭露外，合併公司與其他關係人間之交易如下。

(一) 關係人名稱及其關係

關 係 人 名 稱	與 本 公 司 之 關 係
智泰科技股份有限公司（智泰科技公司）	關聯企業
深圳智泰精密儀器有限公司（深圳智泰公司）	智泰科技公司之子公司
河北泉程工業科技有限公司（河北泉程公司）	實質關係人

(二) 營業收入

帳 列 項 目	關係人類別 / 名稱	106年度	105年度
銷貨收入	關聯企業	<u>\$ 150,671</u>	<u>\$ -</u>
	實質關係人	<u>\$ -</u>	<u>\$ 34,076</u>

合併公司對關係人之銷貨價格及收付款條件與一般客戶相當。

(三) 進 貨

關係人類別 / 名稱	106年度	105年度
關聯企業	<u>\$ 19,010</u>	<u>\$ -</u>

合併公司向關係人進貨之產品因屬單一性，且其價格係屬議定，故無法與非關係人相互比較，另付款條件為次月結 30~60 天。

(四) 應收關係人款項（不含對關係人放款）

帳 列 項 目	關係人類別 / 名稱	106年12月31日	105年12月31日
應收帳款	關聯企業		
一關係人	深圳智泰公司	<u>\$ 162,761</u>	<u>\$ -</u>
	河北泉程公司	<u>\$ 33,774</u>	<u>\$ 30,603</u>

流通在外之應收關係人款項未收取保證。截至 106 及 105 年底應收關係人款項提列備抵呆帳金額分別為 4,771 仟元及 2,344 仟元。

(五) 應付關係人款項（不含對關係人借款）

帳 列 項 目	關係人類別 / 名稱	106年12月31日	105年12月31日
應付帳款	關聯企業		
一關係人	深圳智泰公司	<u>\$ 3,297</u>	<u>\$ -</u>

流通在外之應付關係人款項餘額係未提供擔保。

(六) 對主要管理階層獎酬

	106年度	105年度
短期員工福利	<u>\$ 10,026</u>	<u>\$ 8,252</u>
退職後福利	601	459
股份基礎給付	<u>129</u>	<u>3,980</u>
	<u>\$ 10,756</u>	<u>\$ 12,691</u>

董事及其他主要管理階層之薪酬係由薪酬委員會依照個人績效及市場趨勢決定。

二八、質抵押資產

合併公司下列資產業經提供為向銀行借款之擔保品及其他用途之擔保品或用途受限制：

	106年12月31日	105年12月31日
房屋及建築	\$ 214,513	\$ 234,925
長期預付租賃款	19,958	20,924
定存單及備償帳戶	63,957	1,489
土地	66,486	66,486
存出保證金	53,746	107,496
	<u>\$ 418,660</u>	<u>\$ 431,320</u>

二九、具重大影響之外幣資產及負債資訊

以下資訊係按合併公司各個體功能性貨幣以外之外幣彙總表達，所揭露之匯率係指該等外幣換算至功能性貨幣之匯率。具重大影響之外幣資產及負債資訊如下：

單位：各外幣／新台幣仟元

106年12月31日

	外	幣	匯	率	新	台	幣
<u>金融資產</u>							
<u>貨幣性項目</u>							
美元	\$	25,131		29.76 (美元：新台幣)	\$		747,898
美元		1,422		6.5342 (美元：人民幣)			42,311
<u>金融負債</u>							
<u>貨幣性項目</u>							
美元		1,020		29.76 (美元：新台幣)			30,365
美元		345		6.5342 (美元：人民幣)			10,272

105年12月31日

	外	幣	匯	率	帳	面	金	額
<u>金融資產</u>								
<u>貨幣性項目</u>								
美元	\$	21,721		32.25 (美元：新台幣)	\$			700,506
美元		4,523		6.9370 (美元：人民幣)				145,866
<u>金融負債</u>								
<u>貨幣性項目</u>								
美元		1,308		32.25 (美元：新台幣)				42,179
美元		541		6.9370 (美元：人民幣)				17,450

合併公司於 106 及 105 年度外幣兌換損益（已實現及未實現）分別為淨損失 56,946 仟元及 21,014 仟元，由於外幣交易及集團個體之功能性貨幣種類繁多，故無法按各重大影響之外幣別揭露兌換損益。

三十、附註揭露事項

(一) 重大交易事項及(二)轉投資事業相關資訊：

1. 資金貸與他人：無。
2. 為他人背書保證：附表一
3. 期末持有有價證券情形（不包含投資子公司、關聯企業及合資控制部分）：附表二。
4. 累積買進或賣出同一有價證券之金額達新臺幣 3 億元或實收資本額 20%以上：無。
5. 取得不動產之金額達新臺幣 3 億元或實收資本額 20%以上：無。
6. 處分不動產之金額達新臺幣 3 億元或實收資本額 20%以上：無。
7. 與關係人進、銷貨之金額達新臺幣 1 億元或實收資本額 20%以上：附表三。
8. 應收關係人款項達新臺幣 1 億元或實收資本額 20%以上：附表四。
9. 從事衍生工具交易：無。
10. 其他：母子公司間及各子公司間之業務關係及重要交易往來情形及金額：附表五。
11. 被投資公司資訊：附表六。

(三) 大陸投資資訊：

1. 大陸被投資公司名稱、主要營業項目、實收資本額、投資方式、資金匯出入情形、持股比例、投資損益、期末投資帳面金額、已匯回投資損益及赴大陸地區投資限額：附表七。
2. 與大陸被投資公司直接或間接經由第三地區所發生下列之重大交易事項，及其價格、付款條件、未實現損益：
 - (1) 進貨金額及百分比與相關應付款項之期末餘額及百分比：
附註二七及附表五。

- (2) 銷貨金額及百分比與相關應收款項之期末餘額及百分比：
附註二七及附表五。
- (3) 財產交易金額及其所產生之損益數額：無。
- (4) 票據背書保證或提供擔保品之期末餘額及其目的：附表一。
- (5) 資金融通之最高餘額、期末餘額、利率區間及當期利息總額：無。
- (6) 其他對當期損益或財務狀況有重大影響之交易事項，如勞務之提供或收受等：附註二七及附表五。

三一、營運部門資訊

提供給主要營運決策者用以分配資源及評量部門績效之資訊，著重於每一交付或提供之產品或勞務之種類。依 IFRS 8「營運部門」之規定，合併公司因屬單一部門，故無須揭露。

(一) 主要產品及勞務之收入

合併公司繼續營業單位之主要產品及勞務之收入分析如下：

	106年度	105年度
自動化設備	\$ 1,834,842	\$ 1,713,640
維修收入	83,310	38,498
商品收入	2,411	4,139
	<u>\$ 1,920,563</u>	<u>\$ 1,756,277</u>

(二) 地區別資訊

合併公司來自外部客戶之繼續營業單位收入依營運地點區分與非流動資產按資產所在地區分之資訊列示如下：

	來自外部客戶之收入		非流動資產	
	106年度	105年度	106年12月31日	105年12月31日
臺灣	\$ 155,513	\$ 341,060	\$ 318,714	\$ 327,943
中國	1,596,842	1,370,643	408,137	445,543
美國	104,048	20,862	-	-
其他	64,160	23,712	-	-
	<u>\$ 1,920,563</u>	<u>\$ 1,756,277</u>	<u>\$ 726,851</u>	<u>\$ 773,486</u>

非流動資產不包括分類為金融工具及遞延所得稅資產產生之資產。

(三) 主要客戶資訊

來自單一客戶之收入達合併公司收入總額 10% 以上者如下：

	<u>106年度</u>	<u>105年度</u>
客戶 A (註)	\$ 723,498	\$ 846,382
客戶 B (註)	<u>423,044</u>	<u>-</u>
	<u>\$ 1,146,542</u>	<u>\$ 846,382</u>

註：係來自自動化設備收入。

陽程科技股份有限公司及子公司
為他人背書保證

民國 106 年 1 月 1 日至 12 月 31 日

附表一

單位：除另予註明者外
，為新台幣仟元

編號 (註 1)	背書保證者 公司名稱	被背書保證 公司名稱	對象 關係 (註 2)	單一企業 背書保證 額 (註 3)	本 期 最 高 背 書 餘 額 (註 4)	期 末 背 書 餘 額 (註 5 及 8)	實 際 支 出 金 額 (註 6)	以 財 產 擔 保 之 背 書 保 證 金 額	累計背書保證 金額佔最近期 財務報表淨值 之比率(%)	背 書 保 證 最 高 限 額 (註 3)	屬 母 公 司 背 書 保 證 金 額 (註 7)	子 公 司 對 母 子 公 司 背 書 保 證 金 額 (註 7)	屬 對 大 陸 地 區 背 書 保 證 金 額 (註 7)	註
0	陽程科技股份有限公司	上海陽程科技有限公司	3	\$ 634,099	\$ 31,345 (USD 1,000 仟元)	\$ -	\$ -	-	\$ 1,585,249	Y	N	Y		
0	陽程科技股份有限公司	陽程(佛山)科技有限 公司	3	634,099	40,749 (USD 1,300 仟元)	38,688 (USD 1,300 仟元)	-	-	1.22%	1,585,249	Y	N	Y	

註 1：編號欄之說明如下：

- (1) 發行人填 0。
- (2) 被投資公司按公司別由阿拉伯數字 1 開始依序編號。
- 註 2：背書保證者與被背書保證對象之關係有下列六種：
 - (1) 有業務關係之公司。
 - (2) 直接持有普通股股權超過 50% 之子公司。
 - (3) 母公司與子公司持有普通股股權合併計算超過 50% 之被投資公司。
 - (4) 對於直接或經由子公司間接持有普通股股權超過 50% 之母公司。
 - (5) 基於承攬工程需要之同業間依合約規定互保之公司。
 - (6) 因共同投資關係由各出資股東依其持股比例對其背書保證之公司。

註 3：為他人背書保證之總額係本公司淨值之 50% 為限，對單一企業之背書保證限額不可超過前述淨值 20% 為限。

註 4：當年度為他人背書保證之最高餘額。

註 5：截至年底公司向銀行簽具背書保證契約或票據之額度及其他相關有背書保證情事者之背書保證餘額合計。

註 6：被背書保證公司於使用背書保證餘額範圍內之實際動支金額。

註 7：屬上市櫃母公司對子公司背書保證者、屬子公司對上市櫃母公司背書保證者、屬大陸地區背書保證者填列 Y。

註 8：新台幣金額係按 106 年 12 月 31 日之美元中心匯率計算。

陽程科技股份有限公司及子公司

期末持有有價證券情形

民國 106 年 12 月 31 日

附表二

單位：除另予註明者外，
為新台幣仟元

持有之公司	有價證券種類及名稱	與有價證券發行人之關係 (註 2)	帳列科目	日期	股數 / 單位數	帳面金額 (註 3)	持股比例 (%)	公允價值 (註 3)	未備 (註 4)
陽程科技股份有限公司	興普科技股份有限公司	-	以成本衡量之金融資產 - 非流動	-	3,214,234	\$ 20,560	18.50	\$ -	-
	亞太優勢微系統股份有限公司	-	以成本衡量之金融資產 - 非流動	-	212,499	1,304	0.26	-	-
	聯達電子工業股份有限公司	-	以成本衡量之金融資產 - 非流動	-	384,300	-	0.37	-	-
	世展科技股份有限公司	-	以成本衡量之金融資產 - 非流動	-	23,484	-	0.51	-	-

註 1：本表所稱有價證券，係指屬國際會計準則第 39 號「金融工具：認列與衡量」範圍內之股票。

註 2：有價證券發行人非屬關係人者，該欄免填。

註 3：非屬公允價值衡量者，帳面金額為原始取得成本或攤銷後成本扣除累計減損之帳面餘額。

註 4：上列有價證券無提供擔保、質押借款或其他依約定而受限制使用之情形。

註 5：投資子公司及關聯企業相關資訊請參閱附表六。

陽程科技股份有限公司及子公司

與關係人進、銷貨之金額達新臺幣 1 億元或實收資本額 20% 以上

民國 106 年 1 月 1 日至 12 月 31 日

附表三

單位：除另予註明者外，
為新台幣仟元

進(銷)貨之公司	交易對象名稱	關係	交易		情形		交易條件與一般交易原	應收(付)票據、帳款	備註
			進(銷)貨金	額	佔總進(銷)貨之比率	授信期			
上海陽程科技有 限公司	深圳智泰精密儀 器有限公司	關聯企業	銷	(\$ 150,671)	(8%)	依合約條件收款	\$ -	\$ 163,600	16%
			進			授信期			
						授信期			

陽程科技股份有限公司及子公司

應收關係人款項達新臺幣 1 億元或實收資本額 20% 以上

民國 106 年 12 月 31 日

附表四

單位：除另予註明者外
，為新台幣仟元

帳列應收款項之公司	交易對象名稱	關聯名稱	應收關係人款項	應收關係人款項餘額	人週轉率	逾期逾金	應收關係人款項		應收關係人款項式	應收關係人款項金額	提列帳項	抵備金額
							關處	加強催收				
上海陽程科技有限公司	深圳智泰精密儀器有限公司	關聯企業		\$ 163,600	2.6	\$ 71,757			\$	4,554	\$	839

陽程科技股份有限公司及子公司
 母子公司間業務關係及重要交易往來情形

民國 106 年 1 月 1 日至 12 月 31 日

附表五

單位：除另予註明者外
 ，為新台幣仟元

編 號 (註 1)	交 易 人 名 稱	交 易 往 來 對 象	與 交 易 人 之 關 係 (註 2)	交 易		往 來		情 形
				目 金 (註 4)	額 (註 4)	交 易 條 件	估 總 資 產 之 比 率 (註 3)	
0	陽程科技股份有限公司	上海陽程科技股份有限公司	1	其他應收款	\$ 4,330	註 5	0.10%	
0	陽程科技股份有限公司	上海陽程科技股份有限公司	1	應收帳款	109	註 5	-	
0	陽程科技股份有限公司	上海陽程科技股份有限公司	1	應付帳款	22,968	註 5	0.52%	
0	陽程科技股份有限公司	上海陽程科技股份有限公司	1	銷貨收入	474	註 5	0.05%	
0	陽程科技股份有限公司	上海陽程科技股份有限公司	1	勞務收入	188	註 5	0.02%	
0	陽程科技股份有限公司	上海陽程科技股份有限公司	1	佣金收入	927	註 5	0.54%	
0	陽程科技股份有限公司	上海陽程科技股份有限公司	1	銷貨成本	2,076	註 5	0.22%	
0	陽程科技股份有限公司	陽程(佛山)科技有限公司	1	其他應收款	2,333	註 5	0.05%	
0	陽程科技股份有限公司	陽程(佛山)科技有限公司	1	應付帳款	368	註 5	0.01%	
0	陽程科技股份有限公司	陽程(佛山)科技有限公司	1	管理服務費用	4,762	-	0.50%	
0	陽程科技股份有限公司	陽程(佛山)科技有限公司	1	銷貨成本	27,292	註 5	2.86%	
0	陽程科技股份有限公司	陽程(佛山)科技有限公司	1	佣金收入	1,124	註 5	1.44%	
0	陽程科技股份有限公司	陽程光電股份有限公司	1	其他收入	6,000	註 5	0.63%	
1	上海陽程科技股份有限公司	陽程(佛山)科技有限公司	3	應收帳款	710	註 5	0.02%	
1	上海陽程科技股份有限公司	陽程(佛山)科技有限公司	3	應付帳款	3,189	註 5	0.07%	
1	上海陽程科技股份有限公司	陽程(佛山)科技有限公司	3	銷貨收入	1,270	註 5	0.13%	
1	上海陽程科技股份有限公司	陽程(佛山)科技有限公司	3	銷貨成本	1,548	註 5	0.16%	
1	上海陽程科技股份有限公司	陽程光電(上海)有限公司	3	其他應收款	33,859	註 5	0.77%	
1	上海陽程科技股份有限公司	陽程光電(上海)有限公司	3	其他應付款	96	註 5	-	
1	上海陽程科技股份有限公司	陽程光電(上海)有限公司	3	其他收入	8,977	註 5	0.94%	

註 1：母公司及子公司相互間之業務往來資訊應分別於編號欄註明，編號之填寫方法如下：

1. 母公司填 0。
2. 子公司依公司別由阿拉伯數字 1 開始依序編號。

註 2：與交易人之關係有以下三種，標示種類即可：

1. 母公司對子公司。
2. 子公司對母公司。
3. 子公司對子公司。

註 3：交易往來金額佔合併總營收或總資產比率之計算，若屬資產負債科目者，以期末餘額佔合併總資產之方式計算；若屬損益科目者，以期中累積金額佔合併總營收之方式計算。

註 4：相關交易已於合併財務報告沖銷。

註 5：交易價格係屬議定，收付款條件與一般交易相同。

陽程科技股份有限公司及子公司
被投資公司名稱、所在地區...等相關資訊

民國 106 年 1 月 1 日至 12 月 31 日

附表六

單位：除另予註明者外
，為新台幣千元

投資公司名稱	被投資公司名稱	所在地區	主要營業項目	原始投資金額 本期末	期 底 數	末 比 數	持 帳 面 金 額	有 關 金 額	被 投 資 公 司 本 期 （ 損 ） （ 註 5 ）	本 期 認 列 之 投 資 （ 損 ） （ 註 5 ）	備 註
陽程科技股份有限公司	YAMCHEN (B.V.I.) CO., LTD.	B.V.I.	一般投資業	\$ 119,040 (USD 4,000 仟元)	\$ 119,040 (USD 4,000 仟元)	100.00	\$ 522,951	(\$ 22,511) (USD -740 仟元)	(\$ 26,975) (USD -886 仟元)	子公司、註2	
	USUN TECHNOLOGY CO., LTD.	汶 萊	一般投資業	238,080 (USD 8,000 仟元)	238,080 (USD 8,000 仟元)	100.00	769,905	179,334 (USD 5,893 仟元)	180,502 (USD 5,931 仟元)	子公司、註3	
	陽程光電股份有限公司 UMS OPTIC CO., LTD.	台 灣 塞 席 爾	電子材料批發及零售 一般投資業	398,940 504,730 (USD 16,960 仟元)	398,940 504,730 (USD 16,960 仟元)	89.65 71.77	64,094 (14,157) (USD -476 仟元)	(8,796) (8,405) (USD -276 仟元)	(7,886) (6,032) (USD -198 仟元)	子公司 子公司	
	程瀚科技股份有限公司 MONDE INVESTMENT LTD.	台 汶 萊	製作自動化設備 一般投資業	10,000 3,660 (USD 123 仟元)	10,000 3,660 (USD 123 仟元)	100.00 49.00	9,938 -	6 -	6 -	子公司、註7 採用權益法之投 資、註7	
	USUN TECH HOLDING LTD. 智泰科技股份有限公司	塞 席 爾	一般投資業	-	-	-	-	-	-	子公司、註6	
	陽程光電股份有限公司	台 灣	3D 雷射掃描儀 軟體研發銷售 一般投資業	22,971	-	19.96	6,060	(128,476)	(16,617)	採用權益法之投 資	
	UMS OPTIC CO., LTD.	台 灣 塞 席 爾	一般投資業	186,893 702,336 (USD 23,600 仟元)	186,893 702,366 (USD 23,600 仟元)	26.58 100.00	(5,242) (USD -176 仟元) (20,415) (USD -686 仟元)	(8,405) (USD -276 仟元) (8,369) (USD -275 仟元)	(2,234) (USD -73 仟元) (8,369) (USD -275 仟元)	子公司 子公司	

註 1：大陸被投資公司相關資訊請參閱附表七。

註 2：係已加回已實現逆流交易淨認列金額 256 仟元及減除未實現側流交易淨認列金額 4,720 仟元。

註 3：係已加回已實現逆流交易淨認列金額 1,168 仟元。

註 4：新台幣係按 106 年 12 月 31 日之美元中心匯率換算。

註 5：新台幣係按 106 年 1 月 1 日至 12 月 31 日之美元平均匯率換算。

註 6：係本公司 102 年成立之子公司，因未實付股本，是以未認列 106 年度之營業損益。

註 7：除程瀚科技股份有限公司及 MONDE INVESTMENT LTD. 外，其餘係經會計師查核。

陽程科技股份有限公司及子公司
大陸投資資訊
民國 106 年 1 月 1 日至 12 月 31 日

附表七

單位：除另予註明者外
，為新台幣仟元

大陸被投資公司名稱	主要營業項目	實收資本額	投資方式 (註 1)	去年自累積投資金額 (註 2)	本年底自累積投資金額 (註 2)	本期匯出或收回投資金額 (註 2)	本期匯出或收回投資金額 (註 2)	被投資公司本期損益 (註 3)	本公司直接或間接投資之持股比例	本期認列損益 (註 3)	期末投資價值 (註 2)	截至本期末止已匯回投資收益	備註
上海陽程科技有限公司	製作自動化設備	\$ 297,600 (USD10,000 仟元) (註 5)	(2)	\$ 167,549 (USD 5,630 仟元)	\$ 167,549 (USD 5,630 仟元)	-	\$ -	(\$ 22,466) (USD -738 仟元)	100%	22,466 (USD -738 仟元)	\$ 526,181 (USD17,681 仟元)	-	-
陽程(佛山)科技有限公司	製作自動化設備及零件加工銷售及維修	238,080 (USD 8,000 仟元)	(2)	238,080 (USD 8,000 仟元)	238,080 (USD 8,000 仟元)	-	-	179,334 (USD 5,893 仟元)	100%	179,334 (USD 5,893 仟元)	770,379 (USD25,886 仟元)	-	-
上海陽通精密钣金有限公司	機構钣金烤漆	4,166 (USD 140 仟元)	(2)	2,053 (USD 69 仟元)	2,053 (USD 69 仟元)	-	-	-	49%	-	-	-	註 6
陽程光電(上海)有限公司	奈米鍍膜光學玻璃之產銷	699,360 (USD23,500 仟元)	(2)	688,111 (USD23,122 仟元)	688,111 (USD23,122 仟元)	-	-	8,372 (USD -275 仟元)	96%	8,037 (USD -264 仟元)	23,977 (USD -806 仟元)	-	-
河北泉程工業科技有限公司	生產銷售電子專用設備	-	-	-	-	-	-	-	-	-	-	-	註 7

本期末累計赴大陸地區投資金額 (註 2)	經核准投資金額 (註 2)	經濟部投資審議會依大陸地區投資限額 (註 4)
\$1,095,793 (USD36,821 仟元)	\$1,389,524 (USD46,691 仟元)	\$1,902,298

註 1：投資方式區分為下列三種：

- (1) 直接赴大陸地區從事投資。
- (2) 透過第三地區公司再投資大陸(該第三地區之投資請參閱附表六)。
- (3) 其他方式。

註 2：係按 106 年 12 月 31 日美元中心匯率換算。

註 3：係按 106 年 1 月 1 日至 12 月 31 日之美元平均匯率換算。

註 4：係按 106 年 12 月底本公司之淨值之 60% 計算。

註 5：實收資本額與台灣匯出款之差異，係由上海陽程科技有限公司盈餘轉增資 USD4,370 仟元。

註 6：本期認列投資損益除上海陽通精密钣金有限公司係採未經會計師查核之財務報告計算外，其餘係經會計師查核。

註 7：係於 104 年成立之關聯企業，因未實付股本，是以未認列 106 年度之營業損益。

會計師查核報告

陽程科技股份有限公司 公鑒：

查核意見

陽程科技股份有限公司民國 106 年 12 月 31 日之個體資產負債表，暨民國 106 年 1 月 1 日至 12 月 31 日之個體綜合損益表、個體權益變動表、個體現金流量表，以及個體財務報表附註（包括重大會計政策彙總），業經本會計師查核竣事。

依本會計師之意見，上開個體財務報表在所有重大方面係依照證券發行人財務報告編製準則，足以允當表達陽程科技股份有限公司民國 106 年 12 月 31 日之個體財務狀況，暨民國 106 年 1 月 1 日至 12 月 31 日之個體財務績效及個體現金流量。

查核意見之基礎

本會計師係依照會計師查核簽證財務報表規則及一般公認審計準則執行查核工作。本會計師於該等準則下之責任將於會計師查核個體財務報表之責任段進一步說明。本會計師所隸屬事務所受獨立性規範之人員已依會計師職業道德規範，與陽程科技股份有限公司保持超然獨立，並履行該規範之其他責任。本會計師相信已取得足夠及適切之查核證據，以作為表示查核意見之基礎。

關鍵查核事項

關鍵查核事項係指依本會計師之專業判斷，對陽程科技股份有限公司民國 106 年度個體財務報表之查核最為重要之事項。該等事項已於查核個體財務報表整體及形成查核意見之過程中予以因應，本會計師並不對該等事項單獨表示意見。

茲對陽程科技股份有限公司民國 106 年度個體財務報表之關鍵查核事項敘明如下：

新進前十大客戶收入認列

陽程科技股份有限公司係從事自動化設備與半導體週邊設備之設計、生產及維修。由於前十大銷貨客戶之變動對於財務報表影響重大，且銷貨收入具有先天之高度風險，因此本會計師將新進前十大銷貨客戶之銷貨收入認列真實性為關鍵查核事項。

本會計師對此項關鍵查核事項之主要查核程序包括：

1. 瞭解並測試與銷貨收入認列相關之主要內部控制之設計及執行有效性；
2. 取得民國106年度新進前十大客戶銷貨收入之營業收入明細，並抽樣執行細項證實測試，查核交易憑證及期後收款情形，以確認銷貨收入認列之真實性；
3. 抽樣檢視期後銷貨退回及折讓發生情形與期後收款有無異常。

應收帳款備抵評價

陽程科技股份有限公司受所屬產業特性影響應收帳款回收期間長，於決定逾期應收帳款可回收性時，係考量授信期間至衡量日之客戶信用品質之變化、客戶過去之拖欠紀錄及其財務狀況，以估計無法回收之金額，此係涉及重大判斷，相關判斷係直接影響逾期應收帳款收回可能性之評估，對逾期應收帳款減損評估之結果產生影響。因此本會計師認為逾期應收帳款之減損評估為關鍵查核事項。

本會計師對此項關鍵查核事項之主要查核程序包括：

1. 取得應收帳款備抵呆帳評估政策，比較政策之一致性及其合理性，取得應收帳款帳齡分析表，抽核驗證其內容是否與實際情形一致；
2. 取得應收帳款逾期原因之說明文件，並針對重大逾期應收款項與管理階層討論；
3. 複核歷史呆帳實際發生情形，評估應收帳款備抵呆帳金額之合理性。並對重大逾期應收帳款之客戶（或所屬集團）取得瞭解，以評估相關逾期客戶存有影響其營運或不利消息而影響款項收回可能性之因素。

其他事項—前期個體財務報表由其他會計師查核

陽程科技股份有限公司民國 105 年度之個體財務報表係由其他會計師查核，並於民國 106 年 3 月 24 日出具無保留意見之查核報告。

管理階層與治理單位對個體財務報表之責任

管理階層之責任係依照證券發行人財務報告編製準則編製允當表達之個體財務報表，且維持與個體財務報表編製有關之必要內部控制，以確保個體財務報表未存有導因於舞弊或錯誤之重大不實表達。

於編製個體財務報表時，管理階層之責任亦包括評估陽程科技股份有限公司繼續經營之能力、相關事項之揭露，以及繼續經營會計基礎之採用，除非管理階層意圖清算陽程科技股份有限公司或停止營業，或除清算或停業外別無實際可行之其他方案。

陽程科技股份有限公司之治理單位（含審計委員會）負有監督財務報導流程之責任。

會計師查核個體財務報表之責任

本會計師查核個體財務報表之目的，係對個體財務報表整體是否存在導因於舞弊或錯誤之重大不實表達取得合理確信，並出具查核報告。合理確信係高度確信，惟依照一般公認審計準則執行之查核工作無法保證必能偵出個體財務報表存有之重大不實表達。不實表達可能導因於舞弊或錯誤。如不實表達之個別金額或彙總數可合理預期將影響個體財務報表使用者所作之經濟決策，則被認為具有重大性。

本會計師依照一般公認審計準則查核時，運用專業判斷並保持專業上之懷疑。本會計師亦執行下列工作：

1. 辨認並評估個體財務報表導因於舞弊或錯誤之重大不實表達風險；對所評估之風險設計及執行適當之因應對策；並取得足夠及適切之查核證據以作為查核意見之基礎。因舞弊可能涉及共謀、偽造、故意遺漏、不實聲明或踰越內部控制，故未偵出導因於舞弊之重大不實表達之風險高於導因於錯誤者。
2. 對與查核攸關之內部控制取得必要之瞭解，以設計當時情況下適當之查核程序，惟其目的非對陽程科技股份有限公司內部控制之有效性表示意見。
3. 評估管理階層所採用會計政策之適當性，及其所作會計估計與相關揭露之合理性。

4. 依據所取得之查核證據，對管理階層採用繼續經營會計基礎之適當性，以及使陽程科技股份有限公司繼續經營之能力可能產生重大疑慮之事件或情況是否存在重大不確定性，作出結論。本會計師若認為該等事件或情況存在重大不確定性，則須於查核報告中提醒個體財務報表使用者注意個體財務報表之相關揭露，或於該等揭露係屬不適當時修正查核意見。本會計師之結論係以截至查核報告日所取得之查核證據為基礎。惟未來事件或情況可能導致陽程科技股份有限公司不再具有繼續經營之能力。
5. 評估個體財務報表（包括相關附註）之整體表達、結構及內容，以及個體財務報表是否允當表達相關交易及事件。
6. 對於陽程科技股份有限公司內組成個體之財務資訊取得足夠及適切之查核證據，以對個體財務報表表示意見。本會計師負責查核案件之指導、監督及執行，並負責形成陽程科技股份有限公司查核意見。

本會計師與治理單位溝通之事項，包括所規劃之查核範圍及時間，以及重大查核發現（包括於查核過程中所辨認之內部控制顯著缺失）。

本會計師亦向治理單位提供本會計師所隸屬事務所受獨立性規範之人員已遵循會計師職業道德規範中有關獨立性之聲明，並與治理單位溝通所有可能被認為會影響會計師獨立性之關係及其他事項（包括相關防護措施）。

本會計師從與治理單位溝通之事項中，決定對陽程科技股份有限公司民國 106 年度個體財務報表查核之關鍵查核事項。本會計師於查核報告中敘明該等事項，除非法令不允許公開揭露特定事項，或在極罕見情況下，本會計師決定不於查核報告中溝通特定事項，因可合理預期此溝通所產生之負面影響大於所增進之公眾利益。

勤業眾信聯合會計師事務所
會計師 邱 政 俊

邱 政 俊



會計師 陳 俊 宏

陳 俊 宏



金融監督管理委員會核准文號
金管證六字第 0930160267 號

金融監督管理委員會核准文號
金管證審字第 0990031652 號

中 華 民 國 1 0 7 年 3 月 2 6 日



陽程科技股份有限公司
 個體資產負債表
 民國107年12月31日

單位：新台幣仟元

代碼	資產	106年12月31日			105年12月31日		
		金額	額	%	金額	額	%
流動資產							
1100	現金及約當現金(附註四及六)	\$ 802,477		21	\$ 559,385		13
1147	無活絡市場之債務工具投資-流動(附註四、八及二六)	270,580		7	395,610		10
1150	應收票據(附註四及九)	1,027		-	19,205		1
1170	應收帳款淨額(附註四、五及九)	474,761		13	986,976		23
1180	應收帳款-關係人(附註四、五、九及二五)	109		-	303		-
1200	其他應收款(附註四)	712		-	2,932		-
1210	其他應收款-關係人(附註四、五及二五)	6,663		-	14,242		-
1220	本期所得稅資產(附註四及二十)	1,926		-	1,926		-
1310	存貨(附註四、五及十)	359,086		9	391,223		9
1410	預付款項	16,979		1	69,589		2
11XX	流動資產總計	<u>1,934,320</u>		<u>51</u>	<u>2,441,391</u>		<u>58</u>
非流動資產							
1543	以成本衡量之金融資產-非流動(附註四及七)	21,864		1	49,197		1
1546	無活絡市場之債務工具投資-非流動(附註四、八及二六)	63,324		2	549		-
1550	採用權益法之投資(附註四及十一)	1,372,948		36	1,243,900		29
1600	不動產、廠房及設備(附註四、十二及二六)	311,122		8	312,592		7
1821	其他無形資產(附註四)	6,184		-	12,101		-
1840	遞延所得稅資產(附註四及二十)	59,846		1	60,487		2
1920	存出保證金(附註七及二六)	55,274		1	111,825		3
1990	其他非流動資產	1,020		-	2,822		-
15XX	非流動資產總計	<u>1,891,582</u>		<u>49</u>	<u>1,793,473</u>		<u>42</u>
1XXX	資產總計	<u>\$ 3,825,902</u>		<u>100</u>	<u>\$ 4,234,864</u>		<u>100</u>
負債及權益							
流動負債							
2100	短期借款(附註十三)	\$ -		-	\$ 2,000		-
2170	應付帳款	198,616		5	342,591		8
2180	應付帳款-關係人(附註二五)	23,336		1	35,211		1
2200	其他應付款(附註十四)	88,897		2	86,516		2
2220	其他應付款-關係人(附註二五)	-		-	1,210		-
2230	本期所得稅負債(附註四及二十)	16,390		-	-		-
2250	負債準備-流動(附註四、五及十五)	40,142		1	97,953		2
2310	預收款項	38,826		1	246,241		6
2320	一年內到期之長期借款(附註十三及二六)	100,000		3	100,000		2
2399	其他流動負債	2,324		-	2,228		-
21XX	流動負債總計	<u>508,531</u>		<u>13</u>	<u>913,950</u>		<u>21</u>
非流動負債							
2550	負債準備-非流動(附註四、五及十五)	16,101		1	9,502		-
2570	遞延所得稅負債(附註四及二十)	91,804		2	72,142		2
2640	淨確定福利負債-非流動(附註四及十六)	24,812		1	27,849		1
2650	採用權益法之投資貸餘(附註四及十一)	14,157		-	8,034		-
25XX	非流動負債總計	<u>146,874</u>		<u>4</u>	<u>117,527</u>		<u>3</u>
2XXX	負債總計	<u>655,405</u>		<u>17</u>	<u>1,031,477</u>		<u>24</u>
權益(附註四、十一、十七、二十及二二)							
股本							
3110	普通股股本	<u>917,181</u>		<u>24</u>	<u>916,403</u>		<u>22</u>
資本公積							
3210	股票發行溢價	1,410,936		37	1,410,877		33
3240	處分資產增益	2,322		-	2,322		-
3273	限制員工權利股票	3,683		-	462		-
3200	資本公積總計	<u>1,416,941</u>		<u>37</u>	<u>1,413,661</u>		<u>33</u>
保留盈餘							
3310	法定盈餘公積	257,096		6	247,683		6
3320	特別盈餘公積	36,019		1	15		-
3350	未分配盈餘	644,703		17	661,629		16
3300	保留盈餘總計	<u>937,818</u>		<u>24</u>	<u>909,327</u>		<u>22</u>
其他權益							
3410	國外營運機構財務報表換算之兌換差額	(55,228)		(1)	(36,004)		(1)
3490	員工未賺得酬勞	(1,460)		-	-		-
3400	其他權益總計	<u>(56,688)</u>		<u>(1)</u>	<u>(36,004)</u>		<u>(1)</u>
3500	庫藏股票	(44,755)		(1)	-		-
3XXX	權益總計	<u>3,170,497</u>		<u>83</u>	<u>3,203,387</u>		<u>76</u>
負債與權益總計		<u>\$ 3,825,902</u>		<u>100</u>	<u>\$ 4,234,864</u>		<u>100</u>



後附之附註係本個體財務報告之一部分。

(請參閱勤業眾信聯合會計師事務所民國107年3月26日查核報告)

董事長：黃秋遠

經理人：李道遠

會計主管：葉振祥



陽程科技股份有限公司

個體綜合損益表

民國 106 年及 105 年 1 月 1 日至 12 月 31 日

單位：新台幣仟元，惟
每股盈餘為元

代 碼		106年度		105年度	
		金 額	%	金 額	%
4110	銷貨收入總額(附註四、十八及二五)	\$ 806,058	106	\$ 882,969	105
4190	銷貨折讓	45,487	6	41,008	5
4100	銷貨收入	760,571	100	841,961	100
5110	銷貨成本(附註四、十、十六、十九及二五)	408,384	54	503,290	60
5900	營業毛利	352,187	46	338,671	40
	營業費用(附註四、十六、十九及二五)				
6100	推銷費用	84,700	11	93,898	11
6200	管理費用	48,625	6	69,341	8
6300	研究發展費用	220,957	29	156,481	19
6000	營業費用合計	354,282	46	319,720	38
6900	營業淨(損)利	(2,095)	-	18,951	2
	營業外收入及支出(附註四)				
7070	採用權益法之子公司及關聯企業損益份額(附註十一)	122,998	16	115,120	14
7100	利息收入	4,745	1	2,874	1
7130	股利收入	9,643	1	11,250	1
7190	其他收入(附註十九及二五)	39,690	5	9,588	1
7225	處分投資收益(附註七)	-	-	2,726	-
7610	處分不動產、廠房及設備損失	(16)	-	(1,485)	-
7630	外幣兌換損失(附註十九)	(54,453)	(7)	(24,965)	(3)
7670	減損損失(附註七)	(4,362)	(1)	(14,076)	(2)

(接次頁)

(承前頁)

代 碼		106年度		105年度	
		金 額	%	金 額	%
7510	利息費用	(\$ 1,927)	-	(\$ 1,409)	-
7000	營業外收入及支出合計	<u>116,318</u>	<u>15</u>	<u>99,623</u>	<u>12</u>
7900	稅前淨利	114,223	15	118,574	14
7950	所得稅費用(附註四及二十)	<u>40,712</u>	<u>5</u>	<u>24,443</u>	<u>3</u>
8200	本年度淨利	<u>73,511</u>	<u>10</u>	<u>94,131</u>	<u>11</u>
	其他綜合損益				
8310	不重分類至損益之項目				
8311	確定福利計畫之再衡量數(附註四及十六)	733	-	7,202	1
8330	採用權益法之關聯企業之其他綜合損益份額—確定福利計畫之再衡量數	62	-	-	-
8360	後續可能重分類至損益之項目				
8361	國外營運機構財務報表換算之兌換差額	(23,161)	(3)	(88,932)	(11)
8399	與可能重分類之項目相關之所得稅(附註四及二十)	<u>3,937</u>	<u>-</u>	<u>15,118</u>	<u>2</u>
8300	本年度其他綜合損益(稅後淨額)	(<u>18,429</u>)	(<u>3</u>)	(<u>66,612</u>)	(<u>8</u>)
8500	本年度綜合損益總額	<u>\$ 55,082</u>	<u>7</u>	<u>\$ 27,519</u>	<u>3</u>
	每股盈餘(附註二一)				
9750	基 本	<u>\$ 0.80</u>		<u>\$ 1.03</u>	
9850	稀 釋	<u>\$ 0.80</u>		<u>\$ 1.02</u>	

後附之附註係本個體財務報告之一部分。

(請參閱勤業眾信聯合會計師事務所民國107年3月26日查核報告)

董事長：黃秋逢



經理人：李道遠



會計主管：葉振祥





民國 106 年及 105 年 12 月 31 日

單位：新台幣千元

代碼	105 年 1 月 1 日餘額	資本公積 (附註四、十七及二十一)	限制員工權利新股	保留盈餘 (附註四、十一及十七)	特別盈餘公積	未分配盈餘	國外營運機構財務報表換算之兌換差額	員工未賺得酬勞	庫藏股票 (附註十七)	權益總額
A1	\$ 920,360	\$ 1,379,207	\$ 54,064	\$ 206,605	\$ 15	\$ 810,634	\$ 37,810	(\$ 29,761)	\$ -	\$ 3,381,256
B1	-	-	-	41,078	-	(41,078)	-	-	-	-
B5	-	-	-	-	-	(209,260)	-	-	-	(209,260)
D1	-	-	-	-	-	94,131	-	-	-	94,131
D3	-	-	-	-	-	7,202	(73,814)	-	-	(66,612)
D5	-	-	-	-	-	101,333	(73,814)	-	-	27,519
N1	(3,957)	31,670	(53,602)	-	-	-	-	29,761	-	3,872
Z1	916,403	1,410,877	462	247,683	15	661,629	(36,004)	-	-	3,203,387
B1	-	-	-	9,413	-	(9,413)	-	-	-	-
B3	-	-	-	-	36,004	(36,004)	-	-	-	-
B5	-	-	-	-	-	(45,815)	-	-	-	(45,815)
D1	-	-	-	-	-	73,511	-	-	-	73,511
D3	-	-	-	-	-	795	(19,224)	-	-	(18,429)
D5	-	-	-	-	-	74,306	(19,224)	-	-	55,082
N1	778	59	3,221	3,280	-	-	-	(1,460)	-	2,598
L1	-	-	-	-	-	-	-	-	(44,755)	(44,755)
Z1	\$ 917,181	\$ 1,410,936	\$ 3,683	\$ 1,416,941	\$ 36,019	\$ 644,703	(\$ 55,228)	(\$ 1,460)	(\$ 44,755)	\$ 3,170,497

後附之附註係本個體財務報告之一部分。

(請參閱勤業眾信聯合會計師事務所民國 107 年 3 月 26 日查核報告)

董事長：黃秋達

經理人：李連遠



會計主管：葉振祥



陽程科技股份有限公司

個體現金流量表

民國 106 年及 105 年 1 月 1 日至 12 月 31 日

單位：新台幣仟元

代 碼		106年度	105年度
	營業活動之現金流量		
A10000	本年度稅前淨利	\$ 114,223	\$ 118,574
A20010	收益費損項目：		
A20300	呆帳迴轉利益	(58,346)	(29,308)
A20100	折舊費用	21,513	25,376
A20200	攤銷費用	6,416	6,470
A21900	股份基礎給付酬勞成本	2,598	6,402
A20900	利息費用	1,927	1,409
A21200	利息收入	(4,745)	(2,874)
A21300	股利收入	(9,643)	(11,250)
A22300	採用權益法之子公司及關聯企業 損益之份額	(122,998)	(115,120)
A23900	與子公司之未實現利益	3,397	3,452
A24000	與子公司之已實現利益	(3,452)	(3,328)
A22500	處分不動產、廠房及設備損失	16	1,485
A23100	處分投資利益	-	(2,726)
A23500	金融資產減損損失	4,362	14,076
A23700	存貨跌價及呆滯損失	25,456	28,287
A24100	未實現外幣兌換損失	16,964	46,472
A30000	營業資產及負債之淨變動數		
A31130	應收票據	18,178	(18,709)
A31150	應收帳款	552,312	643,668
A31160	應收帳款－關係人	193	(254)
A31180	其他應收款	2,298	3,575
A31190	其他應收款－關係人	7,462	3,305
A31200	存 貨	6,681	1,948
A31230	預付款項	52,630	(58,787)
A31240	其他流動資產	-	2,781
A32130	應付票據	-	(1,142)
A32150	應付帳款	(143,829)	(43,048)
A32160	應付帳款－關係人	(11,134)	(31,472)
A32180	其他應付款項	4,008	(52,877)
A32190	其他應付款－關係人	(1,210)	(304)
A32200	負債準備	(51,212)	(42,766)
A32210	預收款項	(206,919)	224,311
A32230	其他流動負債	96	(1,832)

(接次頁)

(承前頁)

代 碼		106年度	105年度
A32240	淨確定福利負債－非流動	(\$ 2,304)	(\$ 5,983)
A33000	營運產生之現金流入	224,938	709,811
A33300	支付之利息	(1,928)	(1,516)
A33500	支付之所得稅	(82)	(122,653)
AAAA	營業活動之淨現金流入	<u>222,928</u>	<u>585,642</u>
	投資活動之現金流量		
B00600	取得無活絡市場之債務工具投資	(62,775)	(396,159)
B00700	處分無活絡市場之債務工具投資價款	125,030	-
B01300	處分以成本衡量之金融資產價款	-	2,726
B01800	取得採用權益法之投資	-	(63,740)
B02700	購置不動產、廠房及設備	(21,703)	(26,880)
B02800	處分不動產、廠房及設備價款	18	206
B03700	存出保證金減少(增加)	56,551	(109,117)
B04500	購置無形資產	(499)	(701)
B06700	其他非流動資產減少	1,802	-
B07500	收取之利息	4,667	2,896
B07600	收取之股利	<u>9,643</u>	<u>11,250</u>
BBBB	投資活動之淨現金流入(出)	<u>112,734</u>	<u>(579,519)</u>
	籌資活動之現金流量		
C00200	短期借款減少	(2,000)	(48,000)
C01700	償還長期借款	-	(50,000)
C04500	發放現金股利	(45,815)	(209,260)
C04900	購買庫藏股票	(44,755)	-
C09900	註銷限制員工權利新股價款	<u>-</u>	<u>(2,530)</u>
CCCC	籌資活動之淨現金流出	<u>(92,570)</u>	<u>(309,790)</u>
EEEE	本年度現金及約當現金淨增加(減少)數	243,092	(303,667)
E00100	年初現金及約當現金餘額	<u>559,385</u>	<u>863,052</u>
E00200	年底現金及約當現金餘額	<u>\$ 802,477</u>	<u>\$ 559,385</u>

後附之附註係本個體財務報告之一部分。

(請參閱勤業眾信聯合會計師事務所民國 107 年 3 月 26 日查核報告)

董事長：黃秋逢



經理人：李道遠



會計主管：葉振祥



陽程科技股份有限公司

個體財務報表附註

民國 106 年及 105 年 1 月 1 日至 12 月 31 日

(除另註明外，金額以新台幣仟元為單位)

一、公司沿革

陽程科技股份有限公司(以下簡稱本公司)於 70 年 4 月 7 日經經濟部核准設立，主要經營項目為設計、生產自動化設備、半導體週邊設備及其維修等。

本公司股票於 96 年 9 月 11 日在財團法人中華民國證券櫃檯買賣中心上櫃買賣。

本個體財務報告係以本公司之功能性貨幣新台幣表達。

二、通過財務報告之日期及程序

本個體財務報告於 107 年 3 月 26 日經董事會通過。

三、新發布及修訂準則及解釋之適用

- (一) 首次適用修正後之證券發行人財務報告編製準則及經金融監督管理委員會(以下稱「金管會」)認可並發布生效之國際財務報導準則(IFRS)、國際會計準則(IAS)、解釋(IFRIC)及解釋公告(SIC)(以下稱「IFRSs」)

除下列說明外，適用修正後之證券發行人財務報告編製準則及金管會認可並發布生效之 IFRSs 將不致造成本公司會計政策之重大變動：

證券發行人財務報告編製準則之修正

該修正除配合金管會認可並發布生效之 IFRSs 新增若干會計項目及非金融資產減損揭露規定外，另配合國內實施 IFRSs 情形，強調若干認列與衡量規定，並新增關係人交易等揭露。

該修正規定，其他公司或機構與本公司之董事長或總經理為同一人，或具有配偶或二親等以內關係者，除能證明不具控制或重大影響者外，係屬實質關係人。此外，該修正規定應揭露與本公司進

行交易之關係人名稱及關係，若單一關係人交易金額或餘額達本公司各該項交易總額或餘額 10% 以上者，應按關係人名稱單獨列示。

106 年追溯適用前述修正時，係增加關係人交易之揭露，請參閱附註二五。

(二) 107 年適用之證券發行人財務報告編製準則及金管會認可之 IFRSs

新發布 / 修正 / 修訂準則及解釋	IASB 發布之生效日(註1)
「2014-2016 週期之年度改善」	註 2
IFRS 2 之修正「股份基礎給付交易之分類與衡量」	2018 年 1 月 1 日
IFRS 4 之修正「於 IFRS 4『保險合約』下 IFRS 9『金融工具』之適用」	2018 年 1 月 1 日
IFRS 9「金融工具」	2018 年 1 月 1 日
IFRS 9 及 IFRS 7 之修正「強制生效日及過渡揭露」	2018 年 1 月 1 日
IFRS 15「客戶合約之收入」	2018 年 1 月 1 日
IFRS 15 之修正「IFRS 15 之闡釋」	2018 年 1 月 1 日
IAS 7 之修正「揭露倡議」	2017 年 1 月 1 日
IAS 12 之修正「未實現損失之遞延所得稅資產之認列」	2017 年 1 月 1 日
IAS 40 之修正「投資性不動產之轉換」	2018 年 1 月 1 日
IFRIC 22「外幣交易與預收付對價」	2018 年 1 月 1 日

註 1：除另註明外，上述新發布 / 修正 / 修訂準則或解釋係於各該日期以後開始之年度期間生效。

註 2：IFRS 12 之修正係追溯適用於 2017 年 1 月 1 日以後開始之年度期間；IAS 28 之修正係追溯適用於 2018 年 1 月 1 日以後開始之年度期間。

1. IFRS 9「金融工具」及相關修正

金融資產之認列、衡量與減損

就金融資產方面，所有原屬於 IAS 39「金融工具：認列與衡量」範圍內之金融資產後續衡量係以攤銷後成本衡量或以公允價值衡量。IFRS 9 對金融資產之分類規定如下。

本公司投資之債務工具，若其合約現金流量完全為支付本金及流通在外本金金額之利息，分類及衡量如下：

- (1) 以收取合約現金流量為目的之經營模式而持有該金融資產，則該金融資產係以攤銷後成本衡量。此類金融資產後

續係按有效利率認列利息收入於損益，並持續評估減損，減損損益認列於損益。

- (2) 藉由收取合約現金流量與出售金融資產而達成目的之經營模式而持有該金融資產，則該金融資產係以透過其他綜合損益按公允價值衡量。此類金融資產後續係按有效利率認列利息收入於損益，並持續評估減損，減損損益與兌換損益亦認列於損益，其他公允價值變動則認列於其他綜合損益。於該金融資產除列或重分類時，原先累積於其他綜合損益之公允價值變動應重分類至損益。

本公司投資非屬前述條件之金融資產，係以公允價值衡量，公允價值變動認列於損益。惟本公司得選擇於原始認列時，將非持有供交易之權益投資指定為透過其他綜合損益按公允價值衡量。此類金融資產除股利收益認列於損益外，其他相關利益及損失係認列於其他綜合損益，後續無須評估減損，累積於其他綜合損益之公允價值變動亦不重分類至損益。

本公司以 106 年 12 月 31 日持有之金融資產與當日所存在之事實及情況，評估下列金融資產之分類與衡量將因適用 IFRS 9 而改變：

- (1) 分類為備供出售金融資產之未上市（櫃）股票投資，依 IFRS 9 選擇指定為透過其他綜合損益按公允價值衡量，公允價值變動係累計於其他權益，於投資處分時不再重分類至損益，而將直接轉入保留盈餘。

另外，以成本衡量之未上市（櫃）股票投資依 IFRS 9 應改按公允價值衡量。

- (2) 分類為無活絡市場之債務工具投資並按攤銷後成本衡量之債券投資，其原始認列時之合約現金流量完全為支付本金及流通在外本金金額之利息，且其經營模式係收取合約現金流量，依 IFRS 9 將分類為按攤銷後成本衡量。

IFRS 9 採用「預期信用損失模式」認列金融資產之減損。以攤銷後成本衡量之金融資產及 IFRS 15「客戶合約之收入」產

生之合約資產或放款承諾及財務保證合約，應認列備抵損失。若金融資產之信用風險自原始認列後並未顯著增加，則備抵損失係按未來 12 個月之預期信用損失衡量。若金融資產之信用風險自原始認列後已顯著增加且非低信用風險，則備抵損失係按剩餘存續期間之預期信用損失衡量。但未包括重大財務組成部分之應收帳款必須按存續期間之預期信用損失衡量備抵損失。

此外，原始認列時已有信用減損之金融資產，本公司考量原始認列時之預期信用損失以計算信用調整後之有效利率，後續備抵損失則按後續預期信用損失累積變動數衡量。

本公司評估對於應收帳款及合約資產將適用簡化作法，以存續期間預期信用損失衡量備抵損失。本公司評估債務工具投資之信用風險自原始認列後是否顯著增加，以決定將採 12 個月或存續期間預期信用損失衡量備抵損失。本公司預期適用 IFRS 9 預期信用損失模式將使金融資產之信用損失更早認列。

本公司選擇於適用 IFRS 9 金融資產之分類、衡量與減損規定時不重編 106 年度比較資訊，首次適用之累積影響數認列於首次適用日並將揭露適用 IFRS 9 之分類變動及調節資訊。

追溯適用 IFRS 9 金融資產分類、衡量與減損規定對 107 年 1 月 1 日資產及權益之影響預計如下：

	106年12月31日 帳面金額	首次適用 之調整	107年1月1日 調整後 帳面金額
<u>資產及權益之影響</u>			
按攤銷後成本衡量之金融資產—流動	\$ -	\$ 270,580	\$ 270,580
無活絡市場之債務工具投資—流動	270,580	(270,580)	-
透過其他綜合損益按公允價值衡量之金融資產—非流動	-	99,627	99,627
以成本衡量之金融資產—非流動	21,864	(21,864)	-

(接次頁)

(承前頁)

	106年12月31日 帳面金額	首次適用 之調整	107年1月1日 調整後 帳面金額
按攤銷後成本衡量之金			
融資產—非流動	\$ -	\$ 63,324	\$ 63,324
無活絡市場之債務工具			
投資—非流動	63,324	(63,324)	-
資產影響	3,825,902	77,763	3,903,665
保留盈餘	937,818	47,289	985,107
其他權益	(56,688)	30,474	(26,214)
權益影響	3,170,497	77,763	3,248,260

2. IFRS 15「客戶合約之收入」及相關修正

IFRS 15 係規範來自客戶合約之收入認列原則，該準則將取代 IAS 18「收入」、IAS 11「建造合約」及相關解釋。

本公司於適用 IFRS 15 時，係以下列步驟認列收入：

- (1) 辨認客戶合約；
- (2) 辨認合約中之履約義務；
- (3) 決定交易價格；
- (4) 將交易價格分攤至合約中之履約義務；及
- (5) 於滿足履約義務時認列收入。

於辨認履約義務時，IFRS 15 及相關修正規定，若商品或勞務能被區分（例如，經常單獨銷售某一商品或勞務），且移轉商品或勞務之承諾依合約之內涵係可區分（亦即，合約承諾之性質係為個別移轉每一商品或勞務，而非移轉組合產出），則該商品或勞務係可區分。

除保證產品與所協議之規格相符外，本公司亦提供勞務類型之保固服務，依 IFRS 15 規定該勞務將視為一履約義務，分攤至勞務類型之保固之交易價格於後續提供保固服務時認列為收入，並認列相關成本。適用 IFRS 15 前，前述交易之交易價

格全數於銷售產品時認列收入，並同時認列產品保固成本及負債準備。

本公司對於首次適用 IFRS 15 及相關修正時，預計無重大影響。

除上述影響外，截至本個體財務報告通過日止，本公司評估其他準則、解釋之修正將不致對財務狀況與財務績效造成重大影響。

(三) IASB 已發布但尚未經金管會認可並發布生效之 IFRSs

<u>新發布 / 修正 / 修訂準則及解釋</u>	<u>IASB 發布之生效日(註1)</u>
「2015-2017 週期之年度改善」	2019 年 1 月 1 日
IFRS 9 之修正「具負補償之提前還款特性」	2019 年 1 月 1 日 (註2)
IFRS 10 及 IAS 28 之修正「投資者與其關聯企業或合資間之資產出售或投入」	未定
IFRS 16「租賃」	2019 年 1 月 1 日 (註3)
IFRS 17「保險合約」	2021 年 1 月 1 日
IAS 19 之修正「計畫修正、縮減或清償」	2019 年 1 月 1 日 (註4)
IAS 28 之修正「對關聯企業及合資之長期權益」	2019 年 1 月 1 日
IFRIC 23「所得稅之不確定性之處理」	2019 年 1 月 1 日

註 1：除另註明外，上述新發布 / 修正 / 修訂準則或解釋係於各該日期以後開始之年度期間生效。

註 2：金管會允許本公司得選擇提前於 107 年 1 月 1 日適用此項修正。

註 3：金管會於 106 年 12 月 19 日宣布我國企業應自 108 年 1 月 1 日適用 IFRS 16。

註 4：2019 年 1 月 1 日以後發生之計畫修正、縮減或清償適用此項修正。

IFRS 16「租賃」

IFRS 16 係規範租賃之會計處理，該準則將取代 IAS 17「租賃」及相關解釋。

於適用 IFRS 16 時，若本公司為承租人，除低價值標的資產租賃及短期租賃得選擇採用類似 IAS 17 之營業租賃處理外，其他租賃皆應於個體資產負債表上認列使用權資產及租賃負債。個體綜合損益表應分別表達使用權資產之折舊費用及租賃負債按有效利息法所產

生之利息費用。在個體現金流量表中，償付租賃負債之本金金額表達為籌資活動，支付利息部分則列為營業活動。

對於本公司為出租人之會計處理預計無重大影響。

IFRS 16 生效時，本公司得選擇追溯適用至比較期間或將首次適用之累積影響數認列於首次適用日。

除上述影響外，截至本個體財務報告通過發布日止，本公司仍持續評估其他準則、解釋之修正對財務狀況與財務績效之影響，相關影響待評估完成時予以揭露。

四、重大會計政策之彙總說明

(一) 遵循聲明

本個體財務報告係依照證券發行人財務報告編製準則編製。

(二) 編製基礎

除按公允價值衡量之金融工具及按確定福利義務現值減除計畫資產公允價值認列之淨確定福利負債外，本個體財務報告係依歷史成本基礎編製。

公允價值衡量依照相關輸入值之可觀察程度及重要性分為第 1 等級至第 3 等級：

1. 第 1 等級輸入值：係指於衡量日可取得之相同資產或負債於活絡市場之報價（未經調整）。
2. 第 2 等級輸入值：係指除第 1 等級之報價外，資產或負債直接（亦即價格）或間接（亦即由價格推導而得）之可觀察輸入值。
3. 第 3 等級輸入值：係指資產或負債之不可觀察之輸入值。

本公司於編製個體財務報告時，對投資子公司及關聯企業係採權益法處理。為使本個體財務報告之本年度損益、其他綜合損益及權益與本公司合併財務報告中歸屬於本公司業主之本年度損益、其他綜合損益及權益相同，個體基礎與合併基礎下若干會計處理差異係調整「採用權益法之投資」、「採用權益法之子公司及關聯企業損益份額」、「採用權益法之子公司及關聯企業其他綜合損益份額」暨相關權益項目。

(三) 資產與負債區分流動與非流動之標準

流動資產包括：

1. 主要為交易目的而持有之資產；
2. 預期於資產負債表日後 12 個月內實現之資產；及
3. 現金及約當現金（但不包括於資產負債表日後逾 12 個月用以交換或清償負債而受到限制者）。

流動負債包括：

1. 主要為交易目的而持有之負債；
2. 於資產負債表日後 12 個月內到期清償之負債，以及
3. 不能無條件將清償期限遞延至資產負債表日後至少 12 個月之負債。

非屬上述流動資產或流動負債者，係分類為非流動資產或非流動負債。

(四) 外 幣

本公司編製財務報告時，以本公司功能性貨幣以外之貨幣（外幣）交易者，依交易日匯率換算為功能性貨幣記錄。

外幣貨幣性項目於每一資產負債表日以收盤匯率換算。因交割貨幣性項目或換算貨幣性項目產生之兌換差額，於發生當期認列於損益。

以歷史成本衡量之外幣非貨幣性項目係以交易日之匯率換算，不再重新換算。

於編製個體財務報告時，國外營運機構（包含營運所在國家或使用之貨幣與本公司不同之子公司或關聯企業）之資產及負債以每一資產負債表日匯率換算為新台幣。收益及費損項目係以當年度平均匯率換算，所產生之兌換差額列於其他綜合損益。

(五) 存 貨

存貨包括原料、物料、半成品及在製品等。存貨係以成本與淨變現價值孰低衡量，比較成本與淨變現價值時除同類別存貨外係以個別項目為基礎。淨變現價值係指在正常情況下之估計售價減除至

完工尚需投入之估計成本及完成出售所需之估計成本後之餘額。存貨成本之計算採用加權平均法。

(六) 投資子公司

本公司採用權益法處理對子公司之投資。

子公司係指本公司具有控制之個體。

權益法下，投資原始依成本認列，取得日後帳面金額係隨本公司所享有之子公司損益及其他綜合損益份額與利潤分配而增減。此外，針對本公司可享有子公司其他權益之變動係按持股比例認列。

當本公司對子公司之損失份額等於或超過其在該子公司之權益（包括權益法下子公司之帳面金額及實質上屬於本公司對該子公司淨投資組成部分之其他長期權益）時，係繼續按持股比例認列損失。

本公司評估減損時，係以財務報告整體考量現金產生單位並比較其可回收金額與帳面金額。嗣後若資產可回收金額增加時，將減損損失之迴轉認列為利益，惟資產於減損損失迴轉後之帳面金額，不得超過該項資產在未認列減損損失之情況下，減除應提列攤銷後之帳面金額。歸屬於商譽之減損損失不得於後續期間迴轉。

本公司與子公司之順流交易未實現損益於個體財務報告予以銷除。本公司與子公司之逆流及側流交易所產生之損益，僅在與本公司對子公司權益無關之範圍內，認列於個體財務報告。

(七) 投資關聯企業

關聯企業係指本公司具有重大影響，但非屬子公司或合資權益之企業。

本公司對投資關聯企業係採用權益法。

權益法下，投資關聯企業原始依成本認列，取得日後帳面金額係隨本公司所享有之關聯企業損益及其他綜合損益份額與利潤分配而增減。此外，針對關聯企業權益之變動係按持股比例認列。

取得成本超過本公司於取得日所享有關聯企業可辨認資產及負債淨公允價值份額之數額列為商譽，該商譽係包含於該投資之帳面金額且不得攤銷；本公司於取得日所享有關聯企業可辨認資產及負債淨公允價值份額超過取得成本之數額列為當年度損益。

本公司於評估減損時，係將投資之整體帳面金額（含商譽）視為單一資產比較可回收金額與帳面金額，進行減損測試，所認列之減損損失亦屬於投資帳面金額之一部分。減損損失之任何迴轉，於該投資之可回收金額後續增加之範圍內予以認列。

本公司與關聯企業間之逆流、順流及側流交易所產生之損益，僅在與本公司對關聯企業權益無關之範圍內，認列於個體財務報告。

因新取得之關聯企業可辨認資產及承擔負債之衡量若尚未完成，資產負債表日係以暫定金額認列，並於衡量期間進行追溯調整或認列額外之資產或負債，以反映所取得有關取得日已存在事實與情況之新資訊。

(八) 不動產、廠房及設備

不動產、廠房及設備係以成本認列，後續以成本減除累計折舊及累計減損損失後之金額衡量。

不動產、廠房及設備於耐用年限內按直線基礎提列折舊，對每一重大部分則單獨提列折舊。本公司至少於每一年度結束日對估計耐用年限、殘值及折舊方法進行檢視，並推延適用會計估計變動之影響。

不動產、廠房及設備除列時，淨處分價款與該資產帳面金額間之差額係認列於損益。

(九) 無形資產

1. 單獨取得

單獨取得之有限耐用年限無形資產原始以成本衡量，後續係以成本減除累計攤銷及累計減損損失後之金額衡量。無形資產於耐用年限內按直線基礎進行攤銷，並且至少於每一年度結束日對估計耐用年限、殘值及攤銷方法進行檢視，並推延適用會計估計變動之影響。

2. 除 列

無形資產除列時，淨處分價款與該資產帳面金額間之差額係認列於當期損益。

(十) 有形及無形資產之減損

本公司於每一資產負債表日評估是否有任何跡象顯示有形及無形資產可能已減損。若有任一減損跡象存在，則估計該資產之可回收金額。倘無法估計個別資產之可回收金額，本公司估計該資產所屬現金產生單位之可回收金額。共用資產係依合理一致基礎分攤至個別現金產生單位。

針對非確定耐用年限及尚未可供使用之無形資產，至少每年及有減損跡象時進行減損測試。

可回收金額為公允價值減出售成本與其使用價值之較高者。個別資產或現金產生單位之可回收金額若低於其帳面金額時，將該資產或現金產生單位之帳面金額調減至其可回收金額，減損損失係認列於損益。

當減損損失於後續迴轉時，該資產或現金產生單位之帳面金額調增至修訂後之可回收金額，惟增加後之帳面金額以不超過該資產或現金產生單位若未於以前年度認列減損損失時所決定之帳面金額（減除攤銷或折舊）。減損損失之迴轉係認列於損益。

(十一) 金融工具

金融資產與金融負債於本公司成為該工具合約條款之一方時認列於個體資產負債表。

原始認列金融資產與金融負債時，若金融資產或金融負債非屬透過損益按公允價值衡量者，係按公允價值加計直接可歸屬於取得或發行金融資產或金融負債之交易成本衡量。直接可歸屬於取得或發行透過損益按公允價值衡量之金融資產或金融負債之交易成本，則立即認列為損益。

1. 金融資產

金融資產之慣例交易係採交易日會計認列及除列。

(1) 衡量種類

本公司所持有之金融資產種類為備供出售金融資產與放款及應收款。

A. 備供出售金融資產

備供出售金融資產係非衍生金融資產被指定為備供出售，或未被分類為放款及應收款、持有至到期日投資或透過損益按公允價值衡量之金融資產。

備供出售權益投資之股利於本公司收款之權利確立時認列。

備供出售金融資產若屬無活絡市場公開報價且公允價值無法可靠衡量之權益工具投資，後續係以成本減除減損損失後之金額衡量，並單獨列為「以成本衡量之金融資產」。該等金融資產於後續能可靠衡量公允價值時，係按公允價值再衡量，其帳面金額與公允價值間之差額認列於其他綜合損益，若有減損時，則認列於損益。

B. 放款及應收款

放款及應收款（包括應收帳款、現金及約當現金、無活絡市場之債務工具投資與其他應收款），係採用有效利息法按攤銷後成本減除減損損失後之金額衡量，惟短期應收帳款之利息認列不具重大性之情況除外。

約當現金包括自取得日起 3 個月內、高度流動性、可隨時轉換成定額現金且價值變動風險甚小之定期存款，係用於滿足短期現金承諾。

(2) 金融資產之減損

除透過損益按公允價值衡量之金融資產外，本公司係於每一資產負債表日評估其他金融資產是否有減損客觀證據，當有客觀證據顯示，因金融資產原始認列後發生之單一或多項事項，致使金融資產之估計未來現金流量受損失者，該金融資產即已發生減損。

按攤銷後成本列報之金融資產，如應收帳款及其他應收款，該資產經個別評估未有客觀減損證據，另再集體評估減損。應收款集體存在之客觀減損證據可能包含本公司過去收款經驗、集體超過平均授信期間之延遲付款增加情

況，以及與應收款拖欠有關之可觀察全國性或區域性經濟情勢變化。

按攤銷後成本列報之金融資產之減損損失金額係該資產帳面金額與估計未來現金流量按該金融資產原始有效利率折現之現值間之差額。

按攤銷後成本列報之金融資產於後續期間減損損失金額減少，且經客觀判斷該減少與認列減損後發生之事項有關，則先前認列之減損損失直接或藉由調整備抵帳戶予以迴轉認列於損益，惟該迴轉不得使金融資產帳面金額超過若未認列減損情況下於迴轉日應有之攤銷後成本。

以成本衡量之金融資產之減損損失金額係該資產帳面金額與估計未來現金流量按類似金融資產之現時市場報酬率折現之現值間之差額。此種減損損失於後續期間不得迴轉。

所有金融資產之減損損失係直接自金融資產之帳面金額中扣除，惟應收帳款及其他應收款係藉由備抵帳戶調降其帳面金額。當判斷應收帳款及其他應收款無法收回時，係沖銷備抵帳戶。原先已沖銷而後續收回之款項則貸記備抵帳戶。除因應收帳款及其他應收款無法收回而沖銷備抵帳戶外，備抵帳戶帳面金額之變動認列於損益。

(3) 金融資產之除列

本公司僅於對來自金融資產現金流量之合約權利失效，或已移轉金融資產且該資產所有權之幾乎所有風險及報酬已移轉予其他企業時，始將金融資產除列。

於一金融資產整體除列時，其帳面金額與所收取對價加計已認列於其他綜合損益之任何累計利益或損失之總和間之差額係認列於損益。

2. 權益工具

本公司發行之權益工具係以取得之價款扣除直接發行成本後之金額認列。

再取回本公司本身之權益工具係於權益項下認列與減除。
購買、出售、發行或註銷本公司本身之權益工具不認列於損益。

3. 金融負債

(1) 後續衡量

金融負債係以有效利息法按攤銷後成本衡量。

(2) 金融負債之除列

除列金融負債時，其帳面金額與所支付對價（包含任何所移轉之非現金資產或承擔之負債）間之差額認列為損益。

(十二) 負債準備

認列為負債準備之金額係考量義務之風險及不確定性，而為資產負債表日清償義務所需支出之最佳估計。負債準備係以清償義務之估計現金流量折現值衡量。

於銷售合約下之保固義務係依管理階層對清償本公司義務所需支出之最佳估計，於相關商品認列收入時認列。

退貨及折讓之負債準備係依歷史經驗、管理階層之判斷及其他已知原因估計可能發生之產品退回及折讓，並於相關產品出售當年度認列為營業收入之減項。

(十三) 收入認列

收入係按已收或應收對價之公允價值衡量，並扣除估計之客戶退貨、折扣及其他類似之折讓。銷貨退回係依據以往經驗及其他攸關因素合理估計未來之退貨金額提列。

1. 商品之銷售

銷售商品係於下列條件完全滿足時認列收入：

- (1) 本公司已將商品所有權之重大風險及報酬移轉予買方；
- (2) 本公司對於已經出售之商品既不持續參與管理，亦未維持有效控制；
- (3) 收入金額能可靠衡量；
- (4) 與交易有關之經濟效益很有可能流入本公司；及
- (5) 與交易有關之已發生或將發生之成本能可靠衡量。

去料加工時，加工產品所有權之重大風險及報酬並未移轉，是以去料時不作銷貨處理。

本公司銷售設備若須安裝者，於設備交付並完成安裝試車，經取得買方之確認及相關保固成本可合理估計且無重大不確定性下，始認列收入，銷售設備若無法符合上述認列條件時，則俟條件符合時方認列為收入。

2. 勞務之提供

勞務收入係提供機器設備之維修服務，於勞務提供時予以認列。

3. 股利收入及利息收入

投資所產生之股利收入係於股東收款之權利確立時認列，惟前提係與交易有關之經濟效益很有可能流入本公司，且收入金額能可靠衡量。

金融資產之利息收入係於經濟效益很有可能流入本公司，且收入金額能可靠衡量時認列。利息收入係依時間之經過按流通在外本金與所適用之有效利率採應計基礎認列。

(十四) 租賃

當租賃條款係移轉附屬於資產所有權之幾乎所有風險與報酬予承租人，則將其分類為融資租賃。所有其他租賃則分類為營業租賃。

本公司為承租人，營業租賃給付係按直線基礎於租賃期間內認列為費用。

(十五) 政府補助

政府補助僅於可合理確信本公司將遵循政府補助所附加之條件，且將可收到該項補助時，始予以認列。

政府補助係於其意圖補償之相關成本於本公司認列為費用之期間內，按有系統之基礎認列於損益。

(十六) 員工福利

1. 短期員工福利

短期員工福利相關負債係以換取員工服務而預期支付之非折現金額衡量。

2. 退職後福利

確定提撥退休計畫之退休金係於員工提供服務期間將應提撥之退休金數額認列為費用。

確定福利退休計畫之確定福利成本（含服務成本、淨利息及再衡量數）係採預計單位福利法精算。服務成本（含當期服務成本及淨確定福利負債（資產）淨利息於發生時認列為員工福利費用。再衡量數（含精算損益及扣除利息後之計畫資產報酬）於發生時認列於其他綜合損益並列入保留盈餘，後續期間不重分類至損益。

淨確定福利負債（資產）係確定福利退休計畫之提撥短絀（剩餘）。淨確定福利資產不得超過從該計畫退還提撥金或可減少未來提撥金之現值。

(十七) 股份基礎給付協議

給與員工之限制員工權利股票

限制員工權利股票係按給與日權益工具之公允價值及預期既得之最佳估計數量，於既得期間內以直線基礎認列費用，並同時調整其他權益（員工未賺得酬勞）。若其於給與日立即既得，係於給與日全數認列費用。

本公司發行限制員工權利股票時，係於給與日認列其他權益（員工未賺得酬勞），並同時調整資本公積－限制員工權利股票。若屬有償發行，且約定員工離職時須退還價款者，應認列相關應付款。

本公司於每一資產負債表日修正預期既得之限制員工權利股票估計數量。若有修正原估計數量，其影響數係認列為損益，使累計費用反映修正之估計數，並相對調整資本公積－限制員工權利股票。

(十八) 所得稅

所得稅費用係當期所得稅及遞延所得稅之總和。

1. 當期所得稅

依所得稅法規定計算之未分配盈餘加徵 10% 所得稅列為股東會決議年度之所得稅費用。

以前年度應付所得稅之調整，列入當期所得稅。

2. 遞延所得稅

遞延所得稅係依帳載資產及負債帳面金額與計算課稅所得之課稅基礎二者所產生之暫時性差異計算。

遞延所得稅負債一般係就所有應課稅暫時性差異予以認列，而遞延所得稅資產則於很有可能有課稅所得以供可減除暫時性差異及虧損扣抵等支出所產生之所得稅抵減使用時認列。

遞延所得稅資產之帳面金額於每一資產負債表日予以重新檢視，並針對已不再很有可能有足夠之課稅所得以供其回收所有或部分資產者，調減帳面金額。原未認列為遞延所得稅資產者，亦於每一資產負債表日予以重新檢視，並在未來很有可能產生課稅所得以供其回收所有或部分資產者，調增帳面金額。

遞延所得稅資產及負債係以預期負債清償或資產實現當期之稅率衡量，該稅率係以資產負債表日已立法或已實質性立法之稅率及稅法為基礎。遞延所得稅負債及資產之衡量係反映本公司於資產負債表日預期回收或清償其資產及負債帳面金額之方式所產生之租稅後果。

3. 本年度之當期及遞延所得稅

當期及遞延所得稅係認列於損益，惟與認列於其他綜合損益之項目相關之當期及遞延所得稅係認列於其他綜合損益。

五、重大會計判斷、估計及假設不確定性之主要來源

本公司於採用會計政策時，對於不易自其他來源取得相關資訊者，管理階層必須基於歷史經驗及其他攸關之因素作出相關之判斷、估計及假設。實際結果可能與估計有所不同。

管理階層將對估計與基本假設持續檢視。若估計之修正僅影響當期，則於修正當期認列。若會計估計之修正同時影響當年度及未來期間，則於估計修正當年度及未來期間認列。

(一) 應收帳款之估計減損

當有客觀證據顯示減損跡象時，本公司會考量未來現金流量之估計。減損損失之金額係以該資產之帳面金額及估計未來現金流量（排除尚未發生之未來信用損失）按該金融資產之原始有效利率折

現之現值間的差額衡量。若未來實際現金流量少於預期，可能會產生重大減損損失。

(二) 存貨之減損

存貨淨變現價值係正常營業過程中之估計售價減除至完工尚需投入之估計成本及完成出售所需之估計成本後之餘額估計，該等估計係依目前市場狀況及類似產品之歷史銷售經驗評估，市場情況之改變可能重大影響該等估計結果。

(三) 負債準備之估計

本公司於產品驗收時便同時估計產品保固費用。

本公司之產品保證準備係根據財務報導日之已銷售的產品和未來需償付金額之最佳估計。

由於新產品結合技術之複雜程度與日俱增，並因應地方性法令，規章和實務狀況可能的改變，這些估計的變化可能導致產生額外備抵金額或於未來期間須提列額外之負債準備。

六、現金及約當現金

	<u>106年12月31日</u>	<u>105年12月31日</u>
庫存現金及週轉金	\$ 2,398	\$ 1,924
銀行支票及活期存款	591,759	427,461
約當現金		
原始到期日在3個月以內之		
銀行定期存款	<u>208,320</u>	<u>130,000</u>
合 計	<u>\$ 802,477</u>	<u>\$ 559,385</u>

七、以成本衡量之金融資產－非流動

	<u>106年12月31日</u>	<u>105年12月31日</u>
國內未上市（櫃）普通股	<u>\$ 21,864</u>	<u>\$ 49,197</u>
依衡量種類區分		
備供出售	<u>\$ 21,864</u>	<u>\$ 49,197</u>

本公司所持有之上述未上市（櫃）股票投資，於資產負債表日係按成本減除減損損失衡量，因其公允價值合理估計數之區間重大且無法合理評估各種估計之機率，致本公司管理階層認為其公允價值無法可靠衡量。

本公司為提升光學檢測領域之完整性，於 104 年 3 月參與智泰科技股份有限公司（以下簡稱智泰科技）104 年度第 1 次私募普通股，共取得 6,600 仟股，總計 161,238 仟元。惟因目前光電產業整體發展不如預期，智泰科技考量經營發展規劃及組織調整，業經董事會於 104 年 12 月 1 日決議通過終止興櫃股票櫃檯買賣交易，另櫃買中心自 104 年 12 月 25 日起終止智泰科技股票在證券商營業處所買賣。

本公司於 105 年 3 月向智泰科技發出存證信函，要求撤銷與智泰公司間之私募增資法律關係，並予以返還原先投資額，本公司於 105 年 5 月 13 日向智泰公司提起刑事附帶民事訴訟。惟後續本公司基於雙方合作之綜效，已分別於 106 年 3 月 3 日及 106 年 4 月 11 日向台灣新北地方法院檢察署及台灣新北地方法院民事庭遞出對智泰科技刑事及民事訴訟之撤告狀，執行智泰科技法院假扣押擔保費之存出保證金 53,750 仟元已於 106 年 7 月 17 日收回款項，另智泰董事假扣押擔保費之存出保證金 53,746 仟元，截至 107 年 3 月 26 日，尚未確認可回收之日期，列於存出保證金項下。存出保證金之假扣押資訊，請參閱附註二六。

本公司對智泰科技之投資，依鑑價報告於 105 年度認列減損損失 12,663 仟元；於 106 年 9 月 15 日起對智泰科技具有重大影響力，原帳列以成本衡量之金融資產－非流動改以採用權益法之投資，因其帳面金額 27,333 仟元高於其按公允價值計算之可回收金額 22,971 仟元，該公允價值係參酌鑑價報告以收益法評價，採用之折現率為 15.91%，屬於第 3 等級公允價值衡量，故 106 年度認列減損損失 4,362 仟元，請參閱附註十一之(二)。

亞太優勢微系統股份有限公司於 106 年 1 月及 105 年 4 月辦理減資彌補虧損，本公司分別認列減損損失 0 仟元及 1,413 仟元。

丞仰股份有限公司於 105 年 11 月 3 日經該公司股東臨時會決議清算完結，並分配剩餘財產，本公司獲配 2,726 仟元，帳列處分投資收益項下。

八、無活絡市場之債務工具投資

	<u>106年12月31日</u>	<u>105年12月31日</u>
<u>流動</u>		
原始到期日超過3個月之定期存款	<u>\$ 270,580</u>	<u>\$ 395,610</u>
<u>非流動</u>		
原始到期日超過3個月之備償戶	\$ 549	\$ 549
受限制資產(1)	<u>62,775</u>	<u>-</u>
	<u>\$ 63,324</u>	<u>\$ 549</u>

1. 依本公司與經濟部簽訂研究發展專案，需開立專款專用帳戶限定專案使用，故列為受限制資產。

無活絡市場之債務工具投資質押之資訊，參閱附註二六。

九、應收票據及應收帳款

	<u>106年12月31日</u>	<u>105年12月31日</u>
應收票據	<u>\$ 1,027</u>	<u>\$ 19,205</u>
應收帳款		
應收帳款	\$ 477,210	\$ 1,047,771
備抵呆帳	(<u>2,449</u>)	(<u>60,795</u>)
	474,761	986,976
應收帳款－關係人	<u>109</u>	<u>303</u>
應收帳款－淨額	<u>\$ 474,870</u>	<u>\$ 987,279</u>

本公司對商品銷售之平均授信期間為 90~180 天。於決定應收帳款可回收性時，本公司考量應收帳款自原始授信日至資產負債表日信用品質之任何改變。本公司對於帳齡在 90 天以上之應收帳款，其備抵呆帳係參考交易對方過去拖欠記錄及分析其目前財務狀況，以估計無法回收之金額。

在接受新客戶之前，本公司係透過內部信用評等機制評估該潛在客戶之信用品質並設定該客戶之信用額度。客戶之信用額度及評等每年檢視。

應收帳款之帳齡分析如下：

	106年12月31日	105年12月31日
未逾期	\$ 169,981	\$ 98,979
1~180天	47,170	443,174
181天以上	<u>260,168</u>	<u>505,921</u>
合計	<u>\$ 477,319</u>	<u>\$ 1,048,074</u>

以上係以逾期天數為基準進行之帳齡分析。

本公司於 106 年及 105 年 12 月 31 日帳上並無已逾期但未減損之應收帳款。

應收帳款之備抵呆帳變動資訊如下：

	個別評估 減損損失	群組評估 減損損失	合計
105年1月1日餘額	\$ 1,570	\$ 88,533	\$ 90,103
減：本年度迴轉呆帳費用	(<u>1,570</u>)	(<u>27,738</u>)	(<u>29,308</u>)
105年12月31日餘額	<u>\$ -</u>	<u>\$ 60,795</u>	<u>\$ 60,795</u>
106年1月1日餘額	\$ -	\$ 60,795	\$ 60,795
減：本年度迴轉呆帳費用	<u>-</u>	(<u>58,346</u>)	(<u>58,346</u>)
106年12月31日餘額	<u>\$ -</u>	<u>\$ 2,449</u>	<u>\$ 2,449</u>

十、存 貨

	106年12月31日	105年12月31日
半成品及在製品	\$ 280,296	\$ 316,523
原 料	77,986	73,839
物 料	<u>804</u>	<u>861</u>
	<u>\$ 359,086</u>	<u>\$ 391,223</u>

106 及 105 年度與存貨相關之銷貨成本分別為 408,384 仟元及 503,290 仟元。銷貨成本分別包括存貨跌價呆滯損失 25,456 仟元及 28,287 仟元。

十一、採用權益法之投資

	106年12月31日	105年12月31日
投資子公司	\$ 1,366,888	\$ 1,243,900
投資關聯企業	<u>6,060</u>	<u>-</u>
	<u>\$ 1,372,948</u>	<u>\$ 1,243,900</u>

(一) 投資子公司

被 投 資 公 司	106年12月31日		105年12月31日	
	金 額	持 股 比 例 (%)	金 額	持 股 比 例 (%)
YAMCHEN (B.V.I.) CO., LTD.	\$ 522,951	100.00	\$ 562,116	100.00
USUN TECHNOLOGY CO., LTD.	769,905	100.00	599,856	100.00
陽程光電股份有限公司	64,094	86.65	71,996	86.65
UMS OPTIC CO., LTD.	(14,157)	71.77	(8,034)	71.77
程瀚科技股份有限公司 (程瀚公司)	<u>9,938</u>	100.00	<u>9,932</u>	100.00
	1,352,731		1,235,866	
加：採用權益法之投資貸餘轉列非流動負債	<u>14,157</u>		<u>8,034</u>	
	<u>\$ 1,366,888</u>		<u>\$ 1,243,900</u>	

本公司間接持有之投資子公司明細，請詳附註二八。

本公司於 102 年 10 月 21 日經董事會決議，擬與泉恩集團於大陸河北合資成立新公司，並於 102 年 11 月成立 100% 持股之子公司—USUN TECH HOLDING LTD.，擬透過其進行轉投資。截至 107 年 3 月 26 日止，相關議案尚在洽談中，未實付股本。

本公司於 105 年 4 月 28 日經董事會決議，擬經由子公司 USUN TECHNOLOGY CO., LTD. 轉投資陽程（佛山）科技有限公司美金 2,000 仟元，該增資案已於 105 年 12 月完成。

採用權益法之子公司之損益及其他綜合損益份額，除程瀚科技係按未經會計師查核後之財務報告計算外，其餘係按經會計師查核之財務報告計算；惟本公司管理階層認為上述子公司財務報告倘經會計師查核，尚不致產生重大之調整。

(二) 投資關聯企業

個 別 不 重 大 之 關 聯 企 業	106年12月31日		105年12月31日	
	金 額	持 股 比 例 (%)	金 額	持 股 比 例 (%)
MONDE INVESTMENT LTD.	\$ -	49.00	\$ -	49.00
智泰科技股份有限公司 (智泰公司)	<u>6,060</u>	19.96	-	-
	<u>\$ 6,060</u>		<u>\$ -</u>	

本公司自 106 年 9 月 15 日起對智泰公司具有重大影響力自以成本衡量之金融資產轉列採用權益法之投資，並參酌鑑價公司之評估價格 22,971 仟元為公允價格，請參閱附註七。

上述關聯企業之業務性質、主要營業場所及公司註冊之國家資訊，請參閱附表五及六「被投資公司資訊、所在地區…等相關資訊」附表及「大陸投資資訊」附表。

採用權益法之關聯企業之損益及其他綜合損益份額，除 MONDE INVESTMENT LTD. 係按未經會計師查核之財務報告計算外，其餘係按經會計師查核之財務報告計算；惟本公司管理階層認為上述被投資公司財務報告未經會計師查核，尚不致產生重大之影響。

十二、不動產、廠房及設備

	土	地	房屋及建築	機器設備	運輸設備	其他設備	合	計
<u>成 本</u>								
105 年 1 月 1 日餘額	\$ 156,854	\$ 155,620	\$ 52,947	\$ 1,876	\$ 77,586	\$ 444,883		
增 添	-	-	7,471	-	19,707	27,178		
處 分	-	-	(4,510)	(775)	(34,594)	(39,879)		
重 分 類	-	-	-	3,950	(3,950)	-		
105 年 12 月 31 日餘額	<u>\$ 156,854</u>	<u>\$ 155,620</u>	<u>\$ 55,908</u>	<u>\$ 5,051</u>	<u>\$ 58,749</u>	<u>\$ 432,182</u>		
<u>累計折舊</u>								
105 年 1 月 1 日餘額	\$ -	\$ 57,964	\$ 27,902	\$ 1,558	\$ 44,978	\$ 132,402		
折舊費用	-	3,592	8,785	341	12,658	25,376		
處 分	-	-	(4,510)	(581)	(33,097)	(38,188)		
重 分 類	-	-	-	2,370	(2,370)	-		
105 年 12 月 31 日餘額	<u>\$ -</u>	<u>\$ 61,556</u>	<u>\$ 32,177</u>	<u>\$ 3,688</u>	<u>\$ 22,169</u>	<u>\$ 119,590</u>		
105 年 12 月 31 日淨額	<u>\$ 156,854</u>	<u>\$ 94,064</u>	<u>\$ 23,731</u>	<u>\$ 1,363</u>	<u>\$ 36,580</u>	<u>\$ 312,592</u>		
<u>成 本</u>								
106 年 1 月 1 日餘額	\$ 156,854	\$ 155,620	\$ 55,908	\$ 5,051	\$ 58,749	\$ 432,182		
增 添	-	4,332	9,280	-	6,465	20,077		
處 分	-	(14,133)	(1,338)	-	(6,356)	(21,827)		
106 年 12 月 31 日餘額	<u>\$ 156,854</u>	<u>\$ 145,819</u>	<u>\$ 63,850</u>	<u>\$ 5,051</u>	<u>\$ 58,858</u>	<u>\$ 430,432</u>		
<u>累計折舊</u>								
106 年 1 月 1 日餘額	\$ -	\$ 61,556	\$ 32,177	\$ 3,688	\$ 22,169	\$ 119,590		
折舊費用	-	3,470	6,395	662	10,986	21,513		
處 分	-	(14,133)	(1,338)	-	(6,322)	(21,793)		
106 年 12 月 31 日餘額	<u>\$ -</u>	<u>\$ 50,893</u>	<u>\$ 37,234</u>	<u>\$ 4,350</u>	<u>\$ 26,833</u>	<u>\$ 119,310</u>		
106 年 12 月 31 日淨額	<u>\$ 156,854</u>	<u>\$ 94,926</u>	<u>\$ 26,616</u>	<u>\$ 701</u>	<u>\$ 32,025</u>	<u>\$ 311,122</u>		

106 及 105 年度上述資產並無任何減損跡象。

折舊費用係以直線基礎按下列耐用年數計提：

房屋及建築	
廠房主建物	15 至 50 年
機電設備	15 至 20 年
其他	3 至 35 年
機器設備	3 至 10 年
運輸設備	5 年
其他設備	2 至 20 年

設定作為銀行借款擔保之不動產及廠房金額，請參閱附註二六。

十三、借 款

(一) 短期借款 (106 年 12 月 31 日：無)

	<u>105年12月31日</u>
<u>無擔保借款</u>	
信用額度借款	<u>\$ 2,000</u>

銀行信用借款之利率於 105 年 12 月 31 日為 1.700%。

(二) 長期借款

	<u>106年12月31日</u>	<u>105年12月31日</u>
<u>擔保借款</u>		
土地銀行聯貸案	\$ 100,000	\$ 100,000
減：列為 1 年內到期部分	(<u>100,000</u>)	(<u>100,000</u>)
長期借款	<u>\$ -</u>	<u>\$ -</u>

本公司於 105 年 4 月向土地銀行及其他金融機構申請聯合貸款，取得之授信額度為 10 億元。本公司依借款合同之約定提供土地、房屋及建築作為借款之擔保品，請詳附註二六之說明。本公司聯貸借款之到期日為 110 年 7 月，利率區間如下：

	<u>106年12月31日</u>	<u>105年12月31日</u>
<u>擔保借款</u>		
土地銀行聯貸案	1.9027%	1.9027%

本公司之聯合授信合約，年度合併財務報告應維持下列之財務比率與規定：(1)流動比率：即流動資產除以流動負債之比率，應維持於 120% (含) 以上。(2)負債比率：即負債總額除以有形淨值之比率，應維持於 150% (含) 以下。(3)有形淨值：即淨值扣除無形資產

後之金額，應不得低於新台幣 15 億元。(4)利息保障倍數：即稅前淨利加折舊、攤銷及利息費用後之總額除以利息費用之比率，應維持在三倍（含）以上。未達上列條件時，借款利率將增加 0.20%，若俟後季度合併財務報告重新符合條件，即解除原增加之利率。

十四、其他應付款

	106年12月31日	105年12月31日
應付薪資及獎金	\$ 53,932	\$ 51,175
應付員工酬勞	6,076	6,307
應付董事酬勞	1,215	1,261
其他	<u>27,674</u>	<u>27,773</u>
	<u>\$ 88,897</u>	<u>\$ 86,516</u>

十五、負債準備

	106年12月31日	105年12月31日
保 固	\$ 37,510	\$ 84,573
員工福利	7,442	8,784
退貨及折讓	<u>11,291</u>	<u>14,098</u>
	<u>\$ 56,243</u>	<u>\$ 107,455</u>
流 動	\$ 40,142	\$ 97,953
非 流 動	<u>16,101</u>	<u>9,502</u>
	<u>\$ 56,243</u>	<u>\$ 107,455</u>

	保 固	員 工 福 利	退 貨 及 折 讓	合 計
106年1月1日餘額	\$ 84,573	\$ 8,784	\$ 14,098	\$ 107,455
本年度提列（迴轉）	(29,488)	(1,342)	3,502	(27,328)
本年度使用	<u>(17,575)</u>	-	<u>(6,309)</u>	<u>(23,884)</u>
106年12月31日餘額	<u>\$ 37,510</u>	<u>\$ 7,442</u>	<u>\$ 11,291</u>	<u>\$ 56,243</u>

(一) 保固負債準備係依銷售商品合約約定，本公司管理階層對於因保固義務所導致未來經濟效益流出最佳估計數之現值。該估計係以歷史保固經驗為基礎，並考量新原料、製程變動或其他影響產品品質等因素調整。

(二) 員工福利負債準備係包含員工既得服務休假權利之估列。

(三) 退貨及折讓之負債準備係依歷史經驗、管理階層之判斷及其他已知原因估計可能發生之產品退回及折讓，並於相關產品出售當期認列為營業收入之減項。

十六、退職後福利計畫

(一) 確定提撥計畫

本公司所適用「勞工退休金條例」之退休金制度，係屬政府管理之確定提撥退休計畫，依員工每月薪資 6% 提撥退休金至勞工保險局之個人專戶。

(二) 確定福利計畫

本公司依我國「勞動基準法」辦理之退休金制度係屬政府管理之確定福利退休計畫。員工退休金之支付，係根據服務年資及核准退休日前 6 個月平均工資計算。本公司按員工每月薪資總額 7.62% 提撥退休金，交由勞工退休準備金監督委員會以該委員會名義存入台灣銀行之專戶，該專戶係委託勞動部勞動基金運用局管理，本公司並無影響投資管理策略之權利。

列入個體資產負債表之確定福利計畫金額列示如下：

	106年12月31日	105年12月31日
確定福利義務現值	\$ 57,168	\$ 56,754
計畫資產公允價值	(32,356)	(28,905)
淨確定福利負債	<u>\$ 24,812</u>	<u>\$ 27,849</u>

淨確定福利負債變動如下：

	確 定 福 利 義 務 現 值	計 畫 資 產 公 允 價 值	淨 確 定 福 利 負 債
105 年 1 月 1 日 餘 額	<u>\$ 73,808</u>	<u>(\$ 32,774)</u>	<u>\$ 41,034</u>
服務成本			
當期服務成本	705	-	705
前期服務成本	(3,919)	-	(3,919)
利息費用(收入)	<u>1,101</u>	<u>(516)</u>	<u>585</u>
認列於損益	<u>(2,113)</u>	<u>(516)</u>	<u>(2,629)</u>
再衡量數			
計畫資產報酬(除包含於 淨利息之金額外)	-	276	276
精算利益—人口統計假 設變動	(7)	-	(7)
精算利益—經驗調整	<u>(7,471)</u>	<u>-</u>	<u>(7,471)</u>
認列於其他綜合損益	(7,478)	276	(7,202)

(接次頁)

(承前頁)

	確定福利 義務現值	計畫資產 公允價值	淨確定福利 負債
雇主提撥	\$ -	(\$ 3,354)	(\$ 3,354)
福利支付	(7,463)	7,463	-
105年12月31日	<u>\$ 56,754</u>	<u>(\$ 28,905)</u>	<u>\$ 27,849</u>
106年1月1日餘額	<u>\$ 56,754</u>	<u>(\$ 28,905)</u>	<u>\$ 27,849</u>
服務成本			
當期服務成本	445	-	445
利息費用(收入)	829	(437)	392
認列於損益	<u>1,274</u>	<u>(437)</u>	<u>837</u>
再衡量數			
計畫資產報酬(除包含於 淨利息之金額外)	-	127	127
精算損失—人口統計假 設變動	1,060	-	1,060
精算損失—財務假設變 動	1,747	-	1,747
精算利益—經驗調整	(3,667)	-	(3,667)
認列於其他綜合損益	(860)	127	(733)
雇主提撥	-	(3,141)	(3,141)
106年12月31日餘額	<u>\$ 57,168</u>	<u>(\$ 32,356)</u>	<u>\$ 24,812</u>

確定福利計畫認列於損益之金額依功能別彙總如下：

	106年度	105年度
營業成本	\$ 292	(\$ 3,407)
推銷費用	205	240
管理費用	72	149
研發費用	268	389
	<u>\$ 837</u>	<u>(\$ 2,629)</u>

本公司因「勞動基準法」之退休金制度暴露於下列風險：

1. 投資風險：勞動部勞動基金運用局透過自行運用及委託經營方式，將勞工退休基金分別投資於國內(外)權益證券與債務證券及銀行存款等標的，惟本公司之計畫資產得分配金額係以不低於當地銀行2年定期存款利率計算而得之收益。

2. 利率風險：政府公債之利率下降將使確定福利義務現值增加，惟計畫資產之債務投資報酬亦會隨之增加，兩者對淨確定福利負債之影響具有部分抵銷之效果。
3. 薪資風險：確定福利義務現值之計算係參考計畫成員之未來薪資。因此計畫成員薪資之增加將使確定福利義務現值增加。

本公司之確定福利義務現值係由合格精算師進行精算，衡量日之重大假設如下：

	<u>106年12月31日</u>	<u>105年12月31日</u>
折現率	1.25%	1.50%
薪資預期增加率	3.00%	3.00%

若重大精算假設分別發生合理可能之變動，在所有其他假設維持不變之情況下，將使確定福利義務現值增加（減少）之金額如下：

	<u>106年12月31日</u>	<u>105年12月31日</u>
折現率		
增加 0.25%	(\$ 1,793)	(\$ 1,839)
減少 0.25%	<u>\$ 1,875</u>	<u>\$ 1,926</u>
薪資預期增加率		
增加 0.25%	<u>\$ 1,838</u>	<u>\$ 1,892</u>
減少 0.25%	(\$ 1,767)	(\$ 1,817)

由於精算假設可能彼此相關，僅單一假設變動之可能性不大，故上述敏感度分析可能無法反映確定福利義務現值實際變動情形。

	<u>106年12月31日</u>	<u>105年12月31日</u>
預期1年內提撥金額	<u>\$ 3,329</u>	<u>\$ 3,396</u>
確定福利義務平均到期期間	12年	13年

十七、權益

(一) 股本

	<u>106年12月31日</u>	<u>105年12月31日</u>
額定股數（仟股）	<u>100,000</u>	<u>100,000</u>
額定股本	<u>\$ 1,000,000</u>	<u>\$ 1,000,000</u>
已發行且已收足股款之股數 （仟股）	<u>91,718</u>	<u>91,640</u>
已發行股本	<u>\$ 917,181</u>	<u>\$ 916,403</u>

已發行之普通股每股面額為 10 元，除未達暨得條件之限制員工權利新股外，每股享有一表決權及收取股利之權利。截至 106 年 12 月 31 日止未達暨得條件之限制員工權利新股為 87 仟股，限制員工權利新股於未達暨得條件前之受限制權利，請詳附註二二。

為掌握募集資金之時效性，於最短期限內取得長期資金，且限制三年內不得轉讓有助於公司經營權穩定及拓展營運，故本公司股東會於 104 年 6 月 17 日通過辦理私募普通股，股數以 15,000 仟股為上限，每股面額 10 元，該批私募之有價證券，依證券交易法第 43-8 條之規定，須於交付日起滿 3 年使得自由轉讓，並於完成補辦公開發行後，方得上櫃買賣。104 年 10 月 23 日董事會決議通過本次私募普通股擬洽應募人名單為鴻海精密工業股份有限公司或其子公司，以 104 年 11 月 6 日為增資基準日，認購股數 14,000 仟股，剩餘 1,000 仟股將不繼續辦理，本次私募價格之訂定係採用定價日前一個營業日計算，計算後之私募參考價為每股 71.9 元，實際私募價格訂為每股 40 元，為參考價格之 55.63%，符合 104 年股東常會不低於參考價格之五成且不低於每股淨值之決議。上述私募普通股增資案已於 104 年 12 月 3 日完成變更登記。

(二) 資本公積

	106年12月31日	105年12月31日
<u>得用以彌補虧損、發放現金或撥充股本(1)</u>		
股票發行溢價	\$ 1,364,326	\$ 1,364,326
<u>僅得用以彌補虧損(2)</u>		
限制員工權利股票執行之股票發行溢價	37,887	37,828
員工認股權執行之股票發行溢價	8,723	8,723
	<u>46,610</u>	<u>46,551</u>
<u>不得作為任何用途</u>		
處分資產增益	2,322	2,322
限制員工權利股票	3,683	462
	<u>6,005</u>	<u>2,784</u>
	<u>\$ 1,416,941</u>	<u>\$ 1,413,661</u>

1. 此類資本公積得用以彌補虧損，亦得於公司無虧損時，用以發放現金或撥充股本，惟撥充股本時每年以實收股本之一定比率為限。
2. 因員工認股權及限制員工權利股票產生之資本公積—股票發行溢價，除彌補虧損外，不得作為任何用途。

(三) 保留盈餘及股利政策

依 104 年 5 月公司法之修正，股息及紅利之分派限於股東，員工非屬盈餘分派之對象。本公司已於 105 年 6 月 20 日股東常會決議通過修正章程之盈餘分派政策，並於章程中另外訂定員工及董事酬勞之分派政策。

本公司已於 106 年 6 月 16 日股東常會決議通過因配合設置審計委員會替代監察人職權之相關章程修正。

修正後章程之盈餘分派政策規定，本公司年度決算如有盈餘，依法繳納稅捐，彌補累積虧損後，再按法令規定提撥法定盈餘公積，其餘再依法令規定提列或迴轉特別盈餘公積；如尚有餘額，併同累積未分配盈餘，由董事會擬具盈餘分配議案，提請股東會決議分派股東股息紅利。修正後章程之員工及董事酬勞分派政策，參閱附註十九之(四)員工酬勞及董事酬勞。

另依據本公司章程規定，盈餘分派以現金股利為優先，亦得以股票股利分派，惟股票股利分派之比例以不高於股利總額之百分之五十。

法定盈餘公積應提撥至其餘額達公司實收股本總額時為止。法定盈餘公積得用以彌補虧損。公司無虧損時，法定盈餘公積超過實收股本總額 25% 之部分除得撥充股本外，尚得以現金分配。

本公司依金管證發字第 1010012865 號函及「採用國際財務報導準則 (IFRSs) 後，提列特別盈餘公積之適用疑義問答」等規定提列及迴轉特別盈餘公積。

分配未分配盈餘時，除屬非中華民國境內居住者之股東外，其餘股東可獲配按股利分配日之稅額扣抵比率計算之股東可扣抵稅額。

本公司於 106 年 6 月 16 日及 105 年 6 月 20 日舉行股東常會，分別決議通過 105 及 104 年度盈餘分配案如下：

	盈 餘 分 配 案		每 股 股 利 (元)	
	105年度	104年度	105年度	104年度
法定盈餘公積	\$ 9,413	\$ 41,078		
特別盈餘公積	36,004	-		
現金股利	45,815	209,260	\$ 0.5	\$ 2.28

本公司 107 年 3 月 26 日董事會擬議 106 年度盈餘分配案如下：

	盈 餘 分 配 案	每 股 股 利 (元)
法定盈餘公積	\$ 7,351	\$ -
特別盈餘公積	19,224	-
現金股利	45,338	0.5

有關 106 年度之盈餘分配案尚待預計於 107 年 6 月 15 日召開之股東常會決議。

(四) 特別盈餘公積

	106年度	105年度
年初餘額	\$ 15	\$ 15
提列特別盈餘公積－其他權益項目減項提列數	<u>36,004</u>	<u>-</u>
年底餘額	<u>\$ 36,019</u>	<u>\$ 15</u>

本公司於首次採用 IFRS 時，帳列累積換算調整數轉入保留盈餘之金額為 60,555 仟元，扣除保留盈餘減少數 60,540 仟元（因員工福利－短期可累積帶薪假減少 3,472 仟元及員工福利－確定福利退休金計劃減少 57,068 仟元），故將僅就因轉換採用 IFRSs 產生之保留盈餘增加數 15 仟元，予以提列特別盈餘公積。因國外營運機構（包括子公司）財務報表換算之兌換差額所提列之特別盈餘公積，係依本公司處分比例迴轉，待本公司喪失重大影響時，則全數迴轉。

(五) 庫藏股票 (105 年度：無)

	單位：仟股
<u>轉讓股份予員工</u>	<u>106年度</u>
年初餘額	-
本年度變動	<u>856</u>
年底餘額	<u><u>856</u></u>

本公司持有之庫藏股票，依證券交易法規定不得質押，亦不得享有股利之分派及表決權等權利。

十八、收入

	<u>106年度</u>	<u>105年度</u>
銷貨收入	\$ 747,848	\$ 851,158
勞務收入	56,025	29,526
商品收入	<u>2,185</u>	<u>2,285</u>
	<u>\$ 806,058</u>	<u>\$ 882,969</u>

十九、本年度淨利

本年度淨利係包含以下項目：

(一) 其他收入

	<u>106年度</u>	<u>105年度</u>
政府補助收入	\$ 29,435	\$ -
佣金收入	2,051	1,670
服務管理費收入	6,000	6,000
其他	<u>2,204</u>	<u>1,918</u>
	<u>\$ 39,690</u>	<u>\$ 9,588</u>

(二) 折舊及攤銷

	<u>106年度</u>	<u>105年度</u>
不動產、廠房及設備	\$ 21,513	\$ 25,376
其他無形資產	<u>6,416</u>	<u>6,470</u>
合計	<u>\$ 27,929</u>	<u>\$ 31,846</u>
折舊費用依功能別彙總		
營業成本	\$ 7,180	\$ 7,227
營業費用	<u>14,333</u>	<u>18,149</u>
	<u>\$ 21,513</u>	<u>\$ 25,376</u>

(接次頁)

(承前頁)

	<u>106年度</u>	<u>105年度</u>
攤銷費用依功能別彙總		
營業成本	\$ 109	\$ 136
營業費用	<u>6,307</u>	<u>6,334</u>
	<u>\$ 6,416</u>	<u>\$ 6,470</u>

(三) 員工福利費用

	<u>106年度</u>	<u>105年度</u>
退職後福利(附註十六)		
確定提撥計畫	\$ 12,401	\$ 11,193
確定福利計畫	<u>837</u>	<u>(2,629)</u>
	<u>13,238</u>	<u>8,564</u>
股份基礎給付—權益交割	<u>2,598</u>	<u>6,402</u>
其他員工福利	<u>317,854</u>	<u>291,754</u>
員工福利費用合計	<u>\$ 333,690</u>	<u>\$ 306,720</u>
依功能別彙總		
營業成本	\$ 99,502	\$ 88,243
營業費用	<u>234,188</u>	<u>218,477</u>
	<u>\$ 333,690</u>	<u>\$ 306,720</u>

(四) 員工酬勞及董事酬勞

本公司係以當年度扣除分派員工酬勞及董事酬勞前之稅前利益分別以不低於5%及不高於3%提撥員工酬勞及董事酬勞。106及105年度員工酬勞及董事酬勞分別於107年3月26日及106年3月24日經董事會決議如下：

估列比例

	<u>106年度</u>	<u>105年度</u>
員工酬勞	5%	5%
董事酬勞	1%	1%

金額

	<u>106年度</u>		<u>105年度</u>	
	現	金	現	金
員工酬勞	\$ 6,076		\$ 6,307	
董事酬勞		1,215		1,261

年度個體財務報告通過發布日後若金額仍有變動，則依會計估計變動處理，於次一年度調整入帳。

105 及 104 年度員工酬勞及董事酬勞之實際配發金額與 105 及 104 年度個體財務報告之認列金額並無差異。

有關本公司 107 及 106 年董事會決議之員工酬勞及董事酬勞資訊，請至台灣證券交易所「公開資訊觀測站」查詢。

(五) 外幣兌換損益

	106年度	105年度
外幣兌換利益總額	\$ 4,221	\$ 43,062
外幣兌換損失總額	(58,674)	(68,027)
淨損益	(<u>\$ 54,453</u>)	(<u>\$ 24,965</u>)

二十、所得稅

(一) 認列於損益之所得稅費用主要組成項目

	106年度	105年度
當期所得稅		
未分配盈餘加徵	\$ 1,010	\$ 16,045
以前年度之調整	<u>15,462</u>	<u>(8,927)</u>
	<u>16,472</u>	<u>7,118</u>
遞延所得稅		
本年度產生者	24,130	16,729
以前年度調整	<u>110</u>	<u>596</u>
	<u>24,240</u>	<u>17,325</u>
認列於損益之所得稅費用	<u>\$ 40,712</u>	<u>\$ 24,443</u>

會計所得與所得稅費用之調節如下：

	106年度	105年度
繼續營業單位稅前淨利	<u>\$ 114,223</u>	<u>\$ 118,574</u>
稅前淨利按法定稅率計算之		
所得稅費用	\$ 19,418	\$ 20,158
稅上不可減除之費損	2,578	1,402
未分配盈餘加徵	1,010	16,045
以前年度所得稅調整	15,462	(13,700)
未認列之可減除暫時性差異	<u>2,244</u>	<u>538</u>
認列於損益之所得稅費用	<u>\$ 40,712</u>	<u>\$ 24,443</u>

本公司所適用之稅率為 17%。

我國於 107 年 2 月經總統公布修正中華民國所得稅法，將營利事業所得稅稅率由 17%調整為 20%，並自 107 年度施行。此外，107 年度未分配盈餘所適用之稅率將由 10%調降為 5%。106 年 12 月 31 日已認列之遞延所得稅資產及遞延所得稅負債，預計因稅率變動而於 107 年分別調整增加 10,561 仟元及 16,201 仟元。

由於 107 年度股東會盈餘分配情形尚具不確定性，故 106 年度未分配盈餘加徵 10%所得稅之潛在所得稅後果尚無法可靠決定。

(二) 認列於其他綜合損益之所得稅

	<u>106年度</u>	<u>105年度</u>
<u>遞延所得稅</u>		
認列於其他綜合損益		
— 採用權益法之子公司 及關聯企業其他綜合 損益之份額	<u>\$ 3,937</u>	<u>\$ 15,118</u>

(三) 本期所得稅資產與負債

	<u>106年12月31日</u>	<u>105年12月31日</u>
本期所得稅資產		
應收退稅款	<u>\$ 1,926</u>	<u>\$ 1,926</u>
本期所得稅負債		
應付所得稅	<u>\$ 16,390</u>	<u>\$ -</u>

(四) 遞延所得稅資產與負債

遞延所得稅資產及負債之變動如下：

106 年度

<u>遞延所得稅資產</u>	<u>年 初 餘 額</u>	<u>認列於損益</u>	<u>認列於其他 綜合損益</u>	<u>年 底 餘 額</u>
暫時性差異				
備抵呆帳	\$ 11,972	(\$ 9,087)	\$ -	\$ 2,885
存貨跌價及呆滯損失	10,997	4,327	-	15,324
聯屬公司間未實現利益	786	(225)	-	561
負債準備	18,268	(8,707)	-	9,561
以成本衡量之金融資產 減損損失	17,072	557	-	17,629

(接次頁)

(承前頁)

	年 初 餘 額	認 列 於 損 益	認 列 於 其 他	
			綜 合 損 益	年 底 餘 額
兌換損失	\$ 992	\$ 2,130	\$ -	\$ 3,122
虧損扣抵	400	10,364	-	10,764
	<u>\$ 60,487</u>	<u>(\$ 641)</u>	<u>\$ -</u>	<u>\$ 59,846</u>
<u>遞 延 所 得 稅 負 債</u>				
暫時性差異				
採用權益法之投資	(\$ 65,400)	(\$ 25,074)	\$ -	(\$ 90,474)
國外營運機構兌換差額	(5,029)	-	3,937	(1,092)
兌換利益	(1,713)	1,475	-	(238)
	<u>(\$ 72,142)</u>	<u>(\$ 23,599)</u>	<u>\$ 3,937</u>	<u>(\$ 91,804)</u>

105 年度

	年 初 餘 額	認 列 於 損 益	認 列 於 其 他	
			綜 合 損 益	年 底 餘 額
<u>遞 延 所 得 稅 資 產</u>				
暫時性差異				
備抵呆帳	\$ 16,409	(\$ 4,437)	\$ -	\$ 11,972
存貨跌價及呆滯損失	6,187	4,810	-	10,997
聯屬公司間未實現利益	824	(38)	-	786
負債準備	25,539	(7,271)	-	18,268
以成本衡量之金融資產				
減損損失	15,458	1,614	-	17,072
兌換損失	410	582	-	992
虧損扣抵	-	400	-	400
	<u>\$ 64,827</u>	<u>(\$ 4,340)</u>	<u>\$ -</u>	<u>\$ 60,487</u>
<u>遞 延 所 得 稅 負 債</u>				
暫時性差異				
採用權益法之投資	(\$ 44,519)	(\$ 20,881)	\$ -	(\$ 65,400)
國外營運機構兌換差額	(20,147)	-	15,118	(5,029)
兌換利益	(9,609)	7,896	-	(1,713)
	<u>(\$ 74,275)</u>	<u>(\$ 12,985)</u>	<u>\$ 15,118</u>	<u>(\$ 72,142)</u>

(五) 106 及 105 年底未於資產負債表中認列遞延所得稅資產之可減除暫時性差異金額分別為 83,674 仟元及 80,765 仟元。

(六) 未使用之虧損扣抵相關資訊

截至 106 年 12 月 31 日止，虧損扣抵相關資訊如下：

尚未扣抵餘額	最後扣抵年度
\$ 1,708	115
61,610	116
<u>\$ 63,318</u>	

(七) 兩稅合一相關資訊

	<u>106年12月31日</u>	<u>105年12月31日</u>
未分配盈餘		
87年度以後未分配盈餘	<u>\$ 644,703</u>	<u>\$ 661,629</u>
股東可扣抵稅額帳戶餘額	<u>\$ 179,646</u> (註)	<u>\$ 202,582</u>
盈餘分配適用之稅額扣抵比率	<u>106年度</u> (註)	<u>105年度</u> 30.62%

註：107年2月公布生效之中華民國所得稅法修正內容已廢除兩稅合一制度，106年度相關資訊已不適用。

(八) 所得稅核定情形

本公司之營利事業所得稅申報截至104年度以前之申報案件業經稅捐稽徵機關核定。

二一、每股盈餘

	單位：每股元	
	<u>106年度</u>	<u>105年度</u>
基本每股盈餘	<u>\$ 0.80</u>	<u>\$ 1.03</u>
稀釋每股盈餘	<u>\$ 0.80</u>	<u>\$ 1.02</u>

用以計算每股盈餘之盈餘及普通股加權平均股數如下：

本年度淨利

	<u>106年度</u>	<u>105年度</u>
用以計算基本及稀釋每股盈餘之淨利	<u>\$ 73,511</u>	<u>\$ 94,131</u>

股 數

	單位：仟股	
	<u>106年度</u>	<u>105年度</u>
用以計算基本每股盈餘之普通股加權平均股數	91,560	91,301
具稀釋作用潛在普通股之影響：		
限制員工權利新股	253	490
員工酬勞	<u>145</u>	<u>120</u>
用以計算稀釋每股盈餘之普通股加權平均股數	<u>91,958</u>	<u>91,911</u>

若本公司得選擇以股票或現金發放員工酬勞，則計算稀釋每股盈餘時，假設員工酬勞將採發放股票方式，並於該潛在普通股具有稀釋作用時計入加權平均流通在外股數，以計算稀釋每股盈餘。於次年度決議員工酬勞發放股數前計算稀釋每股盈餘時，亦繼續考量該等潛在普通股之稀釋作用。

二二、股份基礎給付協議

限制員工權利新股

本公司股東常會分別於 103 年 6 月 26 日、104 年 6 月 17 日、105 年 6 月 20 日及 106 年 6 月 16 日決議發行限制員工權利新股 500 仟股、646 仟股、688 仟股及 632 仟股，並經金融監督管理委員會分別於 103 年 7 月 28 日、104 年 7 月 15 日、105 年 8 月 31 日及 106 年 9 月 14 日申報生效，並授權董事會於發行日決定發行價格。本公司於 104 年 5 月 7 日經董事會決議，變更 103 年 7 月 28 日生效之限制員工權利新股發行股數為 461 仟股，另 106 年 1 月 18 日經董事會決議變更 105 年 8 月 31 日生效之限制員工權利新股發行股數為 656 仟股及增資基準日為 106 年 1 月 18 日。

員工獲配或認購新股後未達既得條件前受限制之權利如下：

1. 員工不得將該限制員工權利新股出售、質押、轉讓、贈與他人、設定或做其他方式之處分。
2. 限制員工權利新股不得參與配股配息。
3. 限制員工權利新股無表決權。

員工未達成既得條件時，無償給予者，本公司將無償全數收回該員工獲配之限制員工權利新股並予以註銷；有償給予者，本公司將以原發行價格收買其股份並予以註銷。

106 及 105 年度尚未解除限制之限制員工權利新股發行變動情形如下：

(股數單位：仟股)

	106年度	105年度
年初股數	10	1,054
本年度新增	656	-
本年度解除限制	(1)	(642)
本年度註銷	(578)	(402)
年底股數	<u>87</u>	<u>10</u>

截至 106 年 12 月 31 日止，流通在外之限制員工權利新股相關資訊如下：

給與日	給與日每股公允價值	履約價格	給付數量 (仟股)	既得期間
106.01.18	54.2	-	87	1年

本公司 106 及 105 年度認列之酬勞成本分別為 2,598 仟元及 6,402 仟元。

二三、資本風險管理

本公司進行資本管理以確保集團內各企業能夠於繼續經營之前提下，藉由將債務及權益餘額最適化，以使股東報酬極大化。

本公司之資本結構管理策略，係依據本公司所營事業之產業規模、產業未來之成長性與產品發展藍圖，以設定本公司適當之市場佔有率，並據以規劃所需之產能以及達到此一產能所需之廠房設備及相對應之資本支出；再依據產業特性，計算所需之營運資金與現金，以對本公司長期發展所需之各項資產規模，做出整體性的規劃；最後根據本公司產品競爭力推估可能之產品邊際貢獻、營業利益率與現金流量，並考量產業景氣循環波動、產品生命週期等風險因素，以決定本公司適當之資本結構。

本公司管理階層定期審核資本結構，並考量不同資本結構可能涉及之成本與風險。一般而言，本公司採用審慎之風險管理策略。

二四、金融工具

(一) 公允價值之資訊－非按公允價值衡量之金融工具

本公司管理階層認為所有非按公允價值衡量之金融資產及金融負債之帳面金額趨近其公允價值。

(二) 金融工具之種類

	<u>106年12月31日</u>	<u>105年12月31日</u>
<u>金融資產</u>		
放款及應收款（註1）	\$ 1,674,539	\$ 2,090,544
備供出售金融資產（註2）	21,864	49,197
<u>金融負債</u>		
以攤銷後成本衡量（註3）	349,626	508,785

註1：餘額係包含現金及約當現金、無活絡市場之債務工具投資、應收票據、應收帳款－淨額（含關係人）、其他應收款（含關係人）及存出保證金（不含租賃）等以攤銷後成本衡量之放款及應收款。

註2：餘額係包含分類為備供出售之成本衡量金融資產餘額。

註3：餘額係包含短期借款、應付帳款、其他應付款（不含應付薪資及獎金）及長期借款（含一年內到期長期借款）等以攤銷後成本衡量之金融負債。

(三) 財務風險管理目的與政策

本公司主要金融工具包括債務工具投資、應收帳款、應付帳款、其他應付款及借款。本公司之財務管理部門係為各業務單位提供服務，統籌協調進入國內與國際金融市場操作，藉由依照風險程度與廣度分析暴險之內部風險報告監督及管理本公司營運有關之財務風險。該等風險包括市場風險（包含匯率風險及利率風險）、信用風險及流動性風險。

1. 市場風險

本公司之營運活動使本公司承擔之主要財務風險為外幣匯率變動風險（參閱下述(1)）以及利率變動風險（參閱下述(2)）。

(1) 匯率風險

本公司從事外幣計價之進銷貨交易，因而使本公司產生匯率變動暴險。

本公司持有之外幣金融資產與負債受有匯率變動之風險，本公司已建立相關控管機制，隨時監控持有之部位及市場匯率之波動情形，以降低所面臨之匯率風險。

本公司於資產負債表日之外幣計價貨幣性資產與貨幣性負債帳面金額，請參閱附註二七。

匯率敏感度分析

本公司主要受到美金匯率波動之影響。

下表詳細說明當新台幣（功能性貨幣）對各攸關外幣之匯率增加及減少 1% 時，本公司之敏感度分析。1% 係為集團內部向主要管理階層報告匯率風險時所使用之敏感度比率，亦代表管理階層對外幣匯率之合理可能變動範圍之評估。下表正數係表示當新台幣相對於美金升值 1% 時，將使稅前淨利減少之金額；當新台幣相對美金貶值 1% 時，其對稅前淨利之影響將為同金額之負數。

	<u>106年度</u>	<u>105年度</u>
美金影響	\$ 7,176	\$ 6,583

主要係來自本公司於資產負債表日尚流通在外美金計價之現金、應收票據、應收帳款及應付帳款。

管理階層認為敏感度分析無法代表匯率固有風險，因資產負債表日之外幣暴險無法反映年中暴險情形。故管理階層仍會依照本公司之政策進行匯率風險管理。

(2) 利率風險

因本公司內之個體同時以固定及浮動利率借入資金，因而產生利率暴險。本公司藉由維持一適當之固定及浮動利率組合來管理利率風險。

本公司於資產負債表日受利率暴險之金融資產及金融負債帳面金額如下：

	106年12月31日	105年12月31日
具公允價值利率風險		
－金融資產	\$ 478,900	\$ 525,610
具現金流量利率風險		
－金融資產	592,307	428,009
－金融負債	100,000	102,000

利率敏感度分析

下列敏感度分析係依非衍生工具於資產負債表日之利率暴險而決定。對於浮動利率資產，其分析方式係假設資產負債表日流通在外之資產金額於整年度皆流通在外。集團內部向主要管理階層報告利率時所使用之變動率為利率增加或減少 0.1%，此亦代表管理階層對利率之合理可能變動範圍之評估。

若利率增加 0.1%，在所有其他變數維持不變之情況下，本公司 106 及 105 年度之稅前淨利將增加 492 仟元及 326 仟元，主因本公司之浮動利率資產利率暴險。

2. 信用風險

信用風險係指交易對方拖欠合約義務而造成本公司財務損失之風險。截至資產負債表日，本公司可能因交易對方未履行義務之最大信用風險暴險主要係來自於個體資產負債表所認列之金融資產帳面金額。

金融資產受到本公司之交易對方或他方未履行合約之潛在影響，其影響包括本公司所從事金融商品之信用風險集中程度、組成要素及合約金額。本公司交易對象皆為信用良好之金融機構，預期不致產生重大信用風險。

本公司採行之政策係僅與信譽卓著之對象進行交易，並於必要情形下取得足額之擔保以減輕因拖欠所產生財務損失之風險。本公司將使用其他公開可取得之財務資訊及彼此交易記錄

對主要客戶進行評等。本公司亦會在適當時用某些信用增強工具，如預收貨款及信用保險等，以降低特定客戶的信用風險。

本公司之信用風險主要係集中於本公司最大客戶，於 106 年及 105 年 12 月 31 日止，應收帳款總額來自前述客戶之比率分別為 59% 及 89%。

3. 流動性風險

本公司係透過管理及維持足夠部位之現金及約當現金以支應集團營運並減輕現金流量波動之影響。本公司管理階層監督銀行融資額度使用狀況並確保借款合同條款之遵循。

銀行借款對本公司而言係為一項重要流動性來源。截至 106 年及 105 年 12 月 31 日止，本公司未動用之融資額度，參閱下列(2)融資額度之說明。

(1) 非衍生金融負債之流動性及利率風險表

非衍生金融負債剩餘合約到期分析係依本公司最早可能被要求還款之日期，按金融負債未折現現金流量（包含本金及估計利息）編製。因此，本公司可被要求立即還款之銀行借款，係列於下表最早之期間內，不考慮銀行立即執行該權利之機率；其他非衍生金融負債到期分析係依照約定之還款日編製。

以浮動利率支付之利息現金流量，其未折現之利息金額係依據資產負債表日殖利率曲線推導而得。

106 年 12 月 31 日

	要求即付或 短於1個月	1 ~ 3 個月	3個月~1年	1 ~ 5 年	5 年 以 上
<u>非衍生金融負債</u>					
無附息負債	\$ -	\$ -	\$ 249,626	\$ -	\$ -
浮動利率工具	<u>100,141</u>	<u>-</u>	<u>-</u>	<u>-</u>	<u>-</u>
	<u>\$ 100,141</u>	<u>\$ -</u>	<u>\$ 249,626</u>	<u>\$ -</u>	<u>\$ -</u>

105 年 12 月 31 日

	要求即付或 短於1個月	1 ~ 3 個月	3個月~1年	1 ~ 5 年	5 年 以 上
<u>非衍生金融負債</u>					
無附息負債	\$ -	\$ -	\$ 406,785	\$ -	\$ -
浮動利率工具	<u>100,050</u>	<u>2,004</u>	<u>-</u>	<u>-</u>	<u>-</u>
	<u>\$ 100,050</u>	<u>\$ 2,004</u>	<u>\$ 406,785</u>	<u>\$ -</u>	<u>\$ -</u>

(2) 融資額度

	106年12月31日	105年12月31日
無擔保銀行額度		
— 已動用金額	\$ -	\$ 2,000
— 未動用金額	<u>714,113</u>	<u>48,000</u>
	<u>\$ 714,113</u>	<u>\$ 50,000</u>
有擔保銀行額度		
— 已動用金額	\$ 100,000	\$ 100,000
— 未動用金額	<u>900,000</u>	<u>900,000</u>
	<u>\$ 1,000,000</u>	<u>\$ 1,000,000</u>

二五、關係人交易

除已於其他附註揭露外，本公司與關係人間之交易如下。

(一) 關係人名稱及其關係

關係人名稱	與本公司之關係
上海陽程科技有限公司（上海陽程公司）	子公司
陽程（佛山）科技有限公司（陽程（佛山）公司）	子公司
陽程光電股份有限公司（陽程光電公司）	子公司

(二) 營業收入

帳列項目	關係人類別／名稱	106年度	105年度
銷貨收入	子公司	<u>\$ 474</u>	<u>\$ 6,297</u>
維修收入	子公司	<u>\$ 188</u>	<u>\$ 2,929</u>

本公司對關係人之銷貨價格及收付款條件與一般客戶相當。

(三) 進貨

關係人類別／名稱	106年度	105年度
陽程（佛山）公司	\$ 27,292	\$ 54,699
上海陽程公司	<u>2,076</u>	<u>34,931</u>
	<u>\$ 29,368</u>	<u>\$ 89,630</u>

本公司對子公司因順流及逆流交易所產生之未實現銷貨利益及相關進銷貨金額業已消除。

本公司向關係人進貨之產品因屬單一性，且其價格係屬議定，故無法與非關係人相互比較，另付款條件為次月結 30~60 天。

(四) 應收關係人款項 (不含對關係人放款)

帳列項目	關係人類別 / 名稱	106年12月31日	105年12月31日
應收帳款	子公司		
— 關係人	上海陽程公司	\$ 109	\$ 303
其他應收款	子公司		
— 關係人	上海陽程公司	\$ 4,330	\$ 10,841
	陽程(佛山)公司	2,333	3,401
		<u>\$ 6,663</u>	<u>\$ 14,242</u>

流通在外之應收關係人款項未收取保證。106年度其他應收關係人款項提列呆帳費用 8,660 仟元 (105年度：無)。

(五) 應付關係人款項 (不含對關係人借款)

帳列項目	關係人類別 / 名稱	106年12月31日	105年12月31日
應付帳款	子公司		
— 關係人	上海陽程公司	\$ 22,968	\$ 32,593
	陽程(佛山)公司	368	2,618
		<u>\$ 23,336</u>	<u>\$ 35,211</u>
其他應付款	子公司		
— 關係人	上海陽程公司	\$ -	\$ 1,210

流通在外之應付關係人款項餘額係未提供擔保。

(六) 其他

佣金及管理服務之收入如下：

帳列項目	關係人類別 / 名稱	106年度	105年度
其他收入	子公司		
	上海陽程公司	\$ 927	\$ 1,238
	陽程(佛山)公司	1,124	432
	陽程光電公司	6,000	6,000
		<u>\$ 8,051</u>	<u>\$ 7,670</u>

管理服務之費用如下：

帳列項目	關係人類別 / 名稱	106年度	105年度
推銷費用	子公司		
	陽程(佛山)公司	<u>\$ 4,762</u>	<u>\$ 12,606</u>

(七) 主要管理階層薪酬

	106年度	105年度
短期員工福利	\$ 8,178	\$ 5,245
退職後福利	439	310
股份基礎給付	129	3,980
	<u>\$ 8,746</u>	<u>\$ 9,535</u>

董事及其他主要管理階層之薪酬係由薪酬委員會依照個人績效及市場趨勢決定。

二六、質抵押資產

本公司下列資產業經提供為向銀行借款之擔保品及其他用途之擔保品或用途受限制：

	106年12月31日	105年12月31日
土地	\$ 66,486	\$ 66,486
定存單及備償帳戶	63,324	549
存出保證金	53,746	107,496
房屋及建築	30,101	27,779
	<u>\$ 213,657</u>	<u>\$ 202,310</u>

二七、具重大影響之外幣金融資產及負債資訊

以下資訊係按本公司功能性貨幣以外之外幣彙總表達，所揭露之匯率係指該等外幣換算至功能性貨幣之匯率。具重大影響之外幣資產及負債如下：

106年12月31日

	外	幣	匯	率	新	台	幣
<u>金融資產</u>							
<u>貨幣性項目</u>							
美元	\$ 25,129	29.760	(美元：新台幣)		\$	747,845	
<u>非貨幣性項目</u>							
採用權益法之投資							
美元	42,967	29.760	(美元：新台幣)			1,278,699	
<u>金融負債</u>							
<u>貨幣性項目</u>							
美元	1,020	29.760	(美元：新台幣)			30,265	

105 年 12 月 31 日

	外	幣	匯	率	新	台	幣
<u>金 融 資 產</u>							
<u>貨幣性項目</u>							
美 元	\$ 21,719	32.250	(美元：新台幣)		\$	700,448	
<u>非貨幣性項目</u>							
採用權益法之投資							
美 元	35,781	32.250	(美元：新台幣)			1,153,938	
<u>金 融 負 債</u>							
<u>貨幣性項目</u>							
美 元	1,308	32.250	(美元：新台幣)			42,179	

本公司於 106 及 105 年度外幣兌換損益（已實現及未實現）分別為淨損失 54,453 仟元及 24,965 仟元，由於外幣交易種類繁多，故無法按各重大影響之外幣別揭露兌換損益。

二八、附註揭露事項

(一) 重大交易事項及(二)轉投資事業相關資訊：

1. 資金貸與他人：無。
2. 為他人背書保證：附表一
3. 期末持有有價證券情形（不包含投資子公司、關聯企業及合資控制部分）：附表二。
4. 累積買進或賣出同一有價證券之金額達新臺幣 3 億元或實收資本額 20% 以上：無。
5. 取得不動產之金額達新臺幣 3 億元或實收資本額 20% 以上：無。
6. 處分不動產之金額達新臺幣 3 億元或實收資本額 20% 以上：無。
7. 與關係人進、銷貨之金額達新臺幣 1 億元或實收資本額 20% 以上：附表三。
8. 應收關係人款項達新臺幣 1 億元或實收資本額 20% 以上：附表四。
9. 從事衍生工具交易：無。
10. 被投資公司資訊：附表五。

(三) 大陸投資資訊：

1. 大陸被投資公司名稱、主要營業項目、實收資本額、投資方式、資金匯出入情形、持股比例、本期損益及認列之投資損益、期末投資帳面金額、已匯回投資損益及赴大陸地區投資限額：附表六。
2. 與大陸被投資公司直接或間接經由第三地區所發生下列之重大交易事項，及其價格、付款條件、未實現損益：
 - (1) 進貨金額及百分比與相關應付款項之期末餘額及百分比：附註二五。
 - (2) 銷貨金額及百分比與相關應收款項之期末餘額及百分比：附註二五。
 - (3) 財產交易金額及其所產生之損益數額：無。
 - (4) 票據背書保證或提供擔保品之期末餘額及其目的：附表一。
 - (5) 資金融通之最高餘額、期末餘額、利率區間及當期利息總額：無。
 - (6) 其他對當期損益或財務狀況有重大影響之交易事項，如勞務之提供或收受等：附註二五。

陽程科技股份有限公司及轉投資公司
為他人背書保證

民國 106 年 1 月 1 日至 12 月 31 日

附表一

單位：除另予註明者外
，為新台幣仟元

編號 (註 1)	背書保證者 公司名稱	被背書保證者 公司名稱	證對 關係 (註 2)	單一 背書 金額 (註 3)	本期 最高 背書 餘額 (註 4)	未 證 餘 額 (註 5 及 8)	實 際 支 出 金 額 (註 6)	以 財 產 擔 保 之 背 書 保 證 金 額	累計 背書 保證 金額 佔最近 期 財 務 報 表 淨 值 之 比 率 (%)	背 書 保 證 最 高 限 額 (註 3)	屬 母 公 司 對 子 公 司 背 書 保 證 (註 7)	屬 子 公 司 對 母 公 司 背 書 保 證 (註 7)	屬 對 大 陸 地 區 背 書 保 證 (註 7)	註
0	陽程科技股份有限公司	上海陽程科技有限公司	3	\$ 634,099	\$ 31,345 (USD 1,000 仟元)	-	-	-	-	\$ 1,585,249	Y	N	Y	
0	陽程科技股份有限公司	陽程(佛山)科技有限公司	3	634,099	40,749 (USD 1,300 仟元)	38,688 (USD 1,300 仟元)	-	-	1.22%	1,585,249	Y	N	Y	

註 1：編號欄之說明如下：

- (1) 發行人填 0。
 - (2) 被投資公司按公司別由阿拉伯數字 1 開始依序編號。
- 註 2：背書保證者與被背書保證對象之關係有下列六種：
- (1) 有業務關係之公司。
 - (2) 直接持有普通股股權超過 50% 之子公司。
 - (3) 母公司與子公司持有普通股股權合併計算超過 50% 之被投資公司。
 - (4) 對於直接或經由子公司間接持有普通股股權超過 50% 之母公司。
 - (5) 基於承攬工程需要之同業間依合約規定互保之公司。
 - (6) 因共同投資關係由各出資股東依其持股比例對其背書保證之公司。

註 3：為他人背書保證之總額係本公司淨值之 50% 為限，對單一企業之背書保證限額不可超過前述淨值 20% 為限。

註 4：當年度為他人背書保證之最高餘額。

註 5：截至年底公司向銀行簽具背書保證契約或票據之額度及其他相關有背書保證情事者之背書保證餘額合計。

註 6：被背書保證公司於使用背書保證餘額範圍內之實際動支金額。

註 7：屬上市櫃母公司對子公司背書保證者、屬子公司對上市櫃母公司背書保證者、屬大陸地區背書保證者填列 Y。

註 8：新台幣金額係按 106 年 12 月 31 日之美金中心匯率計算。

陽程科技股份有限公司及轉投資公司

期末持有有價證券情形

民國 106 年 12 月 31 日

附表二

單位：除另予註明者外，為新台幣仟元

持有之公司	有價證券種類及名稱	與有價證券發行人之關係 (註 2)	帳列科目	期股數 / 單位數	帳面金額 (註 3)	持股比例 (%)	公允價值 (註 3)	未備 (註 4)	註
陽程科技股份有限公司	興普科技股份有限公司	-	以成本衡量之金融資產—非流動	3,214,234	\$ 20,560	18.50	\$ -	-	
	亞太優勢微系統股份有限公司	-	以成本衡量之金融資產—非流動	212,499	1,304	0.26	-	-	
	聯達電子工業股份有限公司	-	以成本衡量之金融資產—非流動	384,300	-	0.37	-	-	
	世展科技股份有限公司	-	以成本衡量之金融資產—非流動	23,484	-	0.51	-	-	

註 1：本表所稱有價證券，係指屬國際會計準則第 39 號「金融工具：認列與衡量」範圍內之股票。

註 2：有價證券發行人非屬關係人者，該欄免填。

註 3：非屬按公允價值衡量者，帳面金額為原始取得成本扣除累計減損之帳面餘額。

註 4：上列有價證券無提供擔保、質押借款或其他依約定而受限制使用之情形。

註 5：投資子公司及關聯企業相關資訊請參閱附表五。

陽程科技股份有限公司及轉投資公司
與關係人進、銷貨之金額達新臺幣 1 億元或實收資本額 20% 以上
民國 106 年 1 月 1 日至 12 月 31 日

單位：除另予註明者外
，為新台幣仟元

附表三

進(銷)貨之公司	交易對象名稱	關係	交 易		情 形		交 易 條 件 與 一 般 交 易 原 因		應 收 (付) 票 據 、 帳 款		註
			進(銷)貨金	額	佔總進(銷)貨之比率	授 信 期 間	單 價 授 信 期 間	除 額 之 比 率	佔總應收(付)帳款之比率		
上海陽程科技有限 公司	深圳智泰精密儀器 有限公司	關聯企業	銷 貨	(\$ 150,671)	(8%)	授 信 期 間 依合約條件收款	\$ -	信 期 間 -	\$ 163,600	16%	

陽程科技股份有限公司及轉投資公司

應收關係人款項達新臺幣 1 億元或實收資本額 20% 以上

民國 106 年 12 月 31 日

附表四

單位：除另註明者外
，為新台幣仟元

帳列應收款項之公司	交易對象名稱	關聯名稱	應收關係人款項餘額	週轉率	逾期逾金	應收金額	關聯處	係理人	款方	項式	應收關係人款項收回金額	提呆	列帳	抵額
上海陽程科技有限公司	深圳智泰精密儀器有限公司	關聯企業	\$ 163,600	2.6	\$	\$ 71,757		加強催收			\$ 4,554	\$		839

陽程科技股份有限公司及轉投資公司
被投資公司名稱、所在地區…等相關資訊

民國 106 年 1 月 1 日至 12 月 31 日

單位：除另予註明者外
，為新台幣千元

附表五

投資公司名稱	被投資公司名稱	所在地區	主要營業項目	原始投資金額 (註 4)		股本數	本帳率	持面金額	有被投資公司本期 (註 5)	認列之 (損) 益 (註 5)	備註
				本	去						
陽程科技股份有限公司	YAMCHEN (B.V.I.) CO., LTD.	B.V.I.	一般投資業	\$ 119,040 (USD 4,000 仟元)	\$ 119,040 (USD 4,000 仟元)	4,000,000	100.00	\$ 522,951	(\$ 22,511) (USD -740 仟元)	26,975 (USD -886 仟元)	子公司、註 2
	USUN TECHNOLOGY CO., LTD.	汶萊	一般投資業	238,080 (USD 8,000 仟元)	238,080 (USD 8,000 仟元)	8,000,000	100.00	769,905	179,334 (USD 5,893 仟元)	180,502 (USD 5,931 仟元)	子公司、註 3
	陽程光電股份有限公司	臺灣	電子材料批發及零售	398,940	398,940	39,894,000	89.65	64,094	(8,796)	(7,886)	子公司
	UMS OPTIC CO., LTD.	臺灣	一般投資業	504,730 (USD 16,960 仟元)	504,730 (USD 16,960 仟元)	16,960,000	71.77	14,157 (USD -476 仟元)	(8,405) (USD -276 仟元)	(6,032) (USD -198 仟元)	子公司
	程瀚科技股份有限公司	臺灣	製作自動化設備	10,000	10,000	1,000,000	100.00	9,938	6	6	子公司、註 7
	MONDE INVESTMENT LTD.	汶萊	一般投資業	3,660 (USD 123 仟元)	3,660 (USD 123 仟元)	122,500	49.00	-	-	-	採用權益法之投資、註 7
	USUN TECH HOLDING LTD.	臺灣	一般投資業	-	-	-	-	-	-	-	子公司、註 6
	智泰科技股份有限公司	臺灣	3D 雷射掃描儀 軟體研發銷售	22,971	-	6,600,000	19.96	6,060	(128,476)	(16,617)	採用權益法之投資
陽程光電股份有限公司	UMS OPTIC CO., LTD.	臺灣	一般投資業	186,893 (USD 6,280 仟元)	186,893 (USD 6,280 仟元)	6,280,000	26.58	(5,242) (USD -176 仟元)	(8,405) (USD -276 仟元)	(2,234) (USD -73 仟元)	子公司
UMS OPTIC CO., LTD.	UMS MATERIAL CO., LTD.	臺灣	一般投資業	702,336 (USD 23,600 仟元)	702,366 (USD 23,600 仟元)	23,600,000	100.00	(20,415) (USD -686 仟元)	(8,369) (USD -275 仟元)	(8,369) (USD -275 仟元)	子公司

註 1：大陸被投資公司相關資訊請參閱附表六。

註 2：係已加回已實現逆流交易淨認列金額 256 仟元及減除未實現側流交易淨認列金額 4,720 仟元。

註 3：係已加回已實現逆流交易淨認列金額 1,168 仟元。

註 4：新台幣係按 106 年 12 月 31 日之美元中心匯率換算。

註 5：新台幣係按 106 年 1 月 1 日至 12 月 31 日之美元平均匯率換算。

註 6：係本公司 102 年成立之子公司，因未實付股本，是以未認列 106 年度之營業損益。

註 7：除程瀚科技股份有限公司及 MONDE INVESTMENT LTD. 外，其餘係經會計師查核。

陽程科技股份有限公司及轉投資公司
大陸投資資訊

民國 106 年 1 月 1 日至 12 月 31 日

附表六

單位：除另予註明者外
，為新台幣千元

大陸被投資公司名稱	主要營業項目	實收資本額	投資方式 (註 1)	去年度自累積投資金額 (註 2)	本期匯出或收回投資金額 (註 2)	本期自累積投資金額 (註 2)	未匯出投資金額 (註 2)	被投資公司損益 (註 3)	本公司直接或間接投資之持股比例	本期認列損益 (註 3)	期末資產負債表 (註 2)	截至本期末止已匯回投資收益	註
上海陽程科技有限公司	製作自動化設備	\$ 297,600 (USD10,000 仟元) (註 5)	(2)	\$ 167,549 (USD 5,630 仟元)	\$ -	\$ 167,549 (USD 5,630 仟元)	\$ 22,466 (USD -738 仟元)	100%	\$ 22,466 (USD -738 仟元)	\$ 526,181 (USD17,681 仟元)	\$ -	-	
陽程(佛山)科技有限公司	製作自動化設備及零件加工銷售及維修	238,080 (USD 8,000 仟元)	(2)	238,080 (USD 8,000 仟元)	-	238,080 (USD 8,000 仟元)	179,334 (USD 5,893 仟元)	100%	179,334 (USD 5,893 仟元)	770,379 (USD25,886 仟元)	-	-	
上海陽通精密磁盒有限公司	機構磁盒烤漆	41,666 (USD 140 仟元)	(2)	2,053 (USD 69 仟元)	-	2,053 (USD 69 仟元)	-	49%	-	-	-	-	註 6
陽程光電(上海)有限公司	奈米鍍膜光學玻璃之生產	699,360 (USD23,500 仟元)	(2)	688,111 (USD23,122 仟元)	-	688,111 (USD23,122 仟元)	8,372 (USD -275 仟元)	96%	8,037 (USD -264 仟元)	23,977 (USD -806 仟元)	-	-	
河北泉程工業科技有限公司	生產銷售電子專用設備	-	-	-	-	-	-	-	-	-	-	-	註 7

本期期末大陸地區投資金額 (註 2)	經核准投資金額 (註 4)	依經濟部投資審議會規定
\$1,095,793 (USD36,821 仟元)	\$1,389,524 (USD46,691 仟元)	\$1,902,298

註 1：投資方式區分為下列三種：

- (1) 直接赴大陸地區從事投資。
- (2) 透過第三地區公司再投資大陸(該第三地區之投資請參閱附表六)。
- (3) 其他方式。

註 2：係按 106 年 12 月 31 日美元中心匯率換算。

註 3：係按 106 年 1 月 1 日至 12 月 31 日之美元平均匯率換算。

註 4：係按 106 年 12 月底本公司之淨值之 60% 計算。

註 5：實收資本額與台灣匯出款之差異，係由上海陽程科技有限公司盈餘轉增資 USD4,370 仟元。

註 6：本期認列投資損益除上海陽通精密磁盒有限公司係採未經會計師查核之財務報告計算外，其餘係經會計師查核。

註 7：係於 104 年成立之關聯企業，因未實付股本，是以未認列 106 年度之營業損益。

陽程科技股份有限公司
現金及約當現金明細表
民國 106 年 12 月 31 日

明細表一

單位：除另予註明者外
，係新台幣仟元

項	目	摘	要	金	額
現	金				
	庫存現金及週轉金			\$	2,398
	銀行存款				
	支票存款				1
	活期存款				455,449
	外幣活期存款	主係美元 4,536 仟元及日元 5,000 仟元等 (註)			136,309
	約當現金				
	原始到期日在 3 個月以內之銀 行定期存款	主係美元 7,000 仟元 (註)； 107.01.26 前陸續到期，利 率 1.70%~2.15%			<u>208,320</u>
					<u>\$ 802,477</u>

註：兌換率 USD\$1 = NTD\$29.76；JPY\$1 = NTD\$0.2642。

陽程科技股份有限公司
 應收帳款明細表
 民國 106 年 12 月 31 日

明細表二

單位：新台幣仟元

名 稱	金 額
應收帳款－非關係人	
甲公司	\$ 80,620
乙公司	66,186
丙公司	57,646
丁公司	54,385
戊公司	42,244
己公司	36,501
庚公司	35,441
其他（註）	<u>104,187</u>
小 計	477,210
備抵呆帳	(<u>2,449</u>)
合 計	<u>\$ 474,761</u>
應收帳款－關係人	
上海陽程公司	<u>\$ 109</u>

註：每一客戶金額皆未超過應收帳款總額 5%。

陽程科技股份有限公司

存貨明細表

民國 106 年 12 月 31 日

明細表三

單位：新台幣仟元

項 目	金 成 本	淨 變 現 價 值
半成品及在製品	\$335,572	\$463,957
原 料	103,550	103,610
製 成 品	8,902	-
物 料	804	804
商 品	<u>400</u>	<u>-</u>
	449,228	<u>\$568,371</u>
備抵存貨跌價損失	(<u>90,142</u>)	
	<u>\$359,086</u>	

註：根據存貨實際呆滯及個別存貨之淨變現價值小於成本之部分提列備抵存貨跌價損失 90,142 仟元。

陽程科技股份有限公司
採權益法之投資變動明細表

民國 106 年 1 月 1 日至 12 月 31 日

單位：除另予註明者外，為新台幣仟元

明細表四

名稱	年初 股數(仟股)	初 持比率	餘 金	本 額	年 度 增 加 額	年 度 減 少 額	按 權 益 法 認 列 (損)	益 金 額	按 權 益 法 認 列 (損)	益 金 額	之 子 公 司 及 關 聯 公 司 之 其 他 綜 合 損 益 份 額	順 流 交 易 未 實 現 損 益 之 調 整	年 度 股 數 (仟股)	底 持 比 率	餘 金	股 權 淨 值	備 註	質 押 情 形	
																			額
按權益法評價																			
YAMCHEN (B.V.) CO., LTD.	4,000	100.00	\$ 562,116	-	\$ -	-	(\$ 26,975)	\$ 12,025	(\$ 12,025)	(\$ 165)	4,000	100.00	\$ 522,951	\$ 530,846	-	無			
USUN TECHNOLOGY CO., LTD.	8,000	100.00	599,856	-	-	180,502	(10,673)	(10,673)	220	8,000	100.00	769,905	770,378	-	無				
陽程光電股份有限公司	39,894	89.65	71,996	-	-	(7,886)	(16)	(16)	-	39,894	89.65	64,094	71,494	-	無				
UMS OPTIC CO., LTD.	16,900	71.77	(8,034)	-	-	(6,032)	(91)	(91)	-	16,900	71.77	(14,157)	(19,725)	-	無				
程瀚科技股份有限公司	1,000	100.00	9,932	-	-	6	-	-	-	1,000	100.00	9,938	9,938	-	無				
MONDE INVESTMENT LTD.	123	49.00	-	-	-	-	-	-	-	123	49.00	-	-	-	無				
智泰科技股份有限公司	-	-	1,235,866	22,971	-	(16,617)	(294)	(294)	-	6,600	19.96	6,060	16,192	註1	無				
小計			<u>1,235,866</u>	<u>22,971</u>	<u>\$ -</u>	<u>\$ 122,998</u>	<u>(\$ 23,099)</u>	<u>(\$ 23,099)</u>	<u>\$ 55</u>			<u>1,358,791</u>							
轉列長期股權投資餘			<u>8,034</u>									<u>14,157</u>							
			<u>\$ 1,243,900</u>									<u>\$ 1,372,948</u>							

註 1：本年度增加股數及金額係自 106 年 9 月 15 日起對智泰科技股份有限公司具有重大影響力，故改以採用權益法之投資。

陽程科技股份有限公司

以成本衡量之金融資產－非流動變動明細表

民國 106 年 1 月 1 日至 12 月 31 日

明細表五

單位：新台幣仟元

名稱	年	初	本	年	度	增	加	本	年	度	減	少	年	底	備註
	股數(仟股)	價值	股數(仟股)	股數(仟股)	金額	金額	金額	股數(仟股)	股數(仟股)	金額	金額	金額	股數(仟股)	額	
興普科技股份有限公司	3,214	\$ 20,560	-	-	\$ -	-	-	-	-	-	-	-	3,214	\$ 20,560	註 1
亞太優勢微系統股份有限公司	386	1,304	-	174	-	-	-	-	-	-	-	-	212	1,304	註 1 及 2
聯達電子工業股份有限公司	384	-	-	-	-	-	-	-	-	-	-	-	384	-	註 1 及 3
世展科技股份有限公司	23	-	-	-	-	-	-	-	-	-	-	-	23	-	註 1 及 3
智泰科技股份有限公司	6,600	27,333	-	6,600	-	-	-	-	-	27,333	-	-	-	-	註 1 及 4
		\$ 49,197			\$ -					\$ 27,333				\$ 21,864	

註 1：上列有價證券無提供擔保、質押借款或其他依約定而受限制使用之情形。

註 2：本年度減少股數係被投資公司本期減資彌補虧損所致。

註 3：聯達電子工業股份有限公司及世展科技股份有限公司之投資已於以前年度認列永久性跌價損失，因是投資帳面價值已降至零。

註 4：本年度減少股數及金額係自 106 年 9 月 15 日起對智泰科技具有重大影響力，分別認列 4,362 仟元之減損損失及轉列採用權益法投資 22,971 仟元。

陽程科技股份有限公司
應付帳款明細表
民國 106 年 12 月 31 日

明細表六

單位：新台幣仟元

供 應 商 名 稱	金 額
應付帳款－非關係人	
甲 公 司	\$ 21,012
乙 公 司	13,576
其他（註）	<u>164,028</u>
	<u>\$ 198,616</u>
應付帳款－關係人	
上海陽程公司	\$ 22,968
陽程（佛山）科技	<u>368</u>
	<u>\$ 23,336</u>

註：各客戶餘額未超過本科目總額 5%。

陽程科技股份有限公司

營業收入明細表

民國 106 年 1 月 1 日至 12 月 31 日

明細表七

單位：新台幣仟元

項	目	性	質	金	額
營業收入總額					
銷貨收入		自動化機器及週邊設備		\$ 747,848	
勞務收入		維修收入		56,025	
商品收入		懸掛器之銷售		<u>2,185</u>	
				806,058	
銷貨折讓					<u>45,487</u>
營業收入淨額					<u>\$ 760,571</u>

陽程科技股份有限公司

營業成本明細表

民國 106 年 1 月 1 日至 12 月 31 日

明細表八

單位：新台幣仟元

項 目	金 額
自製產品銷貨成本	
直接原物料	
期初盤存	\$ 95,875
本期進料	269,526
期末盤存	(104,354)
出售原料	(10,967)
其 他	(<u>15,710</u>)
原料耗用	234,370
直接人工	40,198
製造費用 (明細表九)	<u>84,190</u>
製造成本	358,758
加：期初半成品	18,618
減：期末半成品	(19,625)
加：本期進料	129,447
減：其 他	(1,609)
減：出售半成品	(48,504)
加：期初在製品盤存	332,112
減：期末在製品盤存	(315,947)
減：其 他	(<u>42,027</u>)
製成品成本	411,223
加：期初製成品盤存	8,902
減：期末製成品盤存	(8,902)
減：其 他	(<u>6,088</u>)
銷貨成本—製成品	<u>405,135</u>
外購商品銷貨成本	
期初商品	402
外購商品	1,854
出售商品	(1,854)
其 他	(2)
期末商品	(<u>400</u>)
銷貨成本—商品	<u>-</u>
銷貨成本	405,135
存貨跌價及呆滯損失	25,456
出售下腳及廢料收入	(347)

(接次頁)

(承前頁)

項	目	金	額
	出售原料、半成品及商品成本	\$	61,326
	售後服務保固成本	(47,063)
	驗收成本	(36,063)
	其 他	(<u>60</u>)
	營業成本合計	\$	<u>408,384</u>

陽程科技股份有限公司

製造費用明細表

民國 106 年 1 月 1 日至 12 月 31 日

明細表九

單位：新台幣仟元

項	目	金	額
薪資及獎金 (註 1)		\$	49,593
保險費			7,721
折舊費用			7,180
差旅費			4,433
其他 (註 2)			<u>15,263</u>
		\$	<u>84,190</u>

註 1：係本薪、各項津貼、獎金及退休金等人事費用。

註 2：每一項目金額皆未超過製造費用總額 5%。

陽程科技股份有限公司

推銷費用明細表

民國 106 年 1 月 1 日至 12 月 31 日

明細表十

單位：新台幣仟元

項 目	金 額
薪資及獎金（註 1）	\$ 49,720
佣金支出	9,728
差 旅 費	5,531
保 險 費	4,833
運 費	4,660
其他（註 2）	<u>10,228</u>
	<u>\$ 84,700</u>

註 1：係本薪、各項津貼、獎金及退休金等人事費用。

註 2：每一項目金額皆未超過推銷費用總額 5%。

陽程科技股份有限公司

管理費用明細表

民國 106 年 1 月 1 日至 12 月 31 日

明細表十一

單位：新台幣仟元

項 目	金 額
薪資及獎金 (註 1)	\$ 49,116
勞 務 費	8,428
折舊費用	7,850
攤銷費用	6,154
保 險 費	5,030
修 繕 費	2,754
租金支出	2,477
呆帳迴轉利益	(58,346)
其他 (註 2)	<u>25,162</u>
	<u>\$ 48,625</u>

註 1：係本薪、各項津貼、獎金及退休金等人事費用。

註 2：每一項目金額皆未超過管理費用總額 5%。

陽程科技股份有限公司

研究發展費用明細表

民國 106 年 1 月 1 日至 12 月 31 日

明細表十二

單位：新台幣仟元

項	目	金	額
薪資及獎金（註 1）		\$ 114,136	
研究發展費		72,525	
其他（註 2）		<u>34,296</u>	
		<u>\$ 220,957</u>	

註 1：係本薪、各項津貼、獎金及退休金等人事費用。

註 2：每一項目金額皆未超過研究發展費用總額 5%。

陽程科技股份有限公司

本年度發生之員工福利、折舊及攤銷費用功能別彙總表

民國 106 年及 105 年 1 月 1 日至 12 月 31 日

明細表十三

單位：新台幣仟元

	106年度			105年度		
	屬於營業 成本者	屬於營業 費用者	合 計	屬於營業 成本者	屬於營業 費用者	合 計
員工福利費用						
薪資費用	\$ 86,392	\$ 203,133	\$ 289,525	\$ 80,552	\$ 190,060	\$ 270,612
勞健保費用	7,425	17,288	24,713	6,310	15,834	22,144
退休金費用	3,399	9,839	13,238	(668)	9,232	8,564
其他員工福利費用	<u>2,286</u>	<u>3,928</u>	<u>6,214</u>	<u>2,049</u>	<u>3,351</u>	<u>5,400</u>
	<u>\$ 99,502</u>	<u>\$ 234,188</u>	<u>\$ 333,690</u>	<u>\$ 88,243</u>	<u>\$ 218,477</u>	<u>\$ 306,720</u>
折舊費用	<u>\$ 7,180</u>	<u>\$ 14,333</u>	<u>\$ 21,513</u>	<u>\$ 7,227</u>	<u>\$ 18,149</u>	<u>\$ 25,376</u>
攤銷費用	<u>\$ 109</u>	<u>\$ 6,307</u>	<u>\$ 6,416</u>	<u>\$ 136</u>	<u>\$ 6,334</u>	<u>\$ 6,470</u>

註：截至 106 年及 105 年 12 月 31 日止，本公司員工人數分別為 364 人及 361 人其計算基礎與員工福利費用一致。

陽程科技股份有限公司



董事長：黃秋逢



總經理：李道遠





陽程科技股份有限公司
USUN TECHNOLOGY CO.,LTD.