

股票代號:3498



# 陽程科技股份有限公司

USUN TECHNOLOGY CO.,LTD.

## 104 年度年報



中華民國 105 年 5 月 10 日 刊印  
年報查詢 [mops.twse.com.tw](http://mops.twse.com.tw)  
陽程科技 [www.usuntek.com.tw](http://www.usuntek.com.tw)

一、(1)本公司發言人：

姓 名：葉振祥  
職 稱：經理  
電 話：(03) 385-2628  
電子郵件信箱：fred@usuntek.com.tw

(2)代理發言人：

姓 名：黃秋逢  
職 稱：董事長  
電 話：(03) 385-2628  
電子郵件信箱：services@usuntek.com.tw

二、總公司、分公司、工廠之地址及電話：

總公司及工廠：桃園市大園區溪海里8鄰聖德北路68號  
電 話：(03) 385-2628

三、股票過戶機構：

名稱：富邦綜合證券(股)公司  
地址：臺北市 10047 許昌街17號2樓  
網址：http://www.fbs.com.tw  
電話：(02) 2361-1300

四、最近年度財務報告簽證會計師：

會計師姓名：簡明彥會計師、韋亮發會計師  
事務所名稱：勤業眾信聯合會計師事務所  
地址：10596臺北市民生東路三段156號12樓  
網址：http://www.deloitte.com.tw  
電話：(02)2545-9988

五、海外有價證券掛牌買賣之交易場所名稱及查詢海外有價證券資訊之方式：無

六、公司網址：<http://www.usuntek.com.tw>

# 目 錄

頁次

壹、致股東報告書 .....	- 1 -
貳、公司簡介 .....	- 2 -
參、公司治理報告 .....	- 3 -
一、組織系統 .....	- 3 -
二、董事、監察人、總經理、副總經理、協理及各部門及分支機構主管資料 .....	- 5 -
三、公司治理運作情形 .....	- 12 -
四、會計師公費資訊 .....	- 29 -
五、更換會計師資訊 .....	- 30 -
六、公司之董事長、總經理、負責財務或會計事務之經理人，最近曾任職於簽證會計師所屬事務所或其關係企業者 .....	- 30 -
七、最近年度及截至年報刊印日止，董事、監察人、經理人及持股比例超過百分之十之股東股權移轉及股權質押變動情形。股權移轉或股權質押之相對人為關係人者，應揭露該相對人之姓名、與公司、董事、監察人、持股比例超過百分之十股東之關係及所取得或質押股數 .....	- 30 -
八、持股比例佔前十大股東間互為財務會計準則公報第六號關係人關係之資訊 .....	- 31 -
九、公司、公司之董事、監察人、經理人及公司直接或間接控制之事業對同一轉投資事業之持股數，並合併計算綜合持股比例 .....	- 32 -
十、本公司董事及監察人進修情形 .....	- 32 -
肆、募資情形 .....	- 33 -
一、資本及股份 .....	- 33 -
二、公司債、特別股、海外存託憑證之辦理情形 .....	- 37 -
三、特別股辦理情形 .....	- 37 -
四、海外存託憑證辦理情形 .....	- 37 -
五、員工認股權憑證辦理情形 .....	- 37 -
六、限制員工權利新股辦理情形 .....	- 38 -
七、併購或受讓其他公司股份發行新股辦理情形 .....	- 40 -
八、資金運用計劃執行情形 .....	- 40 -
伍、營運概況 .....	- 42 -
一、業務內容 .....	- 42 -
二、市場及產銷概況 .....	- 53 -
三、從業員工資訊 .....	- 60 -
四、環保支出資訊 .....	- 60 -
五、勞資關係 .....	- 60 -

六、重要契約 .....	- 61 -
<b>陸、財務狀況 .....</b>	<b>- 62 -</b>
一、最近五年簡明財務資料.....	- 62 -
二、最近五年財務分析.....	- 70 -
三、最近年度財務報告之監查人審查報告.....	- 76 -
四、最近年度財務報表.....	- 77 -
五、最近年度經會計師查核簽證之個體財務報表.....	- 77 -
六、公司及其關係企業最近年度及截至年報刊印日止，發生財務週轉困難情事 .....	- 77 -
<b>柒、財務狀況及經營結果之檢討分析與風險事項.....</b>	<b>- 78 -</b>
一、財務狀況 .....	- 78 -
二、財務績效 .....	- 78 -
三、現金流量 .....	- 79 -
四、最近年度重大資本支出對財務業務之影響.....	- 79 -
五、最近年度轉投資政策、其獲利或虧損之主要原因、改善計劃及未來一年投資計劃 .....	- 79 -
六、風險事項評估: .....	- 80 -
七、其他重要事項.....	- 81 -
<b>捌、特別記載事項 .....</b>	<b>- 82 -</b>
一、關係企業相關資料.....	- 82 -
二、最近年度及截至年報刊印日止，私募普通股辦理情形.....	- 86 -
三、最近年度及截至年報刊印日止，子公司持有或處分本公司股票情形.....	- 86 -
四、其他必要補充說明事項.....	- 86 -
五、最近年度及截至年報刊印日止發生證券交易法第三十六條第二項第二款所 定對股東權益或證券價格有重大影響之事項 .....	- 86 -

## 壹、致股東報告書

### 致股東報告書

各位股東女士、先生：

首先，感謝各位股東女士、先生，能撥冗參加本公司今年之股東常會，僅此，本人暨全體同仁竭誠歡迎，並準備股東會議資料與各位股東女士、先生參閱，本人進行報告。

本公司專精於自動化系統設備之研發、設計與製造，因應產業發展趨勢，積極開發符合客戶需求的自動化製程設備，提供客戶整體全方位的技術服務，並與客戶建立緊密的合作關係，我們秉持『滿足客戶、共創未來』的經營方針以及『如期、如質、如價』的品質政策，以『誠信、熱情、創新、專業、積極、彈性』的核心價值，整合內部資源，以持續精進，強化競爭優勢與利基。

民國一〇四年度本公司合併營業收入為 31.91 億元，較民國一〇三年度 25.38 億元，增加 6.53 億元，一〇四年度稅後純益 4.11 億元，較一〇三年度稅後純益 2.58 億元，增加 1.53 億元；一〇四年度稅後基本每股盈餘則達 5.20 元，較一〇三年度 3.35 元成長 55.22%。

一〇四年度本公司陸續開發完成的設備有：新世代軟性電池組裝自動化線、高精密真空貼合設備、2UP 銅箔基板裁切線、鞋業的自動磨鞋邊機、南水北送的擴口機等自動化設備研發。

依據台經院研究預估，就近期國際主要國家數據觀察，美國、歐元區、中國、日本於民國一〇四年第四季經濟成長表現均不如第三季，不僅使各國股市向下修正，對美國未來升息頻率投下變數，也讓市場擔心一〇五年經濟表現能否持續向上。在國內部分，受到全球經濟走緩影響，使得國內製造業廠商對當前其未來景氣看法仍然保守。

以全球產業來看，成熟市場如歐洲、美國及日本等都希望能夠透過自動化生產，將製造業拉回國內發展，自動化設備可提供更有效率、更精細的生產方式創造產值，並透過人力服務來增加產品價值。而中國、印度、俄羅斯等新興市場快速發展，大量機械設備需求造就自動化設備具絕佳的發展機會。

另一方面，各國積極推動以智慧製造提振產業競爭力，以及我國開始推動生產力 4.0 政策，將可望在一〇五年激勵全球新一波智慧機械設備需求，並成為台灣機械產業轉型發展的新契機。

工業 4.0 的浪潮已逐步推向設備製造業，陽程並不缺席；透過結合系統規劃的優勢並積極投入智能管理系統的開發，以期建立穩固的智能系統基礎，並運用到各產業自動化系統，提升設備價值。近年來民眾購物習慣的改變，物流產業得以高速發展，相對的也讓陽程能夠更進一步發展物流系統相關設備，並透過業界結盟合作的方式發展物流資訊系統，以強化在此產業的競爭力。由於陽程在水膠貼合設備的亮眼表現，近期不斷吸引國際大廠尋求合作機會，為下一世代 3D 玻璃貼合做準備，陽程針對此項目也已積極投入人力、物力研發技術，以期再次獲得領先地位。

面對整體經濟的嚴峻考驗，本公司將以穩紮穩打的態度，一步一腳印，深耕自動化設備市場，以服務廣大的市場需求，並堅持的核心價值，持續追求卓越，強化競爭優勢與利基，為股東創造最大獲利，是本公司全體努力的目標。

僅祝 各位股東女士、先生  
身心健康 萬事如意

陽程科技股份有限公司



董事長 黃秋逢 敬上



## 貳、公司簡介

一、設立日期：中華民國 70 年 04 月 07 日

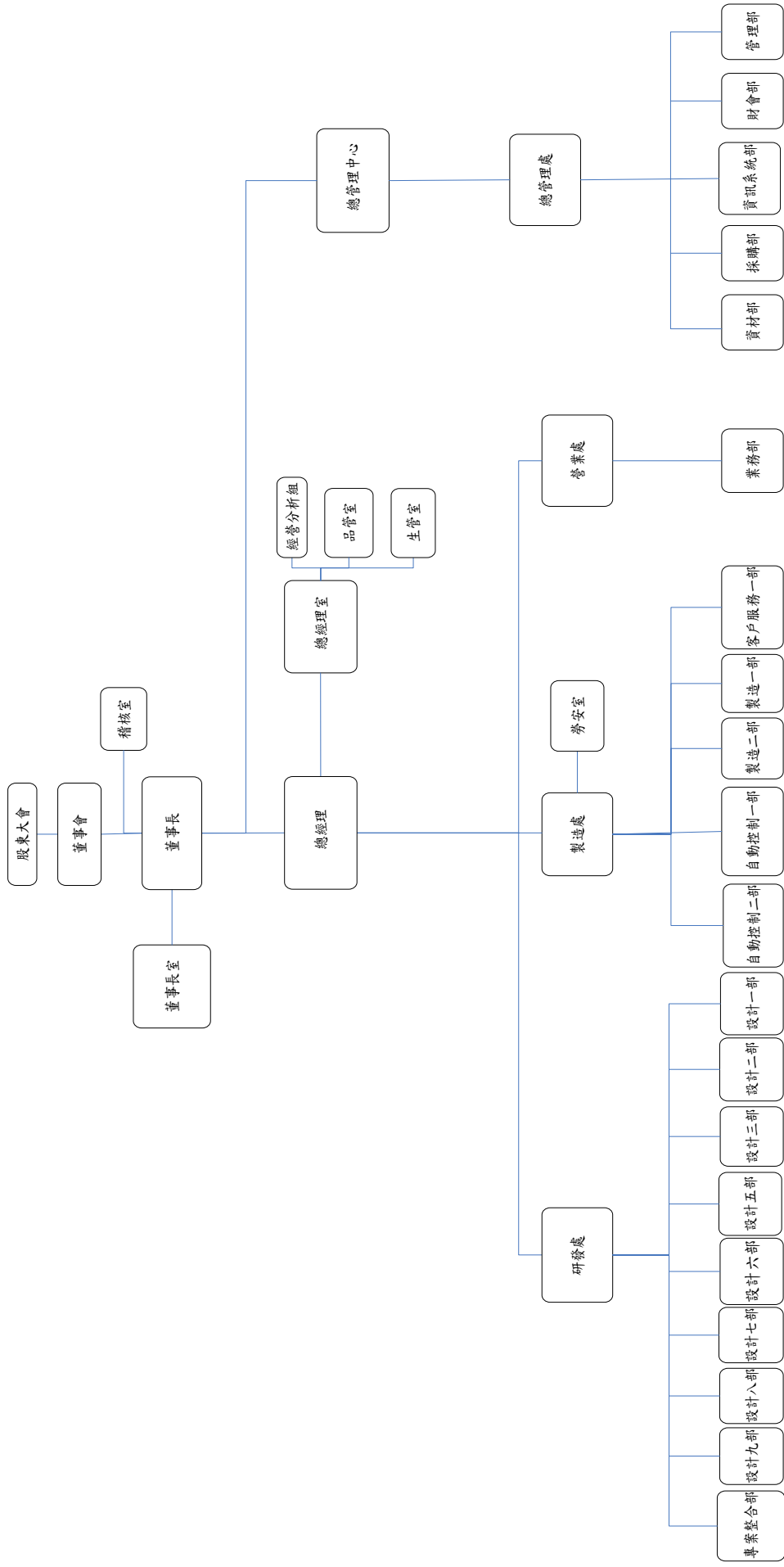
### 二、公司沿革

- 1981 年 黃秋逢董事長於 04 月創建陽程工業股份有限公司，經營項目以升降機與倉儲輸送設備為主。
- 1982 年 開始製造和銷售油壓桌面升降台，並取得多節缸新型高空作業台註冊新型專利（專利編號 17032）。
- 1987 年 開始 FA（工廠自動化）製造和銷售自動化設備、物流系統。
- 1990 年 進入 CCL 與 PCB 自動化工業含多層印刷電路板疊合及自動拆解系統、自動基板堆疊機系統。
- 1994 年 遷廠至桃園大園中正國際機場附近（約 15 分鐘路程）。
- 1995 年 製造廠佔地約 6600M<sup>2</sup>，辦公大樓與廠房建地約 12000 M<sup>2</sup> 左右落成完工。
- 1996 年 榮獲經濟部工業局自動化小組認證，獲頒”Magic Holder”專利產品證明書，該產品並在同年上市。
- 1998 年 取得國際品質標準 ISO-9001 認證。
- 2000 年 於上海投資設立新廠，公司名稱”陽程工業”更名為”陽程科技”。
- 2001 年 導入 CI 計畫，更新公司 LOGO 與公司英文名稱為”USUN TECHNOLOGY CO., LTD”。
- 取得國際品質標準 ISO-9001-2000 版認證。
- 2002 年 跨足 LCD 設備市場。
- 2004 年 加入 FPD 設備研發聯盟。
- 2005 年 導入 3D CAD「Inventor」製圖系統及 PDM（產品資料管理系統）電腦系統。
- 2006 年 公司股票登錄興櫃交易。
- 2007 年 股票掛牌上櫃。
- 2008 年 成立陽程光電，跨入光學鍍膜玻璃領域。
- 2009 年 規劃及導入鼎新 TIPTOP 資源整合系統。”大尺寸液晶面板關鍵設備技術整合計畫”獲選 98 年經濟部技術科專績優計畫(產學研合作)獎項。
- 2014 年 榮獲櫃買中心納入「富櫃 50 指數」成分股  
榮登 MSCI 全球小型股指數成分股  
櫃買中心「證券櫃檯」月刊亮點人物專訪
- 2015 年 鴻海集團參與本公司私募，共認購 1400 萬股，投資金額 5.6 億元，持股比重 15.2%

# 參、公司治理報告

## 一、組織系統

(一)組織圖



(二)各主要部門所營業務

部	門	主	要	職	掌
稽核室		檢查及覆核內部控制制度之缺失及衡量營運之效果及效率，提供改進建議，以確保內控得以持續有效實施及作為檢討修正內控之依據。			
董事長室		依經營政策目標，督導、掌控經營目標達成，各項營運活動管理、制度規劃、督導執行，秉承董事會委任權責授予，依公司法暨公司章程或契約規定授權範圍內，為公司管理事務及簽名之。			
總經理事室		企業經營環境分析與策略研擬；公司年度預算編製、執行結果之差異分析及控制；集團經營管理報表編製與追蹤；其他由總經理及執行副總交辦事項之執行。			
-經營分析組		品質系統方案之擬定與執行事項，自製與外包品質檢查及管制，建立品質標準與檢驗作業，單機及系統檢驗與測試進料檢驗及外部檢驗，品質檢驗數據之統計技術運用，供應廠商之考核與評鑑。			
-品管室		生產細部排程建立與維護，稽核單機出圖完成時間、單機圖面壓交期、依照生產排程管控用料到位時間，專案進度/缺料跟催，生產計劃異常預警與檢討/對策及專案安裝計劃排訂。			
-生管室					
研發處		新產品市場評估報告之自動化機械設備銷售、開發、維修專案進行設計、繪圖工作及公司產品相關技術、專利權之確保。			
-設計部		協助新產品、新製程、新規格之新系統技術研究、開發導引，提昇產品競爭力。如新產品產品設計技術指導，新產品於設計美學之強化，包括新功能、新造型、新材料之運用，以產品設計營造創新性及獨特性之競爭優勢。			
-專案整合部					
製造處		依據勞工安全衛法要求實施勞工安全衛生自動檢查，釐訂職業災害防止計畫，並指導有關部門實施。			
-勞安室		設備之售後維修服務，維修零件、升降設備之售後服務，設備完工後協助處理驗收及保固，協助裝機調整試車，施工品質與進度掌控，電梯保養客戶之開發，對於升降設備之安檢及定期檢查事項，客訴之處理。			
-客戶服務部		公司產品製造、組裝、安裝試車、維修之執行，工程進度掌控，人員調配。			
-製造部		負責公司自動化案件、研發案件之電控設計。			
-自動控制部					
總管理處		公司管理規章制度擬訂、人力資源規劃與管理、總務事項處理。			
-管理部		營運資金之調度及籌措，銀行間往來，財務營運分析與報表之表列，處理股東會服務事宜，各子公司的監理作業執行；會計帳務處理、稅務申報、管理報表及分析、預算規劃及董事會召開事宜。			
-財會部		電腦維修與管理，CAD/PDM 的規劃與 ERP 整合，協助子公司資訊室處理相關資訊業務，軟體開發。			
-資訊系統部		公司生產所需原物料、生產設備採購及供應商開發與管理。			
-採購部		公司製造生產所需原物料收發及儲存管理。			
-資材部					
營業處		自動化設備之銷售，新舊客戶之開發與維持，市場訊息整合，系統類產品改善方向整合及執行狀況追蹤，專案管理手法導入及應用，系統案件及規劃、提案、價格評估，客戶諮詢服務。			
-業務部					



二、董事、總經理、副總經理、協理及各部門及分支機構主管資料

(一)董事

1. 董事資料

105年4月22日；單位：仟股

職稱	姓名	國籍或註冊地	就任日期	任期	初次選任日期	選任時持有股份		在現持有股份		配偶、未成年子女現在持有股份		利用他人名義持有股份		主要經(學)歷	目前兼任本公司及其他公司之職務	具配偶或二親等以內關係之其他主管、董事或監察人		
						股數	持比率(%)	股數	持比率(%)	股數	持比率(%)	股數	持比率(%)			職稱	姓名	關係
董事長	黃秋達	台灣	104.6.17	3年	70.04.07	6,437	8.36	6,468	7.03	2,123	2.31	0	0	陽程科技(股)公司總經理 上海陽程科技有限公司董事長 陽程(佛山)科技有限公司董事長 陽程光電(股)公司董事長 陽程光電(上海)有限公司董事長 臻鼎科技控股(股)公司董事長	無	無	無	
董事	歐家豪	台灣	104.6.17	3年	104.06.17	38	0.05	64	0.07	0	0	0	0	上海陽程科技有限公司董事兼總經理 陽程(佛山)科技有限公司總經理 陽程光電(股)公司董事兼總經理 陽程光電(上海)有限公司董事兼總經理	無	無	無	
董事	蕭得望 (註)	台灣	104.6.17	3年	104.06.17	0	0	0	0	0	0	0	0	臻鼎科技控股股份有限公司資深協理 臻鼎科技控股股份有限公司董事 臻鼎科技(上海)有限公司董事	無	無	無	
董事	曾榮鑑	台灣	104.6.17	3年	104.06.17	0	0	0	0	0	0	0	0	以德實業股份有限公司董事	無	無	無	
獨立董事	蔡忠杓	台灣	104.6.27	3年	95.06.27	0	0	0	0	0	0	0	0	逢甲大學機械與電腦輔助工程學系講座教授	無	無	無	
獨立董事	翁軟綺	台灣	104.6.17	3年	95.10.24	0	0	0	0	0	0	0	0	信佑聯合會計師事務所會計師	無	無	無	
獨立董事	陳忠仁	台灣	104.6.17	3年	104.06.17	0	0	0	0	0	0	0	0	台灣大學工商管理學系教授 台灣大學科技政策與產業發展研究中心主任	無	無	無	

註：於105年3月14日辭任。

2.法人董事之主要股東

- (1) 法人董事之主要股東：無。  
 (2) 法人董事之主要股東屬法人股東者：無。

3.董事所具專業知識及獨立性之情形

姓名	是否具有五年以上工作經驗 及下列專業資格			符合獨立性情形（註）										兼任其他公 開發行公司 獨立董事家 數
	商 務、法 務、財務、 會計或公司 業務所須相 關科系之公 私立大專院 校講師以上	法官、檢察官、 律師、會計師或 其他與公司業 務所需之國家 考試及格領有 證書之專門職 業及技術人員	商 務、法 務、財 務、 會計或公司 業務所須之 工作經驗	1	2	3	4	5	6	7	8	9	10	
黃秋逢			✓				✓	✓		✓	✓	✓	✓	0
歐家豪			✓			✓	✓	✓		✓	✓	✓	✓	0
蕭得望(註 1)			✓	✓	✓	✓	✓	✓		✓	✓	✓	✓	0
曾榮鑑			✓	✓	✓	✓	✓	✓	✓	✓	✓	✓	✓	0
蔡忠杓	✓		✓	✓	✓	✓	✓	✓	✓	✓	✓	✓	✓	0
翁軟綺		✓	✓	✓	✓	✓	✓	✓	✓	✓	✓	✓	✓	0
陳忠仁	✓		✓	✓	✓	✓	✓	✓	✓	✓	✓	✓	✓	3

註 1：於 105 年 3 月 14 日辭任。

註 2：各董事於選任前二年及任職期間符合下述各條件者，請於各條件代號下方空格中打“✓”。

- (1) 非為公司或其關係企業之受僱人。
- (2) 非公司或其關係企業之董事、監察人(但如為公司或其母公司、公司直接及間接持有表決權之股份超過百分之五十之子公司之獨立董事者，不在此限)。
- (3) 非本人及其配偶、未成年子女或以他人名義持有公司已發行股份總額百分之一以上或持股前十名之自然人股東。
- (4) 非前三款所列人員之配偶、二親等以內親屬或三親等以內直系血親親屬。
- (5) 非直接持有公司已發行股份總額百分之五以上法人股東之董事、監察人或受僱人，或持股前五名法人股東之董事、監察人或受僱人。
- (6) 非與公司有財務或業務往來之特定公司或機構之董事（理事）、監察人（監事）、經理人或持股百分之五以上股東。
- (7) 非為公司或關係企業提供商務、法務、財務、會計等服務或諮詢之專業人士、獨資、合夥、公司或機構之企業主、合夥人、董事（理事）、監察人（監事）、經理人及其配偶。但依股票上市或於證券商營業處所買賣公司薪資報酬委員會設置及行使職權辦法第七條履行職權之薪資報酬委員會成員，不在此限。
- (8) 未與其他董事間具有配偶或二親等以內之親屬關係。
- (9) 未有公司法第 30 條各款情事之一。
- (10) 未有公司法第 27 條規定以政府、法人或其代表人當選。

(二)總經理、副總經理、協理及各部門及分支機構主管資料

105年4月22日；單位：仟股

職稱	姓名	國籍	就任日期	持有股份		配偶、未成年子女持有股份		利用他人名義持有股份		主要經(學)歷	目前兼任其他公司之職務	具配偶或二親等以內關係之總經理、副總經理		
				股數	持股比例 %	股數	持股比例 %	股數	持股比例 %			職稱	姓名	關係
總經理	黃秋達	台灣	97.9.24	6,468	7.03	2,123	2.31	0	0	光武工專機械系畢	陽程科技(股)公司董事長 上海陽程科技有限公司董事長 陽程(佛山)科技有限公司董事長 陽程光電(股)公司董事長 陽程光電(上海)有限公司董事長 臻鼎科技控股(股)公司董事	無	無	無
總副管理中心	歐家豪	台灣	100.8.26	64	0.07	0	0	0	0	中興大學會計系畢 國碩科技(股)公司財務長	上海陽程科技有限公司董事兼總經理 陽程(佛山)科技有限公司總經理 陽程光電(股)公司董事兼總經理 陽程光電(上海)有限公司董事兼總經理	無	無	無
研協	葉君基	台灣	104.4.1	0	0	0	0	0	0	元智大學製造工程與管理技術系 晶彩科技股份有限公司協理	無	無	無	無
製協	郭榮峰	台灣	99.3.1	16	0.02	1	0	0	0	明志工專電機工程科畢 陽程科技(股)公司製造營運協理	無	無	無	無
財會	葉振祥	台灣	103.12.25	0	0	0	0	0	0	中興大學會計系畢 日盛證券承銷部專案襄理 台灣工銀證券承銷部專案副理 陽程科技(股)公司會計副理	無	無	無	無
稽主	葉筱倩	台灣	104.3.19	0	0	0	0	0	0	中正大學財務金融研究所 資誠聯合會計師事務所 Senior Associate	無	無	無	無

(三)董事、監察人、總經理及副總經理之酬金

1.104 年度支付董事、監察人之酬金

(1) 董事(含獨立董事)之酬金

單位：新台幣千元/仟股

職稱	姓名	董事酬金				兼任員工領取相關酬金						A、B、C、D、E、F及G等七項總額占稅後純益之比例	A、B、C、D、E、F及G等七項總額占稅後純益之比例		
		報酬(A)	退職退休金(B)	董事酬勞(C)	業務執行費用(D)	A、B、C及D等四項總額占稅後純益之比例	薪資、獎金及特支費等(E)	退職退休金(F)	員工酬勞(G)(註1)					員工認股權憑證得認購股數(H)	取得限制員工權利新股股數(I)
									本公司	財務報告內所有公司	財務報告內所有公司				
董事長	黃秋逢														
董事	歐家豪														
董事	蕭得望														
董事	曾榮鑑														
獨立董事	蔡忠杓														
獨立董事	翁軟綺	1,740	0	6,706	55	2.07%	12,695	0	0	3,764	0	0	18	18	6.08%
獨立董事	陳忠仁														
董事	吳榮祥(註2)														
董事	林金亮(註2)														
獨立董事	劉楦瑄(註2)														

註1：係依本公司105年03月30日董事會通過擬議配發員工酬勞金額估算之擬議分配金額，尚待提報105年股東常會。

註2：於104年6月17日任期屆滿解任。

酬金級距表

	董事姓名			
	前四項酬金總額(A+B+C+D)		前七項酬金總額(A+B+C+D+E+F+G)	
	本公司	財務報告內所有公司I	本公司	財務報告內所有公司J
給付本公司各個董事酬金級距	歐家豪、蕭得望、蕭得望、曾榮鑑、蔡忠杓、翁軟綺、陳忠仁、吳榮祥、林金亮、劉楦瑄	歐家豪、蕭得望、蕭得望、曾榮鑑、蔡忠杓、翁軟綺、陳忠仁、吳榮祥、林金亮、劉楦瑄	歐家豪、蕭得望、蕭得望、曾榮鑑、蔡忠杓、翁軟綺、陳忠仁、吳榮祥、林金亮、劉楦瑄	蕭得望、曾榮鑑、蔡忠杓、翁軟綺、陳忠仁、吳榮祥、林金亮、劉楦瑄
低於2,000,000元				
2,000,000元(含)~5,000,000元(不含)	黃秋逢	黃秋逢	-	-
5,000,000元(含)~10,000,000元(不含)	-	-	黃秋逢、歐家豪	黃秋逢、歐家豪
總計	10	10	10	10

(2) 監察人之酬金

單位：新台幣仟元

職稱	姓名	監察人酬金						A、B及C等三項總額占稅後純益之比例(%)	有無領取來自子公司以外轉投資事業酬金
		報酬(A)		酬勞(B)		業務執行費用(C)			
		本公司	財務報告內所有公司	本公司	財務報告內所有公司	本公司	財務報告內所有公司		
監察人	陳清如	720	720	0	0	45	45	0.19%	0
監察人	翁軟綺								
監察人	謝玉田								

註：監察人於 104 年 6 月 17 日任期屆滿解任並設置審計委員會。

酬金級距表

監察人姓名	
前三項酬金總額(A+B+C)	
本公司	財務報告內所有公司 D
陳清如、翁軟綺、謝玉田	陳清如、翁軟綺、謝玉田
3	3
總計	3

2.104 年度支付總經理及副總經理之酬金

(1) 總經理及副總經理之酬金

單位：新台幣千元/仟股

職稱	姓名	薪資(A)		退職退休金(B)		獎金及特支費等(C)		員工酬勞金額(D) (註1)				A、B、C及D等四項總額占稅後純益之比例(%)		取得員工認股權憑證數額		取得限制員工權利新股股數		有無領取來自子公司以外轉投資事業酬金	
		本公司	財務報告內所有公司	本公司	財務報告內所有公司	本公司	財務報告內所有公司	本公司	現金紅利金額	股票紅利金額	本公司	財務報告內所有公司	本公司	財務報告內所有公司	本公司	財務報告內所有公司			
總經理	黃秋達																		
副總經理	歐家豪	5,945	6,569	0	0	7,230	7,230	3,764	0	3,764	0	4.12%	4.28%	0	0	30	30	0	
副總經理	劉俊賢 (註2)																		

註1：係依本公司105年03月30日董事會通過擬議配發員工酬勞金額估算之擬議分配金額，尚待提報105年股東常會。

註2：103年3月3日到職，104年3月31日離職。

酬金級距表

給付本公司各個總經理及副總經理酬金級距	總經理及副總經理姓名	
	低於2,000,000元	本公司
2,000,000元(含)~5,000,000元(不含)	劉俊賢	劉俊賢
5,000,000元(含)~10,000,000元(不含)	-	-
總計	黃秋達、歐家豪 3	黃秋達、歐家豪 3

(2)分派員工酬勞之經理人姓名及分派情形：

單位：新台幣仟元

	職稱	姓名	股票金額 (註 1)	現金金額 (註 1)	總計 (註 1)	總額占稅後純益 之比例(%)
經 理 人	總經理	黃秋逢	0	4,969	4,969	1.21%
	總管理處 副總	歐家豪				
	研發處協理	葉君基				
	製造處協理	郭蔡峰				
	財會主管	葉振祥				

註：係依本公司 105 年 03 月 30 日董事會通過擬議配發員工酬勞金額估算之擬議分配金額，尚待提報 105 年股東常會。

(四)本公司及合併報表所有公司於最近二年度支付本公司董事、監察人、總經理及副總經理酬金總額占個體財務報告稅後純益比例之分析並說明給付酬金之政策、標準與組合、訂定酬金之程序、與經營績效及未來風險之關聯性：占個體或個別財務報告稅後純益比例之分析

1.本公司及合併報表所有公司於最近二年度支付本公司董事、監察人、總經理及副總經理酬金總額占個體財務報告稅後純益比例之分析

單位：新台幣仟元

年度 \ 項目	104 年	103 年
本公司個體財務報告稅後純益	410,787	257,724
本公司支付董事監察人酬金所佔比例	6.27%	5.48%
合併報告所有公司支付董事監察人酬金所佔比例	6.42%	5.75%
本公司支付副總經理以上經理人酬金所佔比例	4.12%	4.03%
合併報告所有公司支付副總經理以上經理人酬金所佔比例	4.28%	4.03%

註：上述酬金包含車馬費、報酬、盈餘分配之酬勞、紅利及其他報酬。

2.給付酬金之政策、標準與組合、訂定酬金之程序、與經營績效及未來風險之關聯性

- (1)本公司董事之報酬由董事會依公司章程之授權依董事對公司營運參與程度及貢獻價值，如公司有盈餘時，由董事會依公司章程之規定，擬議董事酬勞金額並提報股東會。
- (2)本公司總經理及副總經理之委任、解任及報酬依公司規定辦理。其酬金係依其對本公司營運參與程度、所承擔之責任及本公司薪資管理辦法執行並經薪資報酬委員會評定後提報董事會核定。

### 三、公司治理運作情形

#### (一)董事會運作情形資訊

104 年度董事會開會 9 次 (A)，董事出席情形如下：

職稱	姓名	實際出(列)席次數 B	委託出席次數	實際出(列)席率(%) 【B/A】	備註
董事長	黃秋逢	9	0	100	連任，6 月 17 日改選
董事	歐家豪	6	0	100	新任，6 月 17 日改選
董事	蕭得望	2	1	33	新任，6 月 17 日改選
董事	曾榮鑑	5	0	83	新任，6 月 17 日改選
獨立董事	蔡忠杓	9	0	100	連任，6 月 17 日改選
獨立董事	陳忠仁	4	0	66	新任，6 月 17 日改選
獨立董事	翁軟綺	6	0	100	新任，6 月 17 日改選，原屬獨立職能監察人，於同日選任獨立董事
董事	吳榮祥	3	0	100	舊任，6 月 17 日改選
董事	林金亮	3	0	100	舊任，6 月 17 日改選
獨立董事	劉積瑄	2	0	66	舊任，6 月 17 日改選

其他應記載事項：

- 證交法第 14 條之 3 所列事項暨其他經獨立董事反對或保留意見且有紀錄或書面聲明之董事會議決事項，應敘明董事會日期、期別、議案內容、所有獨立董事意見及公司對獨立董事意見之處理：無此情事。
- 董事對利害關係議案迴避之執行情形，應敘明董事姓名、議案內容、應利益迴避原因以及參與表決情形：無此情事。
- 當年度及最近年度加強董事會職能之目標（例如設立審計委員會、提昇資訊透明度等）與執行情形評估：
  - 本公司依行政院金融監督管理委員會 100 年 3 月 18 日發布施行之「股票上市或於證券商營業處所買賣公司薪資報酬委員會設置及行使職權辦法」，於 100 年 10 月 26 日董事會議決通過設立「薪資報酬委員會」，委員會成員由董事會決議委任之，並依本公司「薪資報酬委員會組織規程」運作，協助健全公司董事及經理人之績效評估和薪資報酬制度，落實公司治理。
  - 本公司依行政院金融監督管理委員會 95 年 3 月 28 日發布施行之「公開發行公司審計委員會行使職權辦法」，於 104 年 5 月 7 日董事會議決通過設立「審計委員會」，委員會成員由董事會獨立董事(三席)擔任之，並依本公司「審計委員會組織規程」運作，協助董事會決策，健全公司治理。

註：於 104 年 6 月 17 日股東常會全面改選，改選前董事會開會 3 次，改選後董事會開會 6 次。

#### (二)監察人參與董事會運作情形：

本公司於 104 年 6 月 17 日設立「審計委員會」，取代原先監察人之制度。104 年度董事會開會 9 次 (A) 董事會議，於 104 年 1 月 1 日至 104 年 6 月 16 日期間，召開 3 次董事會議，其中監察人列席情形如下：

職稱	姓名	實際列席次數 (B)	實際列席率(%) (B/A)	備註
監察人	陳清如	3	100	舊任，6 月 17 日改選
監察人	謝玉田	3	100	舊任，6 月 17 日改選
監察人	翁軟綺	3	100	舊任，6 月 17 日改選

其他應記載事項：

- 監察人之組成及職責：
  - 監察人與公司員工及股東之溝通情形：監察人認為如有必要時得與員工及股東直接溝通。



(二) 監察人與內部稽核主管及會計師之溝通情形：

1.稽核主管於稽核項目完成之次月將稽核報告提交監察人。

2.稽核主管列席董事會，並就內部稽核業務執行狀況做報告。

二、監察人列席董事會如有陳述意見，應敘明董事會日期、期別、議案內容、董事會決議結果以及公司對監察人陳述意見之處理：無此情事。

(三)審計委員會運作情形：

本公司「審計委員會」於104年6月17日設立，取代原先監察人之制度，委員會成員由董事會獨立董事(三席)擔任之，並由全體成員推舉一獨立董事擔任召集人及會議主席。104年度審計委員會開會5次(A)，獨立董事出列席情形如下：

職稱	姓名	實際出(列) 席次數B	委託出 席次數	實際出(列)席率(%) 【B/A】	備註
獨立董事	蔡忠杓	5	0	100	新任，6月17日改選
獨立董事	翁軟綺	5	0	100	新任，6月17日改選
獨立董事	陳忠仁	3	0	60	新任，6月17日改選

其他應記載事項：

一、證交法第14條之5所列事項暨其他未經審計委員會通過，而經全體董事三分之二以上同意之議決事項，應敘明董事會日期、期別、議案內容、審計委員會決議結果以及公司對審計委員會意見之處理：無此情事。

二、獨立董事對利害關係議案迴避之執行情形，應敘明獨立董事姓名、議案內容、應利益迴避原因以及參與表決情形：無此情事。

三、獨立董事與內部稽核主管及會計師之溝通情形：

1.稽核主管於稽核項目完成之次月將稽核報告提交監察人。

2.稽核主管列席董事會，並就內部稽核業務執行狀況做報告。

(四)公司治理運作情形及其與上市上櫃公司治理實務守則差異情形及原因：

評估項目	運作情形			與上市上櫃公司治理實務守則差異情形及原因
	是	否	摘要說明	
一、公司是否依據「上市上櫃公司治理實務守則」訂定並揭露公司治理實務守則？		✓	本公司尚未訂有公司治理實務守則，惟本公司一向尊重股東權利，根據相關法規揭露公司重大訊息、定期揭露財務資訊，並強化董事會職能，推動公司治理之運作。	將視未來營運及管理需要訂定
二、公司股權結構及股東權益 (一)公司是否訂定內部作業程序處理股東建議、疑義、糾紛及訴訟事宜，並依程序實施？ (二)公司是否掌握實際控制公司之主要股東及主要股東之最終控制者名單？ (三)公司是否建立、執行與關係企業間之風險控管及防火牆機制？ (四)公司是否訂定內部規範，禁止公司內部人利用市場上未公開資訊買賣有價證券？	✓		(一)本公司雖未訂定相關內部作業程序，惟已設有發言人及代理發言人負責處理相關事宜。 (二)本公司依相關法令規定定期揭露主要股東及主要股東之最終控制者名單，並可隨時掌握實際控制公司之主要股東名單，確保經營權之穩定性。 (三)本公司訂有「子公司監理作業辦法」及「集團企業、特定公司及關係人交易管理辦法」，規定關係企業間之財務運用為獨立作業，避免關係企業產生弊端造成公司之風險。 (四)本公司已於內控制度訂定防範內線管理辦法。	無重大差異
三、董事會之組成及職責 (一)董事會是否就成員組成擬訂多元化方針及落實執行？ (二)公司除依法設置薪資報酬委員會及審計委員會，是否自願設置其他各類功能性委員會？ (三)公司是否訂定董事會績效評估辦法及其評估方式，每年並定期進行績效評估？ (四)公司是否定期評估簽證會計師獨立性？	✓		(一)本公司董事會成員分別來自產官學界，已具有多元背景。 (二)本公司已設立薪資報酬委員會，未來將視實際需要及法令規定設置其他委員會。 (三)本公司雖未訂定董事會績效評估辦法，惟董事會運作情形及出席狀況均良好，董事及獨立董事適時提供本公司決策建議。 (四)董事會定期評估簽證會計師，以確保其獨立性。	無重大差異
四、公司是否建立與利害關係人溝通管道，及於公司網站設置利害關係人專區，並妥適回應利害關係人所關切之重要企業社會責任議題？	✓		本公司已於公司網頁設立投資人專區，另公司財務業務資訊亦會透過公開資訊觀測站即時讓利害關係人知悉，另本公司設有發言人及代理發言人，所有資訊皆會透過發言人對外發佈訊息，而公司對往來金融機構、債權人皆提供充足的資訊，對於員工亦有順暢的溝通管道。	無重大差異
五、公司是否委任專業股務代辦機構辦理股東會事務？	✓		本公司已委任專業股務代辦機構辦理股東會事務。	無重大差異
六、資訊公開 (一)公司是否架設網站，揭露財務業務及公司治理資訊？ (二)公司是否採行其他資訊揭露	✓		(一)公司財務業務及相關揭露事項，均依規定揭露於公開資訊觀測站。 (二)公司設有專人負責資訊的揭露，並落實發	無重大差異

評估項目	運作情形			與上市上櫃公司 治理實務守 則差異情形及 原因
	是	否	摘要說明	
之方式（如架設英文網站、指定專人負責公司資訊之蒐集及揭露、落實發言人制度、法人說明會過程放置公司網站等）？			言人制度，公司財務業務及相關揭露事項，均依規定揭露於公開資訊觀測站。	
七、公司是否有其他有助於瞭解公司治理運作情形之重要資訊（包括但不限於員工權益、僱員關懷、投資者關係、供應商關係、利害關係人之權利、董事及監察人進修之情形、風險管理政策及風險衡量標準之執行情形、客戶政策之執行情形、公司為董事及監察人購買責任保險之情形等）？	✓		<p>(一)員工權益、僱員關懷：遵循勞基法及相關法令規定，以保障應有權益。</p> <p>(二)投資者關係：充分揭露資訊讓投資人瞭解公司營運狀況，並透過股東會及發言人與投資者溝通。</p> <p>(三)供應商關係：依平等互惠之原則，以夥伴關係管理，創造彼此雙贏之局面。</p> <p>(四)利害關係人之權利：</p> <p>1.對顧客的責任：提供安全、高品質的產品及完整而正確的產品資訊，並對顧客之抱怨立即採取處理措施。</p> <p>2.對股東的責任：以股東利益最大化為公司營運之最高目標。</p> <p>(五)董事及監察人進修之情形：本公司持續鼓勵董監事持續進修，部分董事於103年度已持續進修財務、業務及法律專業課程三小時。</p> <p>(六)公司為董事及監察人購買責任保險之情形：本公司已為董監事購買董監責任險。</p>	無重大差異
八、公司是否有公司治理自評報告或委託其他專業機構之公司治理評鑑報告？（若有，請敘明其董事會意見、自評或委外評鑑結果、主要缺失或建議事項及改善情形）		✓	本公司尚無出具公司治理自評報告，亦未委託其他專業機構之公司治理評鑑報告，未來將依實際需要或法令規定出具。	未來將依實際需要或法令規定出具

(五)公司如有設置薪酬委員會者，應揭露其組成、職責及運作情形：

1.薪資報酬委員會成員資料

身份別	姓名	是否具有五年以上工作經驗 及下列專業資格			符合獨立性情形（註1）								兼任 其他 公開發行 公司 薪資 報酬 委員會 成員 家數	符合「股 票上市或 於證券商 營業處所 買賣公司 薪資委員 會設置及 行使職權 辦法」第6 條第5項 之規定
		商務、法 務、會計 或公司業 務所需相 關料系之 公私立大 專院校講 師以上	法官、檢察 官、律師、會 計師或其他 與公司業務 所需之國家 考試及格 領有證書之 專門職業及 技術人員	具有商 務、法 務、會計 或公司業 務所需之 工作經驗	1	2	3	4	5	6	7	8		
獨立董事	陳忠仁	✓		✓	✓	✓	✓	✓	✓	✓	✓	✓	1	不適用
獨立董事	蔡忠杓	✓		✓	✓	✓	✓	✓	✓	✓	✓	✓	0	不適用
獨立董事	柯承恩	✓		✓	✓	✓	✓	✓	✓	✓	✓	✓	6	不適用

註：各成員於選任前二年及任職期間符合下述各條件者，請於各條件代號下方空格中打“✓”。

- (1)非為公司或其關係企業之受僱人。
- (2)非公司或其關係企業之董事、監察人。但如為公司或其母公司、公司直接及間接持有表決權之股份超過百分之五十之子公司之獨立董事者，不在此限。
- (3)非本人及其配偶、未成年子女或以他人名義持有公司已發行股份總額百分之一以上或持股前十名之自然人股東。
- (4)非前三款所列人員之配偶、二親等以內親屬或三親等以內直系血親。
- (5)非直接持有公司已發行股份總額百分之五以上法人股東之董事、監察人或受僱人，或持股前五名法人股東之董事、監察人或受僱人。
- (6)非與公司有財務或業務往來之特定公司或機構之董事（理事）、監察人（監事）、經理人或持股百分之五以上股東。
- (7)非為公司或其關係企業提供商務、法務、財務、會計等服務或諮詢之專業人士、獨資、合夥、公司或機構之企業主、合夥人、董事（理事）、監察人（監事）、經理人及其配偶。
- (8)未有公司法第30條各款情事之一。

2.薪資報酬委員會運作情形資訊

(1)本公司之薪資報酬委員會委員計3人。

(2)本屆委員任期：104年6月17日至107年6月16日，104年度薪資報酬委員會開會3次(A)，委員資格及出席情形如下：

職稱(註)	姓名	實際出(列) 席次數B	委託出席次數	實際出(列)席率 (%) 【B/A】	備註
召集人	陳忠仁	1	0	100	新任，8月7日選任
委員	蔡忠杓	3	0	100	連任，8月7日選任
委員	柯承恩	1	0	33	連任，8月7日選任
委員	劉積瑄	2	0	100	舊任，6月17日解任

其他應記載事項：

- 一、董事會如不採納或修正薪資報酬委員會之建議，應敘明董事會日期、期別、議案內容、董事會決議結果以及公司對薪資報酬委員會意見之處理(如董事會通過之薪資報酬優於薪資報酬委員會之建議，應敘明其差異情形及原因):無此情形。
- 二、薪資報酬委員會之議決事項，如成員有反對或保留意見且有紀錄或書面聲明者，應敘明薪資報酬委員會日期、期別、議案內容、所有成員意見及對成員意見之處理:無此情形。

(六)履行社會責任的情形

評估項目	運作情形			與上市上櫃公司企業社會責任實務守則差異情形及原因
	是	否	摘要說明	
<p>一、落實公司治理</p> <p>(一)公司是否訂定企業社會責任政策或制度，以及檢討實施成效？</p> <p>(二)公司是否定期舉辦社會責任教育訓練？</p> <p>(三)公司是否設置推動企業社會責任專(兼)職單位，並由董事會授權高階管理階層處理，及向董事會報告處理情形？</p> <p>(四)公司是否訂定合理薪資報酬政策，並將員工績效考核制度與企業社會責任政策結合，及設立明確有效之獎勵與懲戒制度？</p>		<p>✓</p> <p>✓</p> <p>✓</p> <p>✓</p>	<p>(一)本公司尚未訂定「企業社會責任守則」，未來將視需要訂定。</p> <p>(二)本公司尚未定期舉辦社會責任教育訓練，未來教育訓練將會把社會責任納入。</p> <p>(三)本公司尚未設置推動企業社會責任專(兼)職單位，未來將視需要設置。</p> <p>(四)本公司薪資報酬係參考同業水準並依公司經營績效綜合考量，已設立明確有效之獎勵與懲戒制度。</p>	<p>未來將視需要訂定</p> <p>未來將社會責任納入教育訓練當中。</p> <p>未來將視需要設置。</p> <p>無重大差異。</p>
<p>二、發展永續環境</p> <p>(一)公司是否致力於提升各項資源之利用效率，並使用對環境負荷衝擊低之再生物料？</p> <p>(二)公司是否依其產業特性建立合適之環境管理制度？</p> <p>(三)公司是否注意氣候變遷對營運活動之影響，並執行溫室氣體盤查、制定公司節能減碳及溫室氣體減量策略？</p>	<p>✓</p> <p>✓</p> <p>✓</p>	<p>(一)本公司為設備製造商，主要原物料為金屬居多，所產生之資源廢料均予以分類回收再利用。</p> <p>(二)本公司並無空氣及污水排放等重大環境污染之情形，事業廢棄物則有專責人員處理相關業務。</p> <p>(三)本公司生產製造全面朝向節能減碳的方向發展，以避免造成整體環境的負擔。</p>	<p>無重大差異。</p> <p>無重大差異。</p> <p>無重大差異。</p>	
<p>三、維護社會公益</p> <p>(一)公司是否依照相關法規及國際人權公約，制定相關之管理政策與程序？</p> <p>(二)公司是否建置員工申訴機制及管道，並妥適處理？</p> <p>(三)公司是否提供員工安全與健康之工作環境，並對員工定期實施安全與健康教育？</p> <p>(四)公司是否建立員工定期溝通之機制，並以合理方式通知對員工可能造成重大影響之營運變動？</p>	<p>✓</p> <p>✓</p> <p>✓</p> <p>✓</p>	<p>(一)本公司員工聘用皆依照勞基法規定，並尚符合國際人權公約，並制定有員工工作規則，讓員工工作有所依循。</p> <p>(二)本公司設置有員工意見箱和網路 E-mail，員工申訴機制及管道暢通。</p> <p>(三)本公司工作內容並無特別危害健康之情形，對於在職勞工定期實施在職健康檢查，並不定期舉辦員工旅遊等有助員工身心發展之活動。</p> <p>(四)定期每季召開公司季會，勞方與資方針對員工關心與切身的事務進行瞭解與討論，並提出有效可行的回應方案。</p>	<p>無重大差異。</p> <p>無重大差異。</p> <p>無重大差異。</p> <p>無重大差異。</p>	

評估項目	運作情形			與上市上櫃公司企業社會責任實務守則差異情形及原因
	是	否	摘要說明	
(五)公司是否為員工建立有效之職涯能力發展培訓計畫？	✓		(五)本公司重視員工的學習與發展，並系統化地規劃員工的訓練發展。提供員工增進工作技能與知識之通識訓練、專業訓練、職能訓練等內外訓課程。	無重大差異。
(六)公司是否就研發、採購、生產、作業及服務流程等制定相關保護消費者權益政策及申訴程序？	✓		(六)本公司產品主要用於工業領域，客戶群為企業廠商等，非一般終端消費者。本公司訂有客訴處理流程，以提供優質服務，以達成滿足客戶、共創未來為經營目標。	無重大差異。
(七)對產品與服務之行銷及標示，公司是否遵循相關法規及國際準則？	✓		(七)本公司對產品之行銷及標示，皆會遵循相關法規，另會參考國際準則。	無重大差異。
(八)公司與供應商來往前，是否評估供應商過去有無影響環境與社會之紀錄？	✓		(八)本公司設有供應商評鑑制度，以符合所採購之產品皆符合規範，此外，本公司與供應商間亦維持暢通之溝通管道，在互信互惠基礎下，維護雙方應有之合理權益。	無重大差異。
(九)公司與其主要供應商之契約是否包含供應商如涉及違反其企業社會責任政策，且對環境與社會有顯著影響時，得隨時終止或解除契約之條款？	✓		(九)本公司未來與供應商簽訂契約時將依需要檢視是否納入該等條款。	無重大差異。
四、加強資訊揭露 (一)公司是否於其網站及公開資訊觀測站等處揭露具攸關性及可靠性之企業社會責任相關資訊？	✓		本公司將於股東會年報中揭露社會責任執行情形並上傳公開資訊觀測站。	無重大差異。
五、公司如依據「上市上櫃公司企業社會責任實務守則」訂有本身之企業社會責任守則者，請敘明其運作與所訂守則之差異情形： 本公司尚未訂定「企業社會責任守則」，但本公司依公司法及證期局相關法規進行公司治理，並已涵蓋主要治理原則。				
六、其他有助於瞭解企業社會責任運作情形之重要資訊： 公司內部餐廳全面實施各自攜帶環保餐具以達到愛護地球、節能減碳的目標。				
七、公司企業社會責任報告書如有通過相關驗證機構之查證標準，應加以敘明： 本公司尚無編制企業社會責任報告書。				

(七)公司履行誠信經營情形及採行措施：

評估項目	運作情形			與上市上櫃公司誠信經營守則差異情形及原因
	是	否	摘要說明	
一、訂定誠信經營政策及方案 (一)公司是否於規章及對外文件中明示誠信經營之政策、作法，以及董事會與管理階層積極落實經營政	✓		(一)本公司尚未訂定「誠信經營守則」，但本公司訂有相關工作守則。	尚無重大差異。

評估項目	運作情形		與上市上櫃公司誠信經營守則差異情形及原因	
	是	否		摘要說明
<p>策之承諾？</p> <p>(二)公司是否訂定防範不誠信行為方案，並於各方案內明定作業程序、行為指南、違規之懲戒及申訴制度，且落實執行？</p> <p>(三)公司是否對「上市上櫃公司誠信經營守則」第七條第二項各款或其他營業範圍內具較高不誠信行為風險之營業活動，採行防範措施？</p>			<p>(二)本公司尚未訂定「誠信經營守則」，但本公司訂有相關工作守則，明定遵奉相關法令，並不得利用職權圖利自己或他人。</p> <p>(三)為確保誠信經營之落實，本公司建立有效之會計制度及內部控制制度，內部稽核人員並定期查核前項制度遵循情形。</p>	
<p>二、落實誠信經營</p> <p>(一)公司是否評估往來對象之誠信紀錄，並於其與往來交易對象簽訂之契約中明訂誠信行為條款？</p> <p>(二)公司是否設置隸屬董事會之推動企業誠信經營專(兼)職單位，並定期向董事會報告其執行情形？</p> <p>(三)公司是否制定防止利益衝突政策、提供適當陳述管道，並落實執行？</p> <p>(四)公司是否為落實誠信經營已建立有效的會計制度、內部控制制度，並由內部稽核單位定期查核，或委託會計師執行查核？</p> <p>(五)公司是否定期舉辦誠信經營之內、外部之教育訓練？</p>	✓		<p>(一)本公司訂有相關工作守則，明定遵奉相關法令，並不得利用職權圖利自己或他人。</p> <p>(二)本公司目前由稽核單位兼職推動企業誠信經營之運作。</p> <p>(三)本公司訂有相關工作守則，不得因職務上之行為接受相關不法利益。</p> <p>(四)為確保誠信經營之落實，本公司建立有效之會計制度及內部控制制度，內部稽核人員並定期查核前項制度遵循情形，會計師每年亦會針對內部控制執行狀況進行查核。</p> <p>(五)本公司將不定期向員工宣導誠信經營。</p>	尚無重大差異。
<p>三、公司檢舉制度之運作情形</p> <p>(一)公司是否訂定具體檢舉及獎勵制度，並建立便利檢舉管道，及針對被檢舉對象指派適當之受理專責人員？</p> <p>(二)公司是否訂定受理檢舉事項之調查標準作業程序及相關保密機制？</p>	✓		<p>(一)公司有設立員工意見信箱，即時反應不法情形。</p> <p>(二)由管理部受理檢舉事項，相關檢舉事項亦會保密。</p>	尚無重大差異。
<p>(三)公司是否採取保護檢舉人不因檢舉而遭受不當處置之措施？</p>			<p>(三)對於檢舉人本公司將會確保其不因檢舉而遭不當處置。</p>	
<p>四、加強資訊揭露</p> <p>(一)公司是否於其網站及公開資訊觀測站，揭露其所訂誠信經營守則內容及推動成效？</p>	✓		<p>本公司設有網站，揭露相關企業文化、經營方針等資訊。</p>	尚無重大差異。
<p>五、公司如依據「上市上櫃公司誠信經營守則」訂有本身之誠信經營守則者，請敘明其運作與所訂守則之差異情形：</p> <p>本公司雖未制定誠信經營守則，然以廉潔誠信、自律負責之經營原則，建立有效之會計制度及內部控制制度。</p>				

評估項目	運作情形		與上市上櫃公司誠信經營守則差異情形及原因
	是	否	
六、其他有助於瞭解公司誠信經營運作情形之重要資訊：（如公司檢討修正其訂定之誠信經營守則等情形）			
新進員工教育訓練皆已加強對工作守則的宣導，使員工充分了解公司誠信經營的政策，往來廠商方面，要求禁止進入本公司平時工作場所，透過程序由採購統一洽談，並依據權限層層把關，避免舞弊狀況發生。			

(八)公司如訂有公司治理守則及相關規章者，應揭露其查詢方式：本公司尚未訂定公司治理守則。

(九)其他足以增進對公司治理運作情形之瞭解的重要資訊，得一併揭露：

- 1.本公司訂有「工作守則」並於員工到職時簽訂「勞動契約」，規範員工在日常行為中應恪守之道德規範與保密責任。
- 2.本公司設有審計委員會，針對公司經營及管理決策提供相關建議及指導，提昇公司治理的層次。



(十)內部控制制度執行狀況

1.內部控制聲明書

陽程科技股份有限公司

內部控制制度聲明書

日期：民國105年3月30日

本公司民國一〇四年度之內部控制制度，依據自行檢查的結果，謹聲明如下：

- 一、本公司確知建立、實施和維護內部控制制度係本公司董事會及經理人之責任，本公司業已建立此一制度。其目的係在對營運之效果及效率(含獲利、績效及保障資產安全等)、報導具可靠性、及時性、透明性及符合相關規範暨相關法令規章之遵循等目標的達成，提供合理的確保。
- 二、內部控制制度有其先天限制，不論設計如何完善，有效之內部控制制度亦僅能對上述三項目標之達成提供合理的確保；而且，由於環境、情況之改變，內部控制制度之有效性可能隨之改變。惟本公司之內部控制制度設有自我監督之機制，缺失一經辨認，本公司即採取更正之行動。
- 三、本公司係依據「公開發行公司建立內部控制制度處理準則」（以下簡稱「處理準則」）規定之內部控制制度有效性之判斷項目，判斷內部控制制度之設計及執行是否有效。該「處理準則」所採用之內部控制制度判斷項目，係為依管理控制之過程，將內部控制制度劃分為五個組成要素：1.控制環境，2.風險評估，3.控制作業，4.資訊與溝通，及5.監督作業。每個組成要素又包括若干項目。前述項目請參見「處理準則」之規定。
- 四、本公司業已採用上述內部控制制度判斷項目，評估內部控制制度之設計及執行的有效性。
- 五、本公司基於前項評估結果，認為本公司於民國一〇四年十二月三十一日的內部控制制度（含對子公司之監督與管理），包括瞭解營運之效果及效率目標達成之程度、報導係屬可靠、及時、透明及符合相關規範暨相關法令規章之遵循有關的內部控制制度等之設計及執行係屬有效，其能合理確保上述目標之達成。
- 六、本聲明書將成為本公司年報及公開說明書之主要內容，並對外公開。上述公開之內容如有虛偽、隱匿等不法情事，將涉及證券交易法第二十條、第三十二條、第一百七十一條及第一百七十四條等之法律責任。
- 七、本聲明書業經本公司民國一〇五年三月三十日董事會通過，出席董事五人中，有零人持反對意見，餘均同意本聲明書之內容，併此聲明。

陽程科技股份有限公司

董事長：黃秋逢

總經理：黃秋逢



2.委託會計師專案審查內部控制制度者，應揭露會計師審查報告：無。

(十一)最近年度及截至年報刊印日止，公司及其內部人員依法被處罰、公司對其內部人員違反內部控制制度規定之處罰、主要缺失與改善情形：無。

(十二)最近年度及截至年報刊印日止，股東會及董事會之重要決議

1.一〇四年股東常會重要決議

時間：中華民國 104 年 6 月 17 日（星期三）上午 09:00 整。

地點：桃園市大園區溪海里 8 鄰聖德北路 68 號(本公司員工餐廳)。

主席：黃董事長秋逢 紀錄：林輝根

壹、報告出席股數：本公司已發行股份總數：普通股 77,019,966 股，

依法無表決權股數：限制員工權利新股 272,050 股

出席股東所持有之股數：普通股 46,604,979 股。(出席率 60.51%)

貳、主席致詞：(略)。

參、報告事項

一、103 年營業報告。

(一)營業報告書，請參閱附件一。

(二)有關財務報表，請參閱附件三。

二、監察人審查本公司 103 年度決算表冊報告，請參閱附件二。

三、庫藏股執行情形。

103 年庫藏股執行情形說明如下：

買回期次	第三次買回	第四次買回
買回目的	維護公司信用及股東權益	維護公司信用及股東權益
原預定買回之期間	103/05/12~103/07/11	103/08/11~103/10/10
原預定買回之數量(股)	1,000,000	1,000,000
原預定買回區間價格(元)	72.00~105.00	75.00~100.00
本次已買回股份數量(股)	103,000	411,000
本次已買回股份總金額(元)	8,719,876	34,152,737
本次平均每股買回價格(元)	84.66	83.1
已辦理註銷或轉讓之股份數量(股)	103,000	411,000
累積已持有自己公司股份數量(股)	0	0

肆、承認事項

第一案 董事會提

案由：本公司一〇三年營業報告書及各項決算表冊，敬請承認。

說明：1.本公司一〇三年度財務報表暨合併財務報表業經勤業眾信聯合會計師事務所簡明

彥、韋亮發會計師查核竣事，並出具無保留意見之查核報告書在案。

2.營業報告書，請參閱附件一。

3.會計師查核報告書及相關表冊，請參閱附件三。

決議：本案經主席徵詢全體出席股東無異議照案通過。

## 第二案 董事會提

案由：一〇三年度盈餘分配案，提請 討論。

說明：1.本公司一〇三年稅後淨利 257,724,413 元，依法提列法定盈餘公積 25,772,441 元，當年度可供分配盈餘為新台幣 568,302,651 元。

2.一〇三年度盈餘分配表如下，敬請 核議。

103 年度盈餘分派表

		單位：新台幣元
期初未分配盈餘		378,168,760
減：庫藏股註銷	(6,134,889)	
減：因採用權益法之投資調整保留盈餘	(34,781,237)	
減：精算損益列入保留盈餘	(901,955)	(41,818,081)
調整後未分配盈餘		336,350,679
加：本期淨利	257,724,413	
減：提列法定盈餘公積	(25,772,441)	231,951,972
本期可供分配盈餘		568,302,651
分配項目		
股東股息(每股 2.2 元)		168,845,415
期末未分配盈餘		399,457,236
附註： 配發董事監察人酬勞 5,798,799 元 配發員工紅利 18,556,158 元		

決議：本案經主席徵詢全體出席股東無異議照案通過。

## 伍、討論事項

### 第一案 董事會提

案由：擬辦理私募普通股案，提請 討論。

說明：1.本公司為充實營運資金、健全財務結構或其它因應未來發展之資金需求，擬視市場狀況及公司資金需求情形，依證券交易法第 43 條之 6 規定，以私募方式辦理現金增資發行普通股，並提請股東會授權董事會自本次股東常會決議本私募案之日起一年內一次辦理之，其內容如下：

(一)私募股數：發行股數不超過 15,000,000 股。

(二)每股面額：新台幣 10 元。

(三) 私募總金額：依最終私募價格計算之。

2. 依證券交易法第 43 條之 6 規定及公開發行公司辦理私募說明事項如下：

(一) 私募價格訂定之依據及合理性：

(1) 私募普通股之參考價格係依(A)定價日前 1、3 或 5 個營業日擇一計算之普通股收盤價簡單算術平均數與(B)定價日前 30 個營業日計算普通股收盤價簡單算術平均數取(A)及(B)扣除無償配股除權及配息，並加回減資反除權後之股價孰高者，二基準計算價格較高者定之。前述私募普通股參考價格訂定之依據符合公開發行公司辦理私募有價證券應注意事項之規定，故應屬合理。

(2) 本次私募普通股發行價格以不低於參考價格之五成為訂定依據。因私募價格低於私募參考價之八成，已洽請獨立專家出具私募價格合理性意見書，請詳附件四，委請股東常會於不低於股東常會決議訂價依據與成數之範圍內授權董事會訂定之，惟不低於每股淨值。

(3) 前述價格訂定方式係依據相關法令辦理，應屬合理。實際定價日及實際私募價格於不低於股東會決議成數之範圍內，授權董事會視日後洽特定人情形及市場狀況決定之。

(二) 特定人選擇方式：

(1) 本次私募普通股之對象以符合證券交易法第四十三條之六及行政院金融監督管理委員會 91 年 6 月 13 日(91)台財證一字第 0910003455 號令規定之特定人為限等相關規定辦理。

(2) 本公司目前尚未洽定應募人，若應募人為策略性投資人者，應募人之選擇方式與目的、必要性及預計效益載明如下：

A. 應募人之選擇方式與目的：對本公司未來之營運能產生直接或間接助益者，除可協助本公司營運所需各項管理及財務資源外，並可藉由其協助，強化本公司客戶結構、產品類型及市場行銷能力。

B. 必要性：有鑑於近年來市場對產品需求之變化，為提升本公司之競爭優勢，擬引進對本公司未來產品與市場發展有助益之策略投資人。

C. 預計效益：藉由應募人之加入，可加速本公司在產品與市場發展之契機，經由產業各項整合或共同研究開發市場等方式，以協助本公司提高技術、增進效率、擴大市場等效益，有助於公司穩定成長。

(三) 辦理私募之必要理由：

(1) 不採用公開募集之理由：

為掌握募集資金之時效性，於最短期限內取得長期資金，且限制三年內不得轉讓有助於公司經營權穩定及拓展營運，故擬透過私募方式向特定人籌募款項。

(2) 得私募額度：

發行股數以 15,000,000 股普通股為上限，普通股面額為每股新台幣 10 元整，得於股東會決議日起一年內一次辦理。

(3) 辦理私募之資金用途：

本次募得資金將用於充實營運資金。

(4) 預計達成效益：

強化公司競爭力、提升營運效能，對股東權益有其正面助益。

3. 本次私募之普通股，權利義務原則上與本公司已發行之普通股相同；惟依據證券交易法規定，本公司私募股票於交付日起三年內，除依證券交易法第四十三條之八規定之轉讓對象外，餘不得再賣出。本公司私募股票自交付日起滿三年後，依相關規定向主管機關申請補辦公開發行及掛牌交易。
4. 本次私募計劃之主要內容，除私募訂價成數外，包含發行價格、股數、發行條件、計畫項目、資金運用進度、預計可能產生效益及其他未盡事宜、未來如經主管機關或因客觀環境因素變更而有所修正時，擬請股東會授權董事會依相關規定辦理。
5. 擬提請股東常會通過本私募案，並授權董事長或其指定之人代表本公司簽署一切有關發行本次私募普通股之契約或文件、辦理一切有關發行本次私募普通股所需事宜。
- 6 依據投資人保護中心 104 年 6 月 1 日(104)證保法字第 1040001010 號函補充說明下列事項：
  - (一) 本公司擬不超過 1 千 5 百萬股內辦理私募，以目前實收股數 77,482 仟股計算，私募股份補辦公開發行並掛牌後之實收股數為 92,482 仟股，佔實收股份 16.22%，未達 20% 權益法門檻，且對本公司亦無實質控制力，若私募股份僅洽單一特定策略投資人，則可取得一席董事，亦未達證券交易法施行細則第七條規定之三分之一以上董事重大變動。應募人之選擇方式與目的、必要性及預計效益如前議案內容所述，綜上，本公司本次辦理私募普通股，並無經營權發生重大變動之情事，且不致對股東權益產生負面影響。
  - (二) 本公司 103 年度現金水位達該年度個體營業收入 40%，惟以集團公司觀之，本公司 104 年第一季及 103 年合併現金流量表之營業活動均為淨流出，為因應集團資金需求，且全球自動化設備需求日益上升，訂單量增加，若有緊急充實營運資金之需求時，透過公開募集方式籌資之時效，恐難迅速挹注所需資金，故擬預備以私募方式辦理現金增資發行普通股股票之方案，且若引進對本公司未來產品與市場發展有助益之策略投資人，可藉由應募人之加入，加速本公司在產品與市場發展之契機，並有助於公司穩定成長。

決議：本案經主席徵詢全體出席股東無異議照案通過。

## 第二案 董事會提

案由：本公司「公司章程」修訂案，提請 討論。

說明：因應公司營運需要，擬修訂本公司章程部分條文，本次修訂條文前後對照表，請參閱附件五。

決議：本案經主席徵詢全體出席股東無異議照案通過。

## 第三案 董事會提

案由：擬修訂本公司「股東會議事規則」部份條文，提請 討論。

說明：配合本公司設置審計委員會替代監察人職權及相關法令規定，擬修訂「股東會議事規則」部分條文，請參閱附件六。

決議：本案經主席徵詢全體出席股東無異議照案通過。

## 第四案 董事會提

案由：擬修訂本公司「取得或處分資產處理程序」部份條文，提請 討論。

說明：配合本公司設置審計委員會替代監察人職權，擬修訂「取得或處分資產處理程序」部

分條文，請參閱附件七。

決議：本案經主席徵詢全體出席股東無異議照案通過。

#### 第五案 董事會提

案由：擬修訂本公司「資金貸與及背書保證作業程序」部份條文，提請 討論。

說明：配合本公司設置審計委員會替代監察人職權，擬修訂「資金貸與及背書保證作業程序」部分條文，請參閱附件八。

決議：本案經主席徵詢全體出席股東無異議照案通過。

#### 第六案 董事會提

案由：發行 104 年度「限制員工權利新股」案，提請 討論。

說明：為吸引與留任公司所需專業人才，並激勵員工提升向心力及歸屬感，以共同創造公司與股東之利益，擬發行限制員工權利新股。

- 1.發行總額：擬無償發行限制員工權利之普通股 645,625 股。
- 2.限制員工權利新股之發行條件，請詳「104 年度限制員工權利新股發行辦法」請參閱附件九。
- 3.可能費用化之金額：以本公司 104 年 3 月 19 日董事會前一個月交易日平均收盤價 61.3 元為基礎，預估可能費用化之金額為 39,577 千元，於既得期間一年內攤銷。
- 4.對股東權益影響事項：依目前已發行股份 77,019,966 股及所訂既得期間一年計算，對公司每股盈餘稀釋影響約 0.51 元。
- 5.本案有關限制員工權利新股之發行條件及發行辦法，嗣後如因法令變更、主管機關意見或客觀環境改變而有修正之必要，擬請股東會授權董事會決議修改之。

決議：本案經主席徵詢全體出席股東無異議照案通過。

#### 第七案 董事會提

案由：改選董事案，提請 選任。

說明：1.本公司現任第十一屆董事及監察人任期已於 104 年 6 月 26 日屆滿，依規定於本次股東常會全面改選。

2.依本公司章程 13 條規定，本次擬選任董事七席(其中三席為獨立董事，採候選人提名制度)，第十二屆董事任期自 104 年 6 月 17 日起至 107 年 6 月 16 日止，任期 3 年，原任董事及監察人於股東會選出新任董事後解任。

選舉結果：

#### 董事

戶號/身份證字號	戶名	當選權數
1	黃秋逢	57,348,698
8550	歐家豪	51,109,992
X120*****	蕭得望	47,962,624
H101*****	曾榮鑑	44,673,400

獨立董事

A120*****	陳忠仁	41,384,176
O100*****	蔡忠杓	38,236,808
D201*****	翁軟綺	31,998,102

第八案 董事會提

案由：解除本公司新任董事競業禁止案，提請 決議。

說明：依公司法第二〇九條規定：董事為自己或他人為屬於公司營業範圍內之行為，應對股東會說明其行為之重要內容，並取得其許可。為借助本公司董事之專才與相關經驗，在無損及本公司利益之前提下，同意解除新任董事競業禁止之限制。

董事姓名	解除競業禁止之內容
黃秋逢 董事	上海陽程科技有限公司董事長 陽程(佛山)科技有限公司董事長 陽程光電(股)公司董事長 陽程光電(上海)有限公司董事長 臻鼎科技控股股份有限公司董事
歐家豪 董事	陽程光電(股)公司董事兼總經理 陽程光電(上海)有限公司董事兼總經理 上海陽程科技有限公司董事 智泰科技股份有限公司法人董事代表人
曾榮鑑 董事	以德實業股份有限公司董事
蕭得望 董事	臻鼎科技控股股份有限公司資深協理 臻鼎科技控股股份有限公司董事 臻鼎科技股份有限公司董事
翁軟綺 獨立董事	信佑聯合會計師事務所會計師
蔡忠杓 獨立董事	逢甲大學機械與電腦輔助工程學系 講座教授
陳忠仁 獨立董事	台灣大學工商管理學系 教授 台灣大學科技政策與產業發展研究中心主任

決議：本案經主席徵詢全體出席股東無異議照案通過。

陸、其他議案及臨時動議

柒、散會(上午 9:35)

## 2. 董事會重要決議

董事會日期	重要決議
104/1/30	本公司 103 年度營業報告書及財務報表。
	新設轉投資事業案。
	發行國內第一次無擔保轉換公司債。
	本公司內部稽核主管變更案。
	103 年度內控聲明書。
	銀行申請融資額度案。
	本公司經理人 103 年度年終獎金數額。
104/3/19	本公司 104 年度股東常會召開時間地點、股東會議程、股東提案及受理獨立董事候選人提名之期間、應選名額及受理處所。
	本公司「公司章程」修訂案。
	薪酬委員會提本公司 103 年度董、監事酬勞分配案。
	103 年度盈餘分配案。
	參與智泰科技股份有限公司私募案。
	104 年度限制員工權利新股案。
	銀行額度案。
陽程(佛山)科技有限公司背書保證案。	
104/5/7	本公司 104 年第一季財務報表。
	辦理私募普通股案。
	本公司「公司章程」修訂案。
	訂定審計委員會組織規程並設置審計委員會案。
	修訂本公司「股東會議事規則」部份條文。
	修訂本公司「取得或處分資產處理程序」部份條文。
	修訂本公司「資金貸與及背書保證作業程序」部份條文。
	修訂本公司「董事會議事規範」部份條文。
	本公司第十二屆董事會獨立董事候選人名單。
	解除本公司新任董事競業禁止案。
	更新本公司 104 年度股東常會議程。
	本公司經理人任命案。
	限制員工權利新股發行額度變更案。
向各銀行申請動用融資額度。	
104/6/17	推選董事長
104/8/7	委任第三屆薪資報酬委員會委員
104/8/7	通過本公司 104 年第二季財務報表。
	通過本公司擬訂定除息基準日及相關事宜。
	通過本公司訂定 104 年第二季收回已發行之限制員工權利新股註銷減資基準日案。
	通過本公司依金管會函修訂本公司「限制員工權利新股辦法」。



董事會日期	重要決議
	通過本公司擬向各銀行申請融資額度。
	通過本公司擬對孫公司陽程(佛山)科技有限公司提供背書保證。
	通過本公司 104 年度本公司員工得認購「限制員工權利新股數額」數量。
	通過本公司 104 年度經理人年度調薪之金額。
	通過本公司 103 年度經理人員工分紅金額。
	通過本公司 103 年度董監酬勞金額。
104/10/23	本次私募案擬依 104 年 6 月 17 日股東常會決議日起一年內一次辦理，因此案已於 104/10/23 董事會決議私募增資 14,000,000 股，故剩餘之額度將不繼續募集。
104/11/12	通過本公司 104 年第三季財務報表。
	通過訂定 104 年第三季收回已發行之限制員工權利新股註銷減資基準日案。
	通過追認本公司經理人任命案。
	通過擬解除本公司經理人競業禁止案。
	通過本公司擬對孫公司陽程(佛山)科技有限公司提供背書保證。
	通過本公司擬向各銀行申請融資額度。
104/12/29	通過本公司 105 年度營運計劃目標案。
	通過訂定本公司「申請暫停及恢復交易作業程序」案。
	通過修正「公司章程」案。
	通過訂定「公司提升自行編製財務報告能力計畫書」案。
	通過本公司民國 105 年度稽核計畫擬訂案。
	通過訂定 104 年第三季收回已發行之限制員工權利新股註銷減資基準日案。

(十三) 最近年度及截至年報刊印日止，董事或監察人對董事會通過重要決議有不同意見且有記錄或書面聲明者：無。

(十四) 最近年度及截至年報刊印日止，與財務報告有關人士(包括董事長、總經理、會計主管及內部稽核主管等)辭職解任情形之彙總：

職稱	姓名	到任日期	解任日期	辭職或解任原因
內部稽核主管	曾嘉彥	100.8.26	104.1.30	內部職務調整

#### 四、會計師公費資訊

會計師公費資訊級距表

會計師事務所名稱	會計師姓名		查核期間	備註
勤業眾信聯合會計師事務所	簡明彥	韋亮發	104 年 1 月 1 日至 104 年 12 月 31 日	

金額單位：新臺幣仟元

金額級距		公費項目	審計公費	非審計公費	合計
1	低於 2,000 千元			✓	
2	2,000 千元(含)~4,000 千元				
3	4,000 千元(含)~6,000 千元		✓		✓

金額級距		公費項目	審計公費	非審計公費	合計
4	6,000 千元 (含) ~8,000 千元				
5	8,000 千元 (含) ~10,000 千元				
6	10,000 千元 (含) 以上				

公司有下列情事者，應揭露會計師公費：

- (一) 給付簽證會計師、簽證會計師所屬事務所及其關係企業之非審計公費佔審計公費之比例達四分之一以上者，應揭露審計與非審計公費金額及非審計服務內容：無此情事。
- (二) 更換會計師事務所且更換年度所支付之審計公費較更換前一年度之審計公費減少者，應揭露審計公費減少金額、比例及原因：104年度無更換會計師情事。
- (三) 審計公費較前一年度減少達百分之十五以上者，應揭露審計公費減少金額、比例及原因：審計公費並無減少情事。

五、更換會計師資訊：無。

六、公司之董事長、總經理、負責財務或會計事務之經理人，最近曾任職於簽證會計師所屬事務所或其關係企業者：無。

七、最近年度及截至年報刊印日止，董事、監察人、經理人及持股比例超過百分之十之股東股權移轉及股權質押變動情形。股權移轉或股權質押之相對人為關係人者，應揭露該相對人之姓名、與公司、董事、監察人、持股比例超過百分之十股東之關係及所取得或質押股數

(一) 股權移轉及股權質押變動情形

單位:股

職 稱	姓 名	104 年度		當年度截至 105 年 4 月 22 日止	
		持有股數增 (減) 數	質押股數增 (減) 數	持有股數增 (減) 數	質押股數增 (減) 數
董事長	黃秋逢	18,000	0	13,819	0
董事	歐家豪	12,000	0	13,484	0
董事	蕭得望(註)	0	0	0	0
董事	曾榮鑑	0	0	0	0
董事	蔡忠杓	0	0	0	0
董事	陳忠仁	0	0	0	0
董事	翁軟綺	0	0	0	0
協理	郭蔡峰	(23,500)	0	4,606	0
協理	葉君基	0	0	0	0
經理	葉振祥	1,800	0	(1,810)	0

註:於 105 年 3 月 14 日辭任。

(二) 董事、監察人、經理人及持股比例超過百分之十之股東股權移轉之相對人為關係人資訊：無。

(三) 股權質押資訊：無。

八、持股比例佔前十大股東間互為財務會計準則公報第六號關係人關係之資訊

105年4月22日

姓名	本人持有股份		配偶、未成年子女持有股份		利用他人名義合計持有股份		前十大股東相互間具有財務會計準則公報第六號關係人或為配偶、二親等以內之親屬關係者，其名稱或姓名及關係		備註
	股數	持股比例	股數	持股比例	股數	持股比例	名稱	關係	
鴻海精密工業股份有限公司	7,400,000	8.04	0	0	0	0	無	無	
鴻海精密工業股份有限公司 代表人郭台銘	0	0	0	0	0	0	無	無	
黃秋逢	6,468,411	7.03	2,123,189	2.31	0	0	曹雪娥	夫妻	
							九宇投資有限公司	與其負責人為父子	
							力陽投資有限公司	與其負責人為父子	
鴻揚創業投資股份有限公司	5,480,000	5.95	0	0	0	0	鴻海精密工業股份有限公司	為其子公司	
鴻揚創業投資股份有限公司 代表人黃德才	0	0	0	0	0	0	無	無	
九宇投資有限公司	3,289,224	3.57	0	0	0	0	無	無	
九宇投資有限公司 代表人：黃信維	449,829	0.49	0	0	0	0	黃秋逢	父子	
							曹雪娥	母子	
							黃士軒	兄弟	
力陽投資有限公司	2,949,482	3.20	0	0	0	0	無	無	
力陽投資有限公司 代表人：黃士軒	628,993	0.68	0	0	0	0	黃秋逢	父子	
							曹雪娥	母子	
							黃信維	兄弟	
吳榮祥	2,222,829	2.42	0	0	0	0	無	無	
曹雪娥	2,123,189	2.31	6,468,411	7.03	0	0	黃秋逢	夫妻	
							九宇投資有限公司	與其負責人為母子	
							力陽投資有限公司	與其負責人為母子	
張耀崙	1,308,000	1.42	0	0	0	0	無	無	
林金亮	1,215,610	1.32	825,793	0.93	0	0	陳美雪		
鴻元國際投資股份有限公司	1,120,000	1.22	0	0	0	0	無	無	
鴻元國際投資股份有限公司 代表人黃秋蓮	0	0	0	0	0	0	鴻海精密工業股份有限公司	為其子公司	

九、公司、公司之董事、監察人、經理人及公司直接或間接控制之事業對同一轉投資事業之持股數，並合併計算綜合持股比例

105年3月31日；單位：股

轉投資事業	本公司投資		董事、監察人、經理人及直接或間接控制事業之投資		綜合投資	
	股數	持股比例	股數	持股比例	股數	持股比例
YAMCHEN (BVI) CO.,LTD	4,000,000	100.00	0	0	4,000,000	100.00
USUN TECHNOLOGY CO.,LTD	6,000,000	100.00	0	0	6,000,000	100.00
MONDE INVESTMENT CO., LTD	122,500	49.00	0	0	122,500	49.00
陽程光電(股)公司	39,894,000	89.65	500,000	1.12	40,394,000	90.77
UMS OPTIC CO., LTD	16,960,000	71.77	6,280,000	26.58	23,240,000	98.35
程翰科技股份有限公司	1,000,000	100.00	0	0	1,000,000	100.00

十、本公司董事進修情形

職稱	姓名	進修日期	主辦單位	課程名稱	進修時數
董事	黃秋逢	104/7/21	財團法人中華民國證券櫃檯買賣中心	上櫃公司內部人股圈宣導說明會	3.0
董事	蕭得望 (註)	104/12/28	財團法人中華民國會計研究發展基金會	企業併購樣態及工具	3.0
獨立董事	陳忠仁	104/11/9	社團法人中華公司治理協會	企業社會責任與永續競爭力	3.0
獨立董事	翁軟綺	104/2/13	會計師公會	營利事業所得稅法令更新及申報查核之應注意事項	3.0

註:於民國 105 年 3 月 14 日辭任

肆、募資情形

一、資本及股份

(一)股本來源

單位：仟股；新台幣仟元

年月	發行價格(元)	核定股本		實收股本		備註		
		股數	金額	股數	金額	股本來源	以現金以外之財產抵充股款者	生效(核准)日期、文號
89.09.11	10	12,000	120,000	12,000	120,000	現增 50,000 盈轉 20,000	無	89.09.11經(089)商 133200號函核准
90.08.17	10	25,000	250,000	25,000	250,000	現增115,808 盈轉 14,192	無	90.08.17經(090)商 09001313410號函核准
90.10.29	10	25,712	257,120	25,712	257,120	現增	無	90.10.29經(090)商 09001423730號函核准
92.12.29	10	30,000	300,000	30,000	300,000	現增	無	92.12.29經授中字第 09233197760號函核准
93.05.07	10	32,140	321,400	32,140	321,400	現增	無	93.05.07經授中字第 09332079600號函核准
95.09.28	10	60,000	600,000	39,868	398,680	盈轉	無	95.09.28經授中字第 09532875980號函核准
96.08.28	10	60,000	600,000	44,652	446,522	盈轉	無	96.08.28經授中字第 09632676230號函核准
96.09.28	10	60,000	600,000	49,409	494,092	現增	無	96.09.28經授中字第 09632821710號函核准
97.09.09	10	60,000	600,000	52,824	528,244	盈轉	無	97.09.09經授商字第 09701230530號函核准
98.08.03	10	100,000	1,000,000	62,824	628,244	現增	無	98.08.03經授商字第 09701230530號函核准
98.09.04	10	100,000	1,000,000	65,746	657,460	資轉15,702 盈轉13,514	無	98.09.04經授商字第 09801204480號函核准
99.09.16	10	100,000	1,000,000	68,030	680,302	盈轉	無	99.09.16經授商字第 09901210430號函核准
100.05.20	10	100,000	1,000,000	68,377	683,772	認股權憑證 轉換股份	無	100.05.20經授商字第 10001101190號函核准
100.09.22	10	100,000	1,000,000	67,893	678,932	註銷庫藏股	無	100.09.22經授商字第 10001221920號函核准
100.11.25	10	100,000	1,000,000	67,894	678,942	認股權憑證 轉換股份	無	100.11.25經授商字第 10001269830號函核准
102.01.15	10	100,000	1,000,000	67,988	679,879	認股權憑證 轉換股份	無	102.01.15經授商字第 10201005190號函核准
102.04.25	10	100,000	1,000,000	68,144	681,442	認股權憑證 轉換股份	無	102.01.15經授商字第 10201075870號函核准
102.06.21	10	100,000	1,000,000	69,144	691,442	發行限制員工權 利新股	無	102.06.21經授商字第 10201114870號函核准
102.11.15	10	100,000	1,000,000	69,190	691,905	認股權憑證 轉換股份/註銷員 工權利新股	無	102.11.15經授商字第 10201224780號函核准
102.11.26	10	100,000	1,000,000	77,190	771,905	現增	無	102.11.26經授商字第 10201239310號函核准
103.04.15	10	100,000	1,000,000	77,611	776,106	認股權憑證 轉換股份/註銷員 工權利新股與庫 藏股	無	103.04.15經授商字第 10301059760號函核准
103.08.26	10	100,000	1,000,000	77,499	774,989	認股權憑證	無	103.08.26經授商字第

年 月	發行 價格 (元)	核定股本		實收股本		備註		
		股 數	金 額	股 數	金 額	股本 來源	以現金以外 之財產抵充 股款者	生效(核准) 日期、文號
						轉換股份/註銷員 工權利新股與庫 藏股		10301176790號函核准
104.01.16	10	100,000	1,000,000	77,020	770,200	註銷員工權利新 股與庫藏股	無	104.01.16經授商字第 10401004180號函核准
104.05.27	10	100,000	1,000,000	77,482	774,816	發行限制員工權 利新股	無	104.05.27經授商字第 10401093660號函核准
104.09.09	10	100,000	1,000,000	78,111	781,114	發行限制員工權 利新股/註銷員工 權利新股	無	104.09.09經授商字第 10401178690號函核准
104.12.03	10	100,000	1,000,000	92,056	920,556	現增/註銷員工權 利新股	無	104.12.03經授商字第 10401257050號函核准
105.01.26	10	100,000	1,000,000	92,036	920,360	註銷限制員工權 利新股	無	105.01.26經授商字第 10501016430號函核准

105年04月22日；單位：仟股

股 份 種 類	核 定 股 本				員工認股權憑 證單位數
	流通在外股份	未 發 行 股 份	庫 藏 股	合 計	
記名式普通股	92,036	7,964	0	100,000	10,000

(二)股東結構

105年04月22日

股東結構 數量	政府機構	金融機構	其他法人	外國機構 及外國人	個人	合計
人數(人)	0	0	37	18	12,492	12,547
持有股數(股)	0	0	21,732,886	1,219,001	69,084,144	92,036,031
持股比例(%)	0	0	23.61	1.32	75.07	100%

## (三)股權分散情形(每股面額10元)

105年04月22日;單位:股

持 股 分 級	股東人數	持有股數	持有比例%
1-----999	3,857	210,142	0.23%
1,000-----5,000	6,819	13,873,399	15.07%
5,001-----10,000	927	7,435,306	8.08%
10,001-----15,000	308	4,048,800	4.40%
15,001-----20,000	209	3,876,542	4.21%
20,001-----30,000	146	3,784,291	4.11%
30,001-----50,000	114	4,643,494	5.05%
50,001----100,000	91	6,463,990	7.02%
100,001----200,000	43	5,623,181	6.11%
200,001----400,000	16	4,570,682	4.97%
400,001----600,000	5	2,447,673	2.66%
600,001----800,000	1	628,993	0.68%
800,001--1,000,000	1	852,793	0.93%
1,000,001股以上	10	33,576,745	36.48%
合 計	12,547	92,036,031	100.00%

## (四)主要股東名單:持有股權比例達百分之五以上或股權比例佔前十名之股東名稱、持股數額及比例

105年04月22日;每股面額10元;單位:股

主要股東名稱	持有股數	持股比例(%)
鴻海精密工業股份有限公司	7,400,000	8.04%
黃秋逢	6,468,411	7.03%
鴻揚創業投資股份有限公司	5,480,000	5.95%
九宇投資有限公司	3,289,224	3.57%
力陽投資有限公司	2,949,482	3.20%
吳榮祥	2,222,829	2.42%
曹雪娥	2,123,189	2.31%
張耀崙	1,308,000	1.42%
林金亮	1,215,610	1.32%
鴻元國際投資股份有限公司	1,120,000	1.22%

(五)最近二年度每股市價、淨值、盈餘、股利及相關資料

單位：新台幣元、仟股

項目		年度			
		103年	104年	當年度截至105年 3月31日	
每股市價	最高	160.00	92.00	72.10	
	最低	42.65	41.10	50.20	
	平均	99.64	71.59	61.14	
每股淨值	分配前(註1)	33.24	36.74	37.96	
	分配後(註1)	31.05	34.46(註2)	不適用	
每股盈餘	加權平均股數(仟股)	76,912	78,964	90,982	
	每股盈餘(稅後)	3.35	5.20	1.22	
每股股利	現金股利	2.2	2.3(註2)	不適用	
	無償配股	每股盈餘(元)	0	0(註2)	不適用
		資本公積配股	0	0(註2)	不適用
	累積未付股利	0	0(註2)	不適用	
投資報酬分析	本益比(註3)	29.74	13.76	不適用	
	本利比(註4)	45.29	31.12	不適用	
	現金股利殖利率(註5)	2.2%	3.2%	不適用	

註1：以年底已發行之股數為準並依據次年度股東會決議分配之情形填列。

註2：104年度盈餘分配案經董事會通過，尚未經股東常會決議。

註3：本益比＝當年度每股平均收盤價／每股盈餘。

註4：本利比＝當年度每股平均收盤價／每股現金股利。

註5：現金股利殖利率＝每股現金股利／當年度每股平均收盤價。

(六)公司股利政策及執行狀況

1.股利政策

本公司年度決算如有盈餘，應先

- (1) 繳納稅款
- (2) 彌補以往年度虧損後
- (3) 次就其餘額提列 10%為法定盈餘公積，但法定盈餘公積達本公司實收資本額時不在此限；另視公司營運需要及法令規定提列特別盈餘公積
- (4) 股東紅利就(1)至(3)項提列後，如尚有餘額，併同累積未分配盈餘，由董事會擬具盈餘分配議案，提請股東會決議分派之。

本公司依證券交易法第四十一條第一項規定，就當年之帳列股東權益減項如國外營運機構財務報表換算之兌換差額、備供出售金融資產未實現損益、現金流量避險中屬有效避險部分之避險工具利益及損失等，自當年稅後盈餘與前期未分配盈餘提列相同數額之特別盈餘公積。

本公司正處營業成長期，分配股利之政策，需視公司未來投資環境、資本預算、平衡股利、長期財務規劃及兼顧股東權益。每年股利之發放，以現金股利為優先，亦得以股票股利分派，惟股票股利分派之比例以不高於股利總額之百分之五十。

2.本次股東會擬議股利分配之情形：

本公司 105 年 3 月 30 日董事會通過擬議配發股東現金股利新台幣 209,259,533 元(每股新台幣 2.3 元)，俟 105 年 6 月 20 日股東常會決議通過後，授權董事會另訂配股(息)基準日辦理。

3.股利政策預期是否有重大變動：無此情形。

(七)本次股東會擬議之無償配股對公司營業績效及每股盈餘之影響：

本公司 104 年度經 105 年 3 月 30 日董事會決議發放現金股利新台幣 209,259,533 元，尚待股東會決議之，尚無無償配股之情事。



## (八)員工及董事酬勞

### 1.依公司章程所載員工及董事酬勞之成數或範圍：

本公司年度決算如有獲利，應提撥不低於 5%為員工酬勞，由董事會決議以股票或現金分派發放，其發放對象得包含符合一定條件之從屬公司員工；本公司得以上開獲利數額，由董事會決議提撥不高於 3%為董事酬勞。員工酬勞及董事酬勞分派案應提股東會報告。

但公司尚有累積虧損時，應預先保留彌補數額，再依前項比例提撥員工酬勞及董監酬勞。

本公司董事執行本公司職務時，不論公司營業盈虧，公司得支給報酬，其報酬授權董事會依其對公司營運參與之程度、貢獻之價值依同業通常水準議定之。

### 2.本期估列員工及董事酬勞金額之估列基礎、以股票分派之員工酬勞之股數計算基礎及實際分派金額若與估列數有差異時之會計處理

年度個體財務報告通過發布日前經董事會決議之發放金額有重大變動時，該變動調整原提列年度費用，年度個體財務報告通過發布日後若金額仍有變動，則依會計估計變動處理，於次一年度調整入帳。

若本公司選擇以股票或現金發放員工酬勞，則計算稀釋每股盈餘時，假設員工酬勞採發放股票方式，並於該潛在普通股具有稀釋作用時計入加權平均流通在外股數，以計算稀釋每股盈餘。於次年度決議員工酬勞發放股數前計算稀釋每股盈餘時，亦繼續考量該等潛在普通股之稀釋作用。

### 3.董事會通過分派酬勞情形

(1)以現金或股票分派之員工酬勞及董事酬勞金額。若與認列費用年度估列金額有差異者，應揭露差異數、原因及處理情形。

本公司 104 年度經 105 年 3 月 30 日董事會決議發放員工酬勞新台幣 27,939,630 元，與認列費用年度估列金額尚無差異。

(2)以股票分派之員工酬勞金額及占本期稅後純益及員工酬勞總額合計數之比例:不適用。

### 4.前一年度員工、董事及監察人酬勞之實際分派情形(包括分派股數、金額及股價)、其與認列員工分紅及董事、監察人酬勞有差異者並應敘明差異數、原因及處理情形：

本公司 103 年度經 104 年 3 月 19 日董事會決議發放員工紅利新台幣 18,556,158 元，員工紅利較認列費用年度估列金額 11,597,598 元，增加 6,958,560 元；同次董事會決議發放董監事酬勞新台幣 5,798,799 元，較年度估列金額 6,958,559 元，減少 1,159,760 元，主要係董事會依章程所訂標準調整之，並經 104 年 6 月 17 日股東常會決議通過，差異金額依會計估計變動處理，於股東會決議年度調整入帳。

(九)公司買回本公司股份情形:本公司最近年度及截至本年報刊印日止，無買回本公司股份之情形。

二、公司債、特別股、海外存託憑證之辦理情形：無。

三、特別股辦理情形：無。

四、海外存託憑證辦理情形：無。

五、員工認股權憑證辦理情形：

(一)公司尚未屆期之員工認股權憑證截至年報刊印日止辦理情形及對股東權益影響：無。

(二)截至年報刊印日止取得員工認股權憑證之經理人及取得認股權憑證可認股數前十大員工之姓名、取得及認購情形：無。

六、限制員工權利新股辦理情形：

(一)尚未全數達既得條件之限制員工權利新股至年報刊印日止辦理情形及對股東權益之影響

限制員工權利新股種類	限制員工權利新股
申報生效日期	104年7月15日
發行日期	104年8月7日
已發行限制員工權利新股股數	645,625股
發行價格	無償發行
已發行限制員工權利新股股數占已發行股份總數比率	0.83%
員工限制權利新股之既得條件	<p>員工自認購限制員工權利新股之即日起，屆滿一年仍在職，且達成下列條件者，可既得 100% 之限制員工權利新股。</p> <ol style="list-style-type: none"> <li>(1)達成年度個人績效評核結果為 B 等(不含)以上。</li> <li>(2)達成董事長依公司整體獲利狀況所訂定之集團獲利要求。</li> <li>(3)既得期間未違反本公司工作規則及員工服務保密同意書之情事。</li> <li>(4)本公司該年度經會計師查核簽證之財務報表若為虧損，視為未達既得條件，當年度股份本公司以原發行價格收買其股份並予以註銷。</li> </ol>
員工限制權利新股之受限制權利	<ol style="list-style-type: none"> <li>1. 員工認購新股後未達既得條件前，不得將該限制員工權利新股出售、抵押、轉讓、贈與、質押、無異議請求收買權或以其他方式之處分。</li> <li>2. 盈餘分派權，包括但不限於股息、紅利及資本公積之受配權，不予計入盈餘分派之計算。為避免影響除權息之比率，自無償配股停止過戶日、現金股息停止過戶日前十五個營業日起，至權利分派基準日止，停止此期間達成既得條件股票之限制解除及交付，並由信託保管機構及股務代理機構註記不得分派之股份，不予計入相關權利之計算。</li> <li>3. 股東會之出席、提案、發言、投票表決權，皆由交付信託保管機構依法執行之。</li> <li>4. 限制員工權利新股發行後，應立即將之交付信託且於既得條件未成就前，員工不得以任何理由或方式向受託人請求返還限制員工權利新股。</li> </ol>
限制員工權利新股之保管情形	本公司發行之限制員工權利新股，應將獲配之股份全數交付本公司指定之機構信託保管，相關股務處理委託股務代理機構辦理。
員工獲配或認購新股後未達既得條件之處理方式	<ol style="list-style-type: none"> <li>1. 離職： 遇員工辦理離職者，未達既得條件之限制員工權利新股，於離職當日即視為喪失達成既得條件資格，本公司將依法以原發行價格收買其股份並辦理註銷。</li> <li>2. 留職停薪： 經由公司特別核准之留職停薪員工，對於尚未達成既得條件之限制員工權利新股，自留</li> </ol>

限制員工權利新股種類	限制員工權利新股
	<p>職停薪生效日起暫停計算有權受領新股之任期時程直至復職日，計算取得受領新股之任期時程依此遞延，期間屆滿未復職者，視同自願離職。</p> <p>3. 遇員工辦理退休者： 如有未達既得條件之限制員工權利新股，於退休生效日起喪失其既得權利，本公司將依法以原發行價格收買其股份並辦理註銷。</p> <p>4. 員工遇依勞基法相關規定被資遣或開除者： 如有未達既得條件之限制員工權利新股，於被資遣或開除生效日起喪失其既得權利，本公司將依法以原發行價格收買其股份並辦理註銷。</p> <p>5. 死亡： 如有未達既得條件之限制員工權利新股，於死亡之日起喪失其既得權利，本公司將依法以原發行價格收買其股份並辦理註銷。</p>
已收回或收買限制員工權利新股股數	48,600 股
已解除限制權利新股之股數	0 股
未解除限制權利新股之股數	597,025 股
未解除限制權利新股股數占已發行股份總數比率（%）	0.65%
對股東權益影響	依目前未解除之限制員工權利新股計算，對公司每股盈餘影響約 0.4 元。

## (二)截至年報刊印日止取得限制員工權利新股之經理人及取得前十大之員工姓名、取得情形

105年4月22日

	職稱	姓名	取得限制員工權利新股數量	取得限制員工權利新股之股數占已發行股份總數比率	已解除限制權利			未解除限制權利				
					已解除限制之股數	發行價格	發行金額	已解除限制之股數占已發行股份總數比率	未解除限制之股數	發行價格	發行金額	未解除限制之股數占已發行股份總數比率
經理人	總經理	黃秋逢	108,500	0.12%	10,000	0	0	0.01%	98,500	0	0	0.11%
	副總經理	歐家豪										
	協理	郭蔡峰										
	協理	葉君基										
	經理	葉振祥										
	上海事業副總經理	黃文政(註1)										
	上海事業協理	黃錫源										
員工	經理	鄭萬榮	157,525	0.17%	18,000	0	0	0.02%	139,525	0	0	0.15%
	經理	蘇泰瑞										
	經理	洪志憲										
	經理	梁仲昇										
	經理	郭定宇										
	副理	黃國書										
	副理	陳忠和										
	資深管理師	黃滯慧										
	資深管理師	何宜道(註2)										
	資深管理師	葉筱倩										
	高級管理師	邱依萍										
	組長	黃若維										

註1：於104年10月23日離職

註2：於105年03月18日離職

七、併購或受讓其他公司股份發行新股辦理情形：無。

八、資金運用計劃執行情形

(一)計畫內容：截至年報刊印日之前一季止，前各次發行或私募有價證券未完成或最近三年內已完成且計畫效益尚未顯現者

- 1.本公司104年5月7日通過以私募方式現金增資發行普通股，引進對本公司未來產品與市場發展有助益之策略投資人。
- 2.計畫所需資金總額及資金來源:私募現金增資發行普通股14,000,00股，每股面額新台幣10元，並以每股新台幣40元溢價發行，共計560,000千元。
- 3.資金用途及預計可能產生效益:充實營運資金，藉由應募人之加入，可加速本公司在產品與市場發展之契機，經由產業各項整合或共同研究開發市場等方式，以協助本公司提高技術、增進效率、擴大市場等效益，有助於公司穩定成長。

(二)執行情形：

1.運用計劃執行情形：本案所募得之資金運用已按季申報，並依規定將最近期執行狀況輸入指定資訊申報網站。

單位:新台幣千元

計畫項目	截至 103 年度第一季止執行情況			進度超前或落後之原因及改進計畫
充實營運資金	支用金額	預定	560,000	係用於支付營運所產生之相關貨款及費用，預計於第二季可執行完畢。
		實際	462,659	
	執行進度%	預定	100%	
		實際	82.62%	

2.效益說明:相關負債比率、流動比率及速動比率皆較募資前有所改善，顯見本次募資產生效益。

## 伍、營運概況

### 一、業務內容

#### (一)業務範圍

##### 1.業務之主要內容：

編號	營業項目
E604010	機械安裝業。
CB01010	機械設備製造業。
CB01990	其他機械製造業(機械零組件)。
CB01030	污染防治設備製造業。
CB01041	機械設備製造業。
E603020	電梯安裝工程業。
F401010	國際貿易業。
CC01010	發電、輸電、配電機械製造業。
F113010	機械批發業。
F113020	電器批發業。
CC01030	電器及視聽電子產品製造。
CC01050	資料儲存及處理設備製造業。
CC01080	電子零組件製造業。
CC01060	有線通信機械器材製造業。
CC01070	無線通信機械器材製造業。
F113050	電腦及事務性機器設備批發業。
F113070	電信器材批發業。
F119010	電子材料批發業。
F219010	電子材料零售業。
I501010	產品設計業。
I301010	資訊軟體服務業。
F118010	資訊軟體批發業。
I301030	電子資訊供應服務業。
J101060	廢(汙)水處理業。
ZZ9999	除許可業務外，得經營法令非禁止或限制之業務。

##### 2.主要產品之營業比重：

單位：新台幣仟元

產品	103年度		104年度	
	營業收入	營業比重(%)	營業收入	營業比重(%)
CCL 及 PCB 自動化設備	395,187	15.57	803,158	25.17
FPD 及觸控面板設備	303,018	11.94	626,919	19.65
其他自動化設備	1,622,630	63.94	1,569,092	49.18
光電玻璃	19,183	0.76	620	0.02
其他	197,615	7.79	190,874	5.98
合計	2,537,633	100.00	3,190,663	100.00

### 3.商品 (服務) 項目

- (1)CCL整廠設備
- (2)PCB自動化設備
- (3)FPD自動化設備
- (4)其他自動化設備
- (5)電梯及昇降機台
- (6)其他：指本公司研發並取得專利之多用途掛勾產品及各類自動化系統維修與保養收入。

### 4.未來計劃開發之新商品(服務)

#### (1)軟性顯示器相關自動化生產系統設備

以玻璃為基底的硬式平面顯示器在經過十數年的快速發展之後，不管在其相關之產品樣式或尺寸大小皆已漸趨成熟，但反觀在軟性顯示器方面則仍處於發轉中階段，為協助軟性顯示器產品提早成熟量產，陽程科技將憑藉以往於 FPD 產業之發展基礎，再次投入不同製程的軟性顯示器相關自動化生產系統設備開發。

#### (2) 製鞋業相關自動化設備

勞力密集是鞋業的特性，近年來罷工事件頻傳相對也是發展自動化的最佳機會。因此，陽程科技將加大投入資源於自動化設備的研發，以解決製鞋業的人力缺乏、技術養成困難等生產上之問題。

#### (3) 3C 產業自動組裝、系統整合輸送設備

隨著 3C 產業起飛，而 3C 產品生命週期短暫、產品輕薄短小等特質，逐步切入智慧自動化設備，經過視覺辨識技術與自行研發核心控制系統、模組化機械結構，使設備可從事更為精確細膩、附加價值更高、生產彈性更大、更能因應高品質要求。

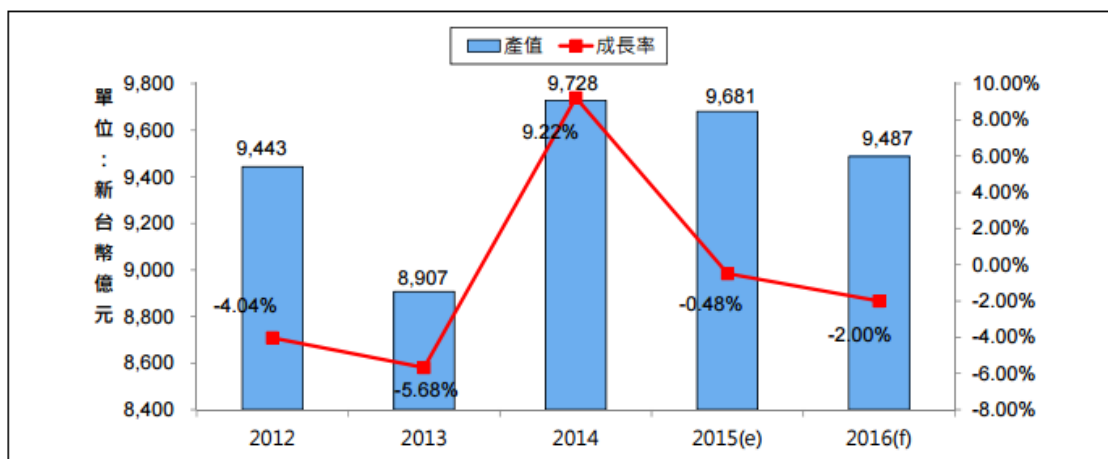
## (二)產業概況

### 1.產業之現況與發展

本公司成立於 1981 年，至今已累積逾三十年自動化機電系統整合經驗，為一多角化經營之專業設備供應廠商，其自動化設備所涵蓋之產業應用領域極為廣泛，範圍可包括至各類產業(涵蓋機械產業)中運用於生產製造之各式機器及輔助機具設備，其中又以金屬加工、檢測設備、整廠自動化之輸送加工，以及其它多種各型產業上的專用或通用生產機械為大宗產品，包含各產業鏈結加工自動化設備、平面顯示器(FPD)設備、印刷電路板(PCB)/銅箔基板(CCL)設備及 3C 產業自動組裝、系統整合輸送設備等等。

如下圖所示 2015 年我國整體機械產業產值約新台幣 9,681 億元，較 2014 年減少 0.48%。其中工具機年產值 1,352 億元，較 2014 年衰退 10.4%；高科技生產設備年產值 1,249 億元，較 2014 年成長 1.1%。預估 2016 年台灣整體機械產業產值仍將較 2015 年減少 2%，其主要原因包括中國大陸整體經濟成長持續趨緩，及受到油價銳減等外部因素影響，世界各國經濟成長亦不如預期。

## 台灣機械產業產值



資料來源:工研院,105年1月

以下茲就本集團之主要產品所屬產業概況分述如下：

### (1)CCL/PCB 產業與設備概況

銅箔基板(CCL：Copper Clad Laminate)為印刷電路板(PCB：Print Circuit Board)的關鍵材料，位居 PCB 產業鏈的樞紐位置，對產品品質影響甚鉅。而 PCB 單、雙面板因構造簡單，故多以自動化製程生產，而多層板則因製程冗長且繁複，故自動化生產較為困難。過去台灣廠商多以生產單、雙面板為主，近年來隨資訊及通訊產品之市場需求擴增，加上輕薄短小逐漸成為市場主流，帶動 PCB 產業朝向高密度與多層化方向發展，使台灣廠商生產多層板產品之比重逐漸增加，在國內上、中、下游及相關產業的配合下，專業分工已趨完善，建構出相當完整的產業供應鏈架構，因此目前台灣 PCB 廠商已成為國際大廠競相合作之對象。

2015年第三季受惠於蘋果推出 iPhone 6S，帶動相關供應鏈廠商出貨明顯增溫，但受到整體經濟景氣不佳，加上平板電腦等市場銷售明顯下滑以及整體智慧型手機市場成長力道明顯趨緩，在終端庫存難以去化的態勢下，下游客戶拉貨意願不足，衝擊廠商出貨表現。除此之外，由於整體智慧手機市場趨於飽和，價格競爭漸趨激烈，使得品牌客戶持續要求上游零組件廠商降價，我國 PCB 廠商為維持一定的獲利空間，持續提高中國廠區的生產比重，亦對於國內產銷值造成一定程度的衝擊。

整體而言，在 PC、液晶電視、平板電腦市場銷售持續疲弱、智慧型手機市場成長趨緩的影響下，我國印刷電路板製造業出貨表現自第二季起明顯降溫，第三季較 2014 年同期持續呈現衰退態勢。

進入到 2015 年第四季，面對終端市場買氣未見明顯增溫，iPhone 6S 等高階智慧手機銷售不如預期衝擊後續出貨動能，且中國本土手機品牌廠商持續要求降價，估計第四季我國印刷電路板產業景氣未能明顯好轉，產銷值仍將持續呈現衰退態勢。



## 我國印刷電路板製造業產銷存概況

單位:百萬元;%

	3Q14	4Q14	1Q15	2Q15	3Q15
生產值	71,687	72,337	64,822	64,243	66,814
年增率	0.80	6.68	5.56	-6.52	-6.80
季增率	4.32	0.91	-10.39	-0.89	4.00
銷售值	92,836	95,873	83,311	82,727	88,387
年增率	6.97	12.48	8.34	-5.20	-4.79
季增率	6.38	3.27	-13.10	-0.70	6.84
存貨值	12,856	12,694	12,668	12,462	13,207
年增率	5.60	7.88	7.89	7.25	2.73
季增率	10.63	-1.26	-0.20	-1.62	5.97

資料來源：經濟部工業生產磁帶統計資料、台經院產經資料庫整理，2015年12月。

觀察國內主要 PCB 廠商的營運概況，2015 年前三季我國 PCB 廠商以華通、台郡以及臻鼎等蘋果供應鏈廠商獲利表現最為亮眼，其中台郡與臻鼎受惠於蘋果對於高階手機軟板採購需求明顯成長，帶動其營運表現亮麗，其中台郡除既有光學、感測及無線傳輸等主力產品市佔率持續攀升，加上成功跨足智慧手機感測功能軟板模組，使其前三季營收較 2014 年同期大幅成長 64.86%，毛利率提升至 27.10%，帶動其前三季營業利益、稅後淨利年增率高達 280.54%、246.95%，呈現大幅成長的態勢。而臻鼎受惠於蘋果 iPhone6S 內部電路設計升級並導入 3D 壓力觸控感應，帶動其軟板出貨大幅成長，前三季營收年增率達 17.76%、毛利率提升至 19.09%，營業利益、稅後淨利年增率均超過 40%，獲利表現明顯優於 2014 年同期。

### 2015 年台灣上市上櫃 PCB 設備商整體營收概況

單位：仟元

產品類別	2015 年度	比去年累計%
硬板/載板	408,092,910	-1.80%
軟板	108,251,251	8.34%
合計	516,344,161	0.54%

資料來源：TPCA 台灣電路板協會，2016 年 1 月

由上表台灣 PCB 設備商營收概況觀之，2015 年營收較 2014 年同期成長雖僅 0.54%，但受惠於蘋果電腦推出 iPhone 6s 新機，帶動軟板成長率達 8.34%，印刷電路板備貨需求明顯增溫，促使台郡、臻鼎、欣興等蘋果相關供應鏈出貨表現亮眼，2015 第三季獲利均呈現大幅成長。但由於經濟景氣疲弱、智慧手機市場趨於飽和，北美、日本、中國等主要電信商陸續取消對於高價手機的高額補貼，加上 iPhone 6s 缺乏明顯創新，無法有效刺激消費者的購買意願，導致 iPhone 6s 銷售表現明顯不如預期，根據蘋果公布 iPhone 系列手機各季銷售數據顯示 iPhone 銷售難以持續維持高度成長的態勢，發展逐步面臨瓶頸。

因應中國 PCB 廠商持續擴充產能，市場價格競爭激烈，為搶攻高階智慧手機、穿戴式裝置、物聯網與汽車電子等市場商機，包括耀華、臻鼎、同泰等國內 PCB 廠商均陸續投入高階 PCB 產品佈局，逐步提高資本支出，進行任意層(Any Layer)高密

度連接(HDI)板以及高階軟板的產能擴充，以提升高階產品出貨比重，預計新增產能將於 2016 年上半年陸續開出，在高階 PCB 產品出貨比重逐步提升之下，有助於提升廠商的毛利表現。

### 我國 PCB 廠產能擴充規劃

廠商	佈局概況
耀華	<ul style="list-style-type: none"> <li>■ 2015 年第四季針對宜蘭廠加速進行產能擴充，新增產能預計 2016 年首季開出，估計任意層(Any Layer)高密度連接(HDI)板產能可望增加 10%，未來仍有 60%的擴充空間。</li> <li>■ 2016 年第二季將斥資超過 70 億元，興建宜蘭廠 C 棟，新產線將鎖定細線路技術，目標 2017 年底前完工。</li> </ul>
臻鼎	2015 年臻鼎投入江蘇淮安第二廠區的建置，規劃第一期軟板月產能 40 萬平方公尺，預計 2016 年第二季陸續投產。
同泰	為拓展高階利基型軟板市場，2014 年第四季在台中大甲興建東 2 新廠，採用高階寬幅捲對捲設備與機台，2015 年第四季已順利小量試產，預計 2016 年第一季正式投產。

資料來源：各公司、台經院產經資料庫整理，2015 年 12 月

進入到 2016 年，雖面對整體經濟景氣仍持續疲弱，智慧手機市場成長明顯趨緩、PC 與消費性電子市場缺乏成長動能，但受惠於蘋果計畫於 2016 年上半年推出新款 4 吋智慧手機與智慧手錶，相關備貨需求可望帶動國內蘋果供應鏈之 PCB 廠商出貨進一步增溫。除此之外，因應 PC 應用領域需求不振，國內 PCB 廠商積極尋求營運轉型，陸續投入車用電子、物聯網以及光學鏡頭模組等新興應用，加速拓展非 PC 領域的應用，以優化產品結構，逐步提升營運表現。整體而言，2016 年上半年雖面臨 PC 市場缺乏成長動能、智慧手機市場成長趨緩衝擊 PCB 市場需求，但受惠於蘋果陸續推出新機、廠商加速拓展新興應用領域，對本公司而言，此一發展趨勢對未來營運表現仍應有正面之助益。

#### (2) FPD 及觸控面板產業概況

所謂的平面顯示器(Flat Panel Display, FPD)，係泛指非映像管式(Non-Cathode Ray Tube)的顯示器而言，產業範疇主要包括薄膜電晶體液晶顯示器(TFT-LCD)，扭轉/超扭轉向列液晶顯示器(TN/STN-LCD)、電漿顯示器面板(PDP)、有機電激發光顯示器(OLED)、微型顯示器(Microdisplay)及其他顯示器製造等。

近年來，中國經濟規模快速提升，已成為全球第二大經濟體，而隨著經濟快速發展的同時，帶動對液晶電視、PC、手機等產品的需求也快速成長，同時因具有勞動成本低的優勢，故全球下游終端裝置產品生產基地普遍移往中國投資設廠，因此成為影響全球顯示器面板產業發展的最重要的地區，也促使韓國、台灣及日本顯示器面板廠商積極移往中國投資設廠。

中國政府積極扶植中國本土面板產業的發展，自 2003 年提倡「Buy China」政策之後，隨即提出一連串的扶植政策，並分別針對企業與消費者兩方面實施相關的補助或補貼政策，同時也藉由對企業提供補助金與投資金，並提高關稅等政策，促使中國面板廠商積極投入顯示器面板業的發展，截至 2015 年 11 月，中國本土企業投資的 8.5 代廠已高達 6 座，整體面板規模逐漸接近台灣，因此在此發展趨勢下，也促使台灣面板廠商在中國境內的供應比重逐漸下滑，其中群創從 2011 年的 18.86% 下滑至 2015 年 1~9 月的 15.58%，而友達亦由 2011 年的 17.88% 降至 2015 年 1~9 月的 15.25%，至於韓國的 LGD 及三星，由於兩者相繼在中國投資設立 8.5 代廠，因

此在產能規模持續放大下，促使 2015 年 1~9 月 LGD 及三星供應市占率分別上揚至 31.71%及 18.92%。至於中國的京東方、華星光電方面，隨著兩者的 8.5 代線產能快速提升，加上新增生產線相繼量產，故 2015 年 1~9 月供應比重明顯上揚至 5.93%及 3.12%，呈現緩步上揚的走勢。

中國境內之顯示器面板供應商市占率變化趨勢

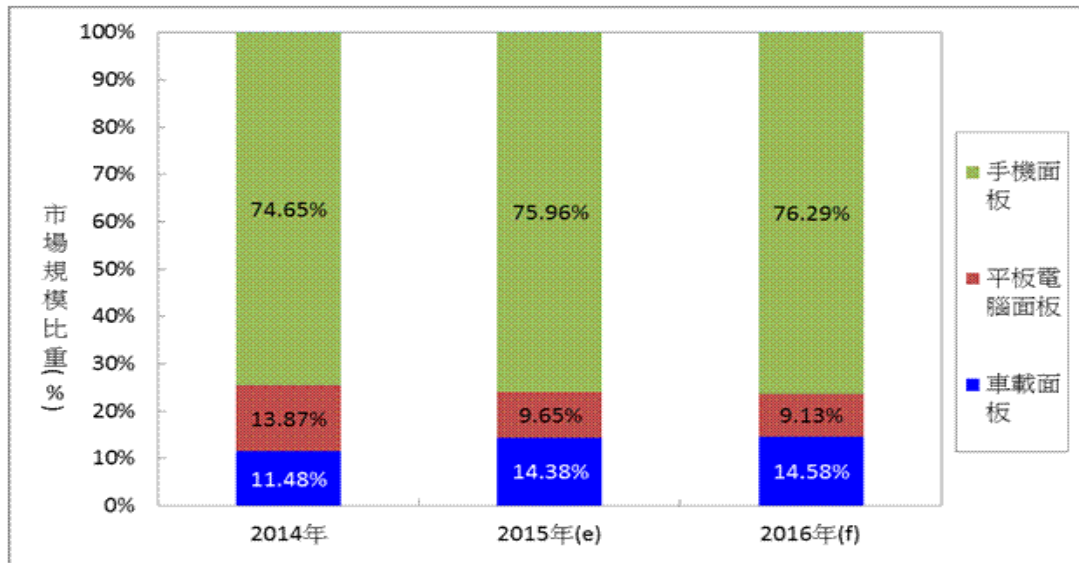
	2011 年	2012 年	2013 年	2014 年	2015 年 1~9 月
LGD	29.82%	28.77%	29.40%	30.39%	31.71%
三星	24.15%	23.07%	19.19%	18.52%	18.92%
群創	18.86%	15.86%	15.64%	16.09%	15.58%
友達	17.88%	14.13%	16.71%	16.19%	15.25%
京東方	1.47%	3.12%	4.00%	4.99%	5.93%
夏普	1.25%	5.87%	5.65%	5.31%	4.45%
華星光電	0.00%	1.24%	2.91%	3.10%	3.12%
龍騰光電	1.08%	2.50%	2.03%	1.50%	1.27%
華映	2.74%	1.53%	1.35%	1.06%	0.98%
松下	0.30%	1.10%	0.63%	0.67%	0.94%
中電熊貓	0.03%	0.66%	0.73%	0.95%	0.83%
彩晶	1.82%	1.36%	1.22%	0.82%	0.62%
其他	0.07%	0.27%	0.28%	0.24%	0.23%
日本顯示器	0.00%	0.05%	0.13%	0.13%	0.17%
現代顯示器	0.52%	0.47%	0.13%	0.02%	0.00%

資料來源：Wind，台灣經濟研究院產經資料庫整理(2015.11)。

另一方面，中小尺寸 TFT-LCD 面板主要應用產品廣泛，包括手機、平板電腦、車載、智慧手表、可攜式導航裝置、數位相機、遊戲機等，不過主要仍是以手機、平板電腦及車載三大市場為主。

近年來，全球中小尺寸面板係以手機為最主要應用市場，其市場規模比重超過七成以上，其次為平板電腦與車載面板，然 2015 年起，由於平板電腦使用週期拉長，且並未有強大的換機誘因，同時智慧型手機往大尺寸發展，因此對平板電腦產生了取代效應，又全球進入 4G 時代，在寬頻流量變大與流速變快，同時手機廠商新機種大量上市的情況下，吸引消費者換機需求，其預算亦排擠了對平板電腦的需求，故造成 2015 年全球平板電腦市場規模出現衰退的情況，導致其市場規模比重降至 9.65%，儘管預期 2016 年在基期較低，且換機週期來臨，同時 Apple 等廠商亦推出新機種吸引買氣，不過因印度等新興市場對手機需求明顯成長，促使平板電腦成長動能不及下，預估 2016 年市場規模比重將持續下滑至 9.13%。而手機面板市場規模則因新興市場增溫帶動下，促使市場規模成長動能較 2015 年增強，預估 2016 年市場規模比重將上揚至 76.29%。

全球中小尺寸 TFT-LCD 面板製造業之下游應用產品市場規模比重變化預測



資料來源：HIS、工研院 IEK，台灣經濟研究院產經資料庫整理(2015.11)。

在車載面板方面，隨著汽車功能的持續進展，帶動各種新型汽車搭載的配備更為多元且高級，除了除了自駕車以外，搭載 4K 螢幕、3D 立體投影、曲面車用螢幕、多屏互聯、OLED、數位後照鏡、手勢/浮空/動作高階觸控、大面積曲面、壓力感測/指紋辨識等各種新型的應用面板將逐漸增多，因此帶動車載面板市場規模持續呈現高度成長走勢，故預估 2016 年全球市場規模比重將上揚至 14.58%，穩居全球第二大的中小尺寸面板應用產品。

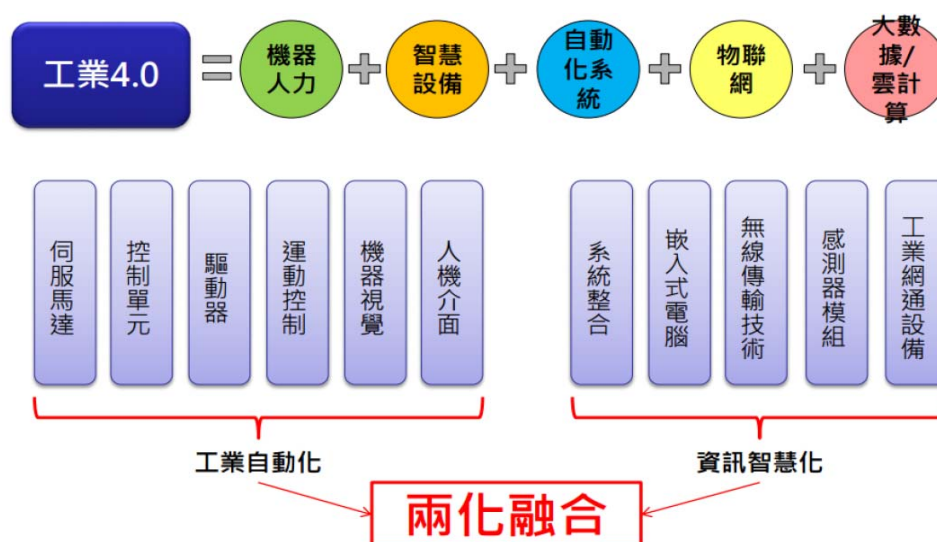
而觸控面板在下游應用產品表現方面，主要應用產品為手機、平板電腦及 PC，2015 年受到全球消費力道走弱，加上並三者並無顯著創新產品吸引消費者換機，因此導致 2015 年全球觸控面板需求成長力道有限，而進入 2016 上半年，雖然國際經濟環境仍充滿不確定因素，對於手機、平板電腦及 PC 消費力道成長力道仍將疲弱，不過由於 2015 年基期已低，加上 2015 年因美元升值而造成的漲價效應將逐漸減弱，且平板電腦在歷經多年的換機週期遞延下，台經院估計全球平板電腦將可恢復成長態勢，而 PC 市場在 Windows 8 自 2015 年 7 月升級，再經過半年的適應期後，其換機需求將可望逐步發酵，且高階 NB、遊戲及教育用 PC 等利基產品出現也可望增加，又印度及越南等新興市場需求逐漸增溫，因此估計 2016 上半年全球 PC 出貨量可望擺脫連續三年衰退的困境。手機方面，雖然中國手機趨於飽和，消費力道走弱，不過因印度等新興市場新購機需求可望增溫，加上蘋果、三星、華為等智慧型手機新機款持續大量上市，因此台經院估計 2016 上半年手機出貨量成長率仍可望維持 3% 左右的穩定成長趨勢。總而言之，2016 上半年在手機、平板電腦及 PC 等出貨量小幅成長，加上觸控 NB 等市場滲透率持續提升下，估計 2016 上半年全球觸控面板需求市場將呈現小幅增溫的態勢。本公司以往憑藉著 FPD 相關設備及觸控貼合設備的優異實績，隨觸控面板需求回溫，對本公司之未來營運表現應有正面之助益。

### (3) 自動化工廠概況

製造業面臨市場快速變化，產品生命週期縮短，以及個性化的消費者行為模式，客製化需求漸為提升，走向少量多元之訂製化生產，且國內少子化人口結構亦造成

勞動人口不足，人均產值步入成長趨緩態勢，加上尚有中國紅色供應鏈崛起，對廠商形成威脅進而取代，企業競爭力下滑，均顯示國內製造業營運模式正處於轉型升級考驗，而將生產製造資訊數據量化，數位化，使得產品製造過程中的原物料、零組件管控、加工流程都能透過中控屏幕，掌握並監控生產過程，且提升生產良率與生產效率，更進一步，將製程資料匯入資料庫保存，進行現況分析與產線優化，達到快速反應市場需求，靈活調整產線，成為未來競爭關鍵因素之一。同時，面對各國積極推動產業附加價值提升、生產力提升，我國政府也積極推動智慧自動化產業發展，以求產業結構調整與生產力升級，進一步帶動國內產業對自動化之需求。

從過去 20 多年來，人類的生活與溝通方式深受網際網路(Internet)技術的影響，尤其最近，物聯網(Internet of Things ; IoT)一詞成為熱門名詞，成為眾人討論的新顯學。隨著物聯網 (IoT) 時代來臨，工業應用領域也開始整合各種技術而掀起新一波工業革命，也就是進化到工業 4.0 或稱第 4 次工業革命，目的是傳統製造業運用 IT 技術提昇能量，使其轉型成具有適應性、資源效率及人因工程學基因的全面自動化生產的智慧工廠，同時也從重構供應鏈、商業流程及服務流程之中，找到許多新客戶及商業夥伴。



有鑑於此，行政院於 2015 年 9 月核定「生產力 4.0 發展方案」，並由經濟部工業局設置「生產力 4.0 推動辦公室」，從 2015 年至 2024 年著眼於製造業、服務業及農業，預計將投入新台幣 360 億元，逐步將製造業人均產值由 2014 年的 611 萬元提升至 2024 年的 1,000 萬元，而製造業之重點產業包含電子資訊業、金屬運具業、機械設備業、食品業與紡織業，

台灣機密機械與 ICT 技術具備世界水準、產業供應鏈結構完整、3C 業者對新技術嘗試及接受度高及具備豐富 IC、FPD 等高階自動化系統技術研發能量的自動化業者，因此有利快速建立智慧自動化自主技術。透過自動化周邊設備(如工具機、機器人、工業電腦等)，搭配設計、工程技術服務與系統整合，配合政府政策推動智慧自動化產業發展、「製造業服務化、服務業科技化」的產業結構調、「生產力 4.0」等產業政策衍生需求與產業自主提升需求，將有助強化台灣自動化工程服務產業之優勢。而台灣自動化工程服務產業在系統技術與整合能力。包括陽程科技在內等等公

司，其營業額遠超過新台幣二十億元，主要投入自動化生產線、自動化工程、自動倉儲系統、自動化檢測、組裝生產線等；另外關於電子光電及半導體自動化生產、廠務及檢測設備亦為重要的產品設備。

#### 台灣自動化工程服務業-規模梯度

營收規模	廠商
超過 20 億	陽程科技、台朔重工、中鋼機械、帆宣、漢唐科技、中興電工、盟立、亞翔、均豪、巨路、廣運、羅昇
10-20 億	錫泰、由田科技、和椿、萬潤
<10 億	晶彩科技、大銀微系統、揚朋科技、千附、台灣大福、良機、企宏電工、捷準科技、矽特科技、依忻科技、力鵬精密、文陽國際、世佳科技、正興機電、上銘機械、三方機械、陽興造機、研恆科技、高僑自動化、大鍍、盈昶、東建安

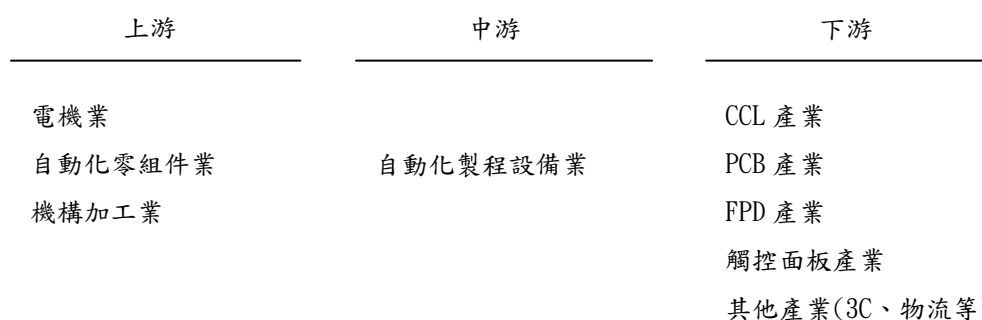
資料來源：ITRI；工研院IEK 2016

綜觀台灣自動化工程服務產業現況及產業整合技術能力均具備相當的競爭力。無論在立體自動倉庫及物料搬送系統，或是用於製造和配送、倉儲、汽車裝配、工廠與配送、半導體/液晶顯示器製造、測試與檢測產業及無塵工廠自動化等等，藉著技術整合與分工，並結合台灣的 ICT 技術優勢，創造出優質的產業規模；因此台灣自動化工程服務同時兼具成本優勢及技術卓越與整合應用的生產方式，且政府積極推展智慧自動化工程產業，因此台灣自動化工程服務極具投資的優勢。

隨著政府推動與產業發展趨勢，預期 2016 年智慧工廠應用將持續擴張，而在電子資訊業與機械設備業等重點產業持續導入下，將有利挹注在智慧工廠布局之本產業廠商營運表現。而本公司所生產之產業自動化設備，將可取代勞動力需求，降低廠商人力成本，提供市場需求，大陸地區的加薪潮，無疑提供了本公司最佳的發展機會。

#### 2. 產業上、中、下游之關聯性

基本上，自動化產業並不屬於任何一個產業鏈，而是依附在各個產業鏈旁，扮演技術支援與服務支援的角色，各產業經營者為了加強生產優勢，就必須從降低成本與提高效率兩方面著手，而自動化的價值也因此被彰顯出來。茲將本公司所處產業之上、中、下游結構圖示如下：



(1) 上游：設備產業之上游主要為自動化設備所需加工件及零組件(如軸承、馬達、氣

壓元件等)等供應商及機電工程之外包廠商。

(2)中游：為各設備製造廠商，係針對下游客戶需求之不同，進行適當模組化後以滿足客戶需要，而因各下游客戶(如面板廠)製程不盡相同，故對設備所要求之規格亦有所差異，多以客製化方式生產。

(3)下游：其產業下游則為 CCL、PCB、FPD、觸控面板、3C、物流及其他所有使用自動化設備相關產業之生產製造廠商。

以其上游產業之變化來看，由於加工件及零組件之主要原料由大宗金屬物資(如鐵、鋁、不銹鋼)所構成，故大宗金屬價格變動將進而導致其上游供應商對供貨價格進行調整。然本公司已具備將部份生產成本轉嫁予下游客戶之能力，且本公司目前之供應商相當分散，故其行業上游變化對其尚無產生重大風險之虞。

由其下游產業之變化觀之，因考量降低生產成本及全球佈局等因素，其下游產業包括 CCL、PCB、FPD、觸控面板、3C 及物流等業者至中國大陸地區投資的比重愈趨增加，使得設備業者因降低成本及就近服務客戶之考量亦須同步至中國大陸設立據點，因此本公司亦於上海及佛山設立生產據點。而為避免受單一產業影響，陽程科技除以往聚焦之 CCL、PCB、FPD 產業外，亦切入 3C、物流及觸控面板產業之自動化設備，由於智慧型手機和平板電腦已成為電子產品主流，預期未來仍能呈現成長之態勢，加上中國工資上漲、人事成本大幅提高，廉價勞動力的時代已經過去，上述種種皆帶動 3C 產業自動化設備之需求。綜上所述，其下游產業變化對本公司之影響尚屬有限。

### 3.產品發展趨勢及產品競爭情形

國際潮流與未來技術趨勢，新興產業的崛起，3C 產品、電子機械、汽車零組件製造等市場，甚至是影像光學、電子半導體、醫療保健服務和生技機械等應用都將會是下一波自動化及精密機械產業所積極投入研究開發的領域，電子機器小型化—超高精度模具加工，電子製造服務—系統化、效能化(稼動率提升)，光學、生醫等重點產業應用—細微件、超精密加工；以及新興市場汽車零組件製造系統：提昇引擎效率—超高精度、小型化，零組件代工—系統化、高效能化，電動車趨勢—新式零件。

展望未來，中國大陸製造業正面臨結構轉型的階段，各項產業無不設法降低生產成本，方式除了另遷他處就是考慮降低人力成本的自動化設備，外移成本和風險，令不少台商卻步，若考量自動自動化、機械化等措施除可提升生產效率，亦可因應大陸勞資糾紛的增加，枯燥、機械性的工作方式，採用自動化取代。

### (三)技術及研發概況

#### 1.最近年度及截至年報刊印日止投入之研發費用

單位：新台幣仟元

項目	104年度	105年度截至3月底止
研究發展費	163,883	42,331
營業收入淨額	3,190,663	706,313
佔營收比例	5.14%	5.99%

## 2.最近年度及截至年報刊印日止開發成功之技術及產品

年度	主要研發成果
104年度	薄膜電池塗佈真空貼合設備 高精密水膠真空貼合設備 自動鞋底磨邊設備 尼龍絲餅繳庫系統 陽極自動化樓面系統 金加自動投收料系統 金加拆裝夾設備

### (四)長、短期業務發展計畫

#### 1.短期業務發展計畫

##### (1)行銷策略方面

- A.以滿足客戶為最高指導原則，藉由及早取得客戶需求訊息，提供交期準確、品質優良及價格合理之行銷服務，以協助客戶爭取有利商機。
- B.積極開發中國大陸市場，藉由與地域產業鏈的深化合作，擴大新興國家的市場佔有率。

##### (2)生產及品質策略方面

- A.開發新原物料供應商，以求良性競爭降低產品成本並確保關鍵性零組件貨源與品質。
- B.充分利用 ERP 系統，做好原物料之管理及生產管理。
- C.落實本公司”以滿足客戶為最高指導原則”之品質政策。
- D.從異常數、工期、工業安全、庫存等全面品管，降低成本以達成公司品質目標。

##### (3)研發策略方面

- A.因應環境變化及客戶需求，對已經開發完成產品重新檢視並對品質、成本進行升級，以期能更快速提供客戶高品質、低成本之設備服務。
- B.積極參與政府主導之自動化設備開發計畫及關鍵技術聯盟，以取得相關政府資源及關鍵技術之提昇。

##### (4)管理經營策略方面

- A.加強售後服務以維持經營之成長與獲利。
- B.注意全球市場變化，即時提供資訊予經營層以發揮營運管理績效。

#### 2.長期業務發展計畫

##### (1)行銷策略方面

- A.配合自動化製程設備國產化政策，加強相關設備之行銷開發。
- B.持續開發自動化需求的各類產業，以多方面開發客戶來源。
- C.業務全球化，積極培養行銷人才，建立行銷網絡，以擴大市場佔有率。

##### (2)生產及品質策略方面

- A.強化生產製造整合，提昇產品製造層次，以增進生產效率及降低生產成本。
- B.加強整合母子公司資源，建立最有效率之生產管理模式以增加市場競爭力。

##### (3)研發策略方面

- A.積極切入利基型產品之研究開發，跨足不同領域之產業，以分散風險。
- B.持續整合 PDM 系統，建構完整之共用機構及零組件資料庫，以分享研發資源進而加速研發開發流程與作業。
- C.持續加入相關政府主導之自動化設備開發計畫，配合國家之產業發展政策並藉由合作



開發以取得關鍵技術加速產品開發並進而協助營業之行銷活動。

(4)管理經營策略方面

A.完成全面品管制度，達成對客戶之承諾外亦滿足客戶以共創未來。

B.持續追求穩健之財務結構並加強全面性之財務規劃，以降低營運風險及確保經營績效。

二、市場及產銷概況

(一)市場分析

1.主要商品 (服務)銷售地區

單位：新台幣仟元

年度		103 年度		104 年度	
		金額	比例(%)	金額	比例(%)
內銷		993,423	39.15	1,903,470	59.66
外銷	亞洲	1,491,694	58.78	1,263,795	39.61
	美洲	49,839	1.96	23,390	0.73
	歐洲	2,677	0.11	8	0.00
	大洋洲	-	-	-	-
	小計	1,544,210	60.85	1,287,193	40.34
合計		2,537,633	100.00	3,190,663	100.00

2.市場佔有率

本公司所產製之自動化製程設備因非僅應用於單一市場，故由單一產業之市場佔有率資訊尚無法充分反應其真實狀況，若以工研院 IEK 估計，我國 2015 年機械產業產值約新台幣 9,681 億元，若以本公司 2015 年個別營收為 20.96 億元推估，本公司市佔率約為 0.22%，且同業公司之市佔率亦均微小，故整體而言，本公司於自動化機械設備產業中仍具備一定之產業地位。

3.市場未來供需狀況及市場未來成長性

(1)CCL/PCB 產業

台灣電路板協會(TPCA)與工研院產業經濟與趨勢研究中心(IEK)，表示 2016 全球景氣不甚明朗，加上中國股市波動，經濟成長降溫，連帶影響日本、韓國以及台灣等亞洲國家。

針對中日韓等亞洲地區 2015 年的 PCB 產業狀況，台灣目前以 30.2%之市佔率仍居全球領先地位，近二年來韓國廠商因韓系終端出貨萎縮，造成韓國 PCB 市佔率大幅下降。而日本廠商也改採求利不求量的精緻 PCB 產業策略，因此將專注在競爭者少的利基型應用市場中。

反觀中國大陸廠商不斷利用低價策略搶攻市場，對台灣業者造成不小的威脅。而中國大陸 PCB 產業經過成長的高峰期後，目前也面臨成長瓶頸，包括如何跨過利基型市場而進入主流應用市場、過去品質較差之既定形象如何扭轉，以及高階技術的產能投資仍落後台灣廠商...等等。因此，未來陸資廠商對台灣的威脅會持續增加或是降低，值得仔細研究分析。

而在未來市場發展方面，現行市場在 PC 應用未見起色以及通訊產品逐漸進入成熟期，汽車相關應用產業也被視為電子應用的另一新機會，台灣電路板產業已有很豐富的製造經驗、兩岸運籌產能，有很好進入汽車電子產業鏈的機會。

在 PCB 產值方面，2015 年 10 月份為 Apple 供應鏈相關廠商之拉貨高點，但由於 Apple 銷售不如預期，其相關廠商第四季呈現逐月下滑趨勢，但整體 PCB 第四季產值仍較第三季微幅成長。

2015 年第四季台灣電路板廠商兩岸產值合計 1,528 億新台幣，較第三季成長 3.6%，較去年同期成長 -0.6%。因此，2015 全年兩岸產值合計 5,732 億新台幣，年成長率為 1.79%。其中須留意的是 2015 年台幣匯率貶值幅度約 5%，故在整體美元產值則呈現負成長。

而 2016 年第一季，因 PCB 廠商營收受到傳統季節性因素影響，且 Apple 供應鏈相關廠商營收之衰退幅度相對較大，預估 2016 年第一季台灣電路板廠商兩岸產值合計約為 1,330 億新台幣，較前一季成長 -13.0%，較去年同期成長 -1.6%。展望 2016，預估台商 PCB 兩岸產值 2016 年較去年持平，可成長 1.07% 達 5,794 億新台幣。

## (2) FPD 及觸控面板產業

在 2016 年 3 月 30 日夏普公布的「第三方增資配股發行聲明(修改版)」中，夏普表示鴻海投資金額最大的事業將是在 OLED 方面的 2,000 億日圓，其次為 LCD 面板的 600 億日圓，DIGITIMES Research 認為若鴻海欲極大化購併夏普後的投資效益，在 2018 年優先量產手機用 OLED 面板之後，因 OLED 在中大尺寸應用商機可期，預期鴻海將擴大 OLED 技術投資層面，進一步朝中、大尺寸應用(含 TV 用 OLED 面板)發展，在必要的持續投入技術研發及生產線投資條件下，預計 2025 年鴻夏在中、大尺寸 OLED 面板有機會創造 25.6 億美元營收。

在 LCD 面板方面，鴻海未來雖不以擴產為首要考量，然在取得夏普高階顯示技術後，群創及鴻海集團顯示器事業不僅擁有防禦型技術與南韓、大陸業者對抗，且有利於在 8K TV 面板取得領先發展地位。

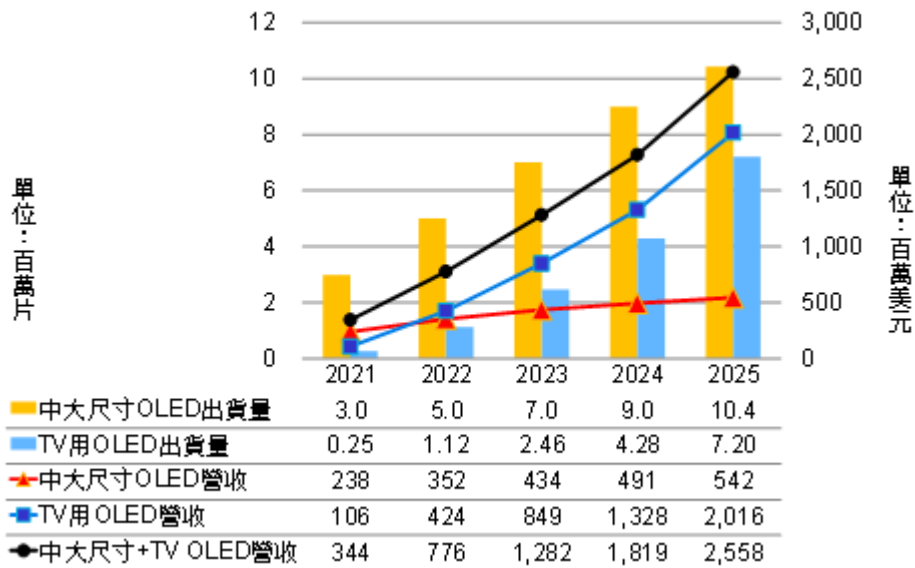
從鴻海在夏普 OLED 投資金額來看，未來重心為將 OLED 面板量產化。DIGITIMES Research 認為鴻夏在手機用 OLED 面板達穩定量產階段、並取得該領域初步的市佔率後，下階段(即 2021 年後)將進一步發展中、大尺寸 OLED 面板，並投資相關的生產線，該篇報告重心亦以量化方式提出鴻海入主夏普後，在中、大尺寸 OLED 面板至 2025 年可能創造的營收商機預估。

在中大型(以 Table 與 NB 為主)OLED 面板方面，DIGITIMES Research 根據未來該面板 ASP、產業需求及競爭情形等因素考量，預估 2021 年鴻夏 Table 與 NB 用 OLED 面板出貨量將為 300 萬片，至 2025 年將呈 3.5 倍成長、至 1,040 萬片，營收貢獻將為 5.4 億美元，其中，將以 Tablet 用 OLED 面板比重最大。

在 TV 用 OLED 面板方面，因鴻海未來有可能跨入 TV 用 OLED 面板領域，DIGITIMES Research 預估鴻夏為能將 OLED TV 儘速導入市場，其可能作法是採較低成本的面板結構。以 OLED TV 面板未來發展進程來看，若 2021 年鴻夏能初始進入該領域，出貨片數預估為 25.2 萬片，之後隨高階 TV 市場需求成長、鴻夏將展現與南韓於該領域競爭實力及企圖心等，預估鴻夏 2025 年出貨量將達 720 萬片。

若加總鴻夏於中大尺寸及 TV 用 OLED 面板營收貢獻，2021 年將為 3.4 億美元、2025 年增至 25.6 億美元，5 年間共成長 7.4 倍。此顯示鴻夏繼手機用 OLED 量產達標後，將擴展到大尺寸領域，以便進一步強化鴻海購併夏普於顯示器產業的投資效益。

### 鴻夏合併後於中大尺寸及 TV 用 OLED 面板營收貢獻預測

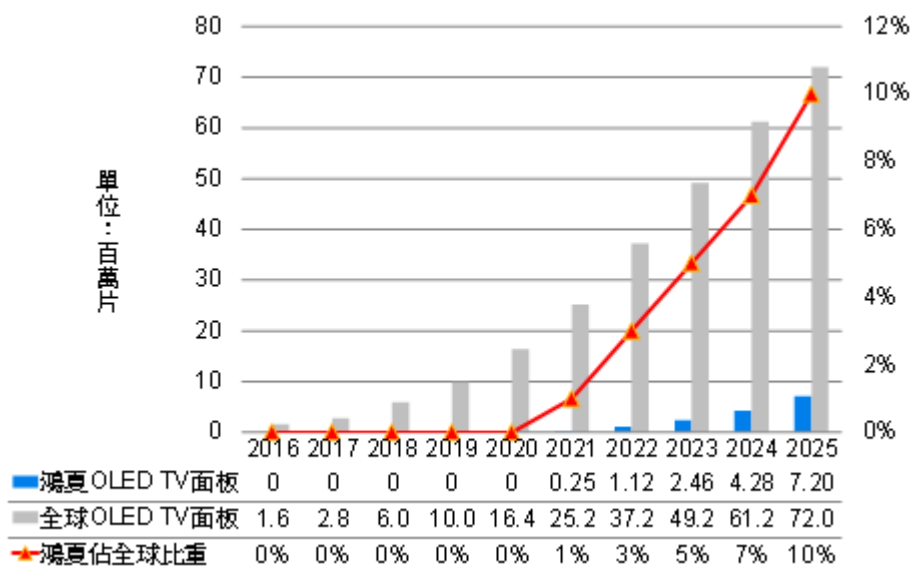


註：鴻夏中大尺寸 OLED 指 Tablet 及 NB 應用

資料來源：DIGITIMES，2016/3

預估 2021 年鴻夏 TV 用 OLED 面板開始導入量產，因對鴻夏而言屬新興技術產品，故預估出貨量僅為 25.2 萬片(此約當 LGD 初始量產片數)、全球佔有率將僅 1%；隨後產能因應市場成長趨勢(大尺寸 OLED 成長性將大於 LCD 面板)、及為與南韓業者競爭，故鴻夏將持續加強研發及投資 TV 用 OLED 產線、以取得大尺寸 OLED 面板商機，鴻夏若能展現於 TV 高階產品線的技術力及市場佔有率企圖心，合理預估 2025 年鴻夏聯合生產的 OLED TV 面板全球佔有率將以 10% 為目標、屆時出貨量將達 720 萬片。

### 2016~2025 年鴻夏 vs. 全球 OLED TV 面板出貨量變化及預測

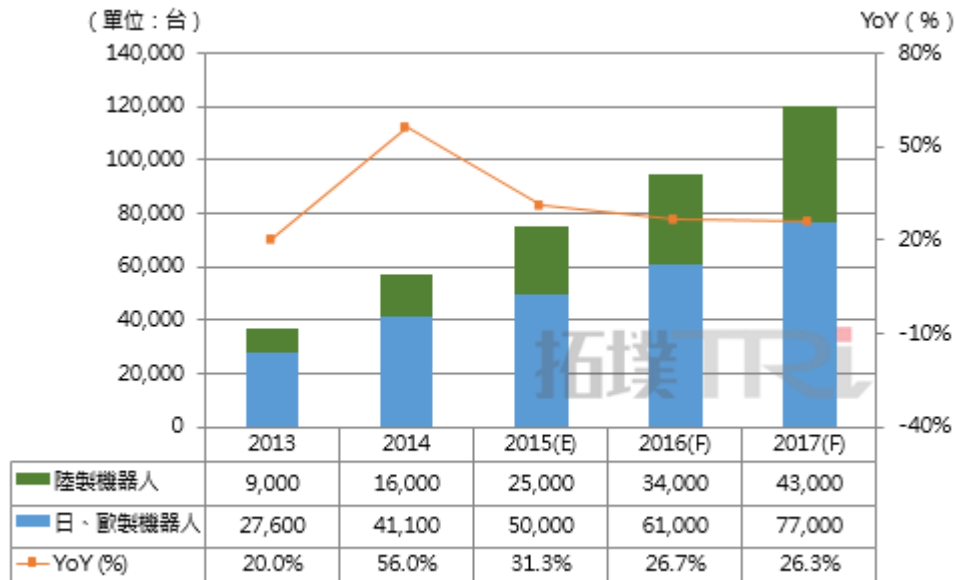


資料來源：DIGITIMES，2016/3

### (3) 自動化工廠

拓璞產業研究所最新研究顯示，由於勞動人力短缺與人口紅利流失，全球工業機器人市場需求仍加速增長。拓璞指出，近年中國積極主導經濟發展轉型，以及人口紅利流失，境內勞力密集的低階製造業正逐漸轉型為技術密集的高階製造業，因此高度自動化的需求水漲船高，帶動工業機器人在中國地區的銷售量快速成長，預估 2016 年中國機器人需求量將可望達至 9.5 萬台。

2013~2017 年中國大陸工業機器人銷售量及成長率



Source: 拓璞產業研究所, Dec., 2015

2016 年全球機器人市場趨勢方面，工業大國提出機器人產業政策，如德國工業 4.0、日本機器人新戰略、美國先進製造夥伴計畫、中國十三五規劃與《中國製造 2025》等國家級政策，我國政府積極推展智慧自動化工程產業，皆納入機器人產業發展為重要內涵，不僅將促使工業機器人市場持續增長，也帶動專業型與個人／家庭型服務機器人市場快速增長。另現階段汽車工業製造廠商仍然是工業機器人的最大用戶，以 2014 年汽車工業使用機器人密度來看，日、德、美、韓每萬名人員中皆使用超過 1 千台以上的工業機器人，而中國則為 305 台。由於日本、德國、美國與南韓均是汽車工業大國，未來工業機器人主要需求仍在於汽車工業。

本公司設備產品線橫跨 3C 電子產品及各項傳統產業，於 104 年度正式獲得鴻海公司投資，生產相關之設備廠商具雄厚研發實力及應變能力，以因應客戶設備修改及調整，顯示本公司設備之品質、交期及功能均深獲國際大廠之肯定及具優異競爭力。

#### 4. 競爭利基

本公司投入自動化設備經營超過 30 年，專精於自動化系統設備之研發、設計與製造，擁有豐富的銷售與售後服務經驗，並已全面完成 ISO9001 及 ERP 系統的導入，尤其經營團隊善於自動化設備之產、銷、研整合管理，使本公司產品相較同業具備差異化及成本競爭優勢。此外，因應產業發展趨勢，積極開發符合客戶需求的自動化製程設備，提供客戶整體全方位的技術服務，並與客戶建立緊密的合作關係。

在眾多國內自動化設備大廠當中，本公司除擁有實力堅強的產品設計團隊，足以與日本及國外知名設備大廠相抗衡之外，更以領先優異的開發技術及快速的產品設計應變能

力，在業界闖出領導地位，在客戶維護方面，本公司持續深耕既有的客戶，不斷替客戶尋求更有效且節省成本之解決方案，客戶依存度及回流率良好。

展望未來，本公司為因應大環境不佳的衝擊，整合內部資源，積極投入彈性化、無人化製程設備研發，以持續精進，強化競爭優勢與利基，秉持「滿足客戶、共創未來」之經營理念，堅持「如期、如質、如價」之品質政策持續服務客戶，並結合本公司漸趨多元化之產品線，包含 FPD 自動化設備、PCB 及 CCL 自動化設備、3C 及其他客製化自動化設備。綜上所述，本公司應具有一定之競爭利基。

## 5.發展遠景之有利、不利因素與因應對策

### (1)有利因素

- A. 研發與技術整合經驗豐富。
- B. 健全的營運模式及優良的品質控管。
- C. 提供客戶完善且迅速的服務。
- D. 大陸地區工資高漲，自動化設備需求應運而生。

### (2)不利因素及因應對策

- A. 下游電子產業面臨土地、人工等成本高漲壓力而紛紛外移

因應對策：

本公司已成立上海及佛山等孫公司，除以台灣接单、大陸生產模式充分運用兩岸分工優勢，並持續就近服務原台商客戶外，另可就近開發中國大陸地區之當地客戶，使客戶外移造成之衝擊降至最低。

- B. 單一產業廠商因景氣波動而延緩或暫停資本支出

因應對策：

積極跨足不同領域之產業，以分散風險；與客戶維繫良好關係，並時時注意產業脈動，以便掌握最佳時機，領先同業推出新產品。

- C. 國內廠商投入者日增，恐造成價格競爭的壓力

因應對策：

本公司持續研發利基性新產品，以技術能力創造進入門檻，避免與同業進行價格競爭。另本公司時時注意產業脈動，並與客戶維繫良好關係，以便掌握最佳時機，領先同業推出符合客戶需求之新產品。

- D. 優秀研發人才找尋不易，不利公司未來永續經營

因應對策：

本公司建立良好之薪資、紅利及各項福利制度吸引並培育優秀技術人才並加強知識管理，累積經驗加強競爭力，同時實施員工激勵計畫，透過員工認股權制度，以強化員工向心力，吸引優秀人才持續為公司效力，另本公司考量公司所在位置交通較為不便，為吸引優秀之研發人才，故 103 年於新北市板橋區購置不動產，於 104 年於該地設立研發中心。

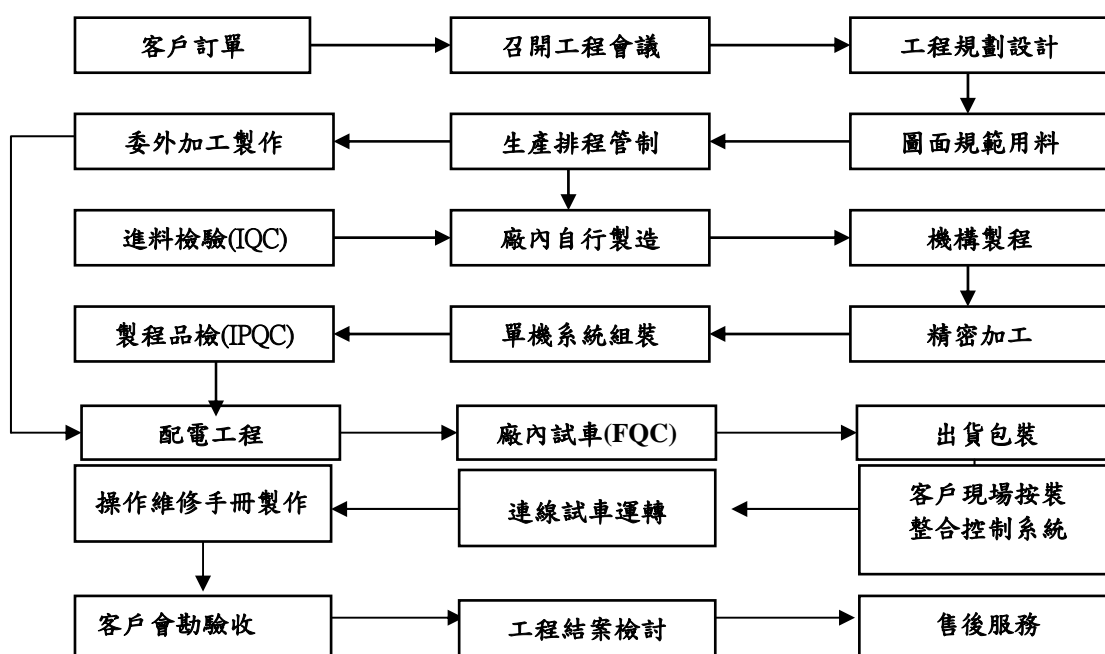
(二)主要產品之重要用途及產製過程

1.主要產品與重要用途

項	目	重 要 用 途 及 功 能
整廠自動化系統	CCL 自動化設備	包括自動測厚機系統、自動檢片裁片設備、自動基材分離堆疊設備、自動拆解疊合迴路系統、全自動鑽石切割機、鏡板刷磨水洗烘乾機等 CCL 製程設備。
	PCB 自動化設備	包括印刷電路板自動拆解系統、印刷電路板自動疊合系統、多層板PIN對位疊合拆解系統、導角機、熱鉚機、BGA方向檢查機等 PCB 製程設備。
	FPD 自動化設備	LCD自動偏光片設備、6代以上玻璃基板裝卸設備、LCM自動化組裝線、自動偏光板貼附機、CELL自動清洗磨洗設備、各種CELL製程檢查機、玻璃基板除膜機等 FPD 製程設備、AOI自動光學檢測。
	其他自動化設備	分類儲存系統、自動包裝備料系統、機械人式自動堆棧系統、自動包裝堆棧系統、CNC金屬加工鏈接自動化、鋰電池組裝設備。
其它	電梯及昇降機台	無塵室電梯、客貨電梯等自動化物流及承載設備。
	設備維修	設備維修與維護。
	多用途掛勾產品	適用於各行各業之清潔用具吊掛收納，整齊美觀，不占空間且取放容易。

2.產製過程

本公司為自動化系統設備公司，有關承製之各類自動化整合輸送系統製作流程原則基礎皆如下所示：



(三)主要原料之供應狀況

本公司主要產品皆為各產業之自動化設備，主要運作方式，包含感測、控制、驅動及機構，故相關原材料有共通性，主要原料包括鐵材、不銹鋼材、鋁料、塑膠材料、機械加工零件、線性滑軌、馬達、伺服馬達、減速機、變頻器、電器箱、皮帶/滾筒/鏈條、齒輪、空壓元件、電器控制元件、觸控螢幕、靜電消除棒及 PLC 等材料，取得來源多為國內，且

因本公司信用良好，故廠商供貨正常。

(四)主要進銷貨客戶名單

1.最近二年度任一年度中曾占進貨總額百分之十以上之進貨廠商暨增減變動原因

本公司屬於自動化設備、自動化生產線鏈接化之研發、製造及銷售一貫化廠商，服務產業涵蓋 CCL、PCB、物流及倉儲、FPD、觸控面板及其他自動化設備或產線，由於各產業所需原料物件皆有所不同，致單一進貨供應商佔各該年度進貨比例均未達 10%。

2.最近二年度任一年度中曾占銷貨總額百分之十以上之銷貨客戶暨增減變動原因

單位:新台幣仟元

項目	103 年				104 年				105 年度第一季			
	名稱	金額	占全年度銷貨淨額比率(%)	與發行人之關係	名稱	金額	占全年度銷貨淨額比率(%)	與發行人之關係	名稱	金額	占全年度銷貨淨額比率(%)	與發行人之關係
1	A 公司	1,341,253	52.85	無	A 公司	1,808,502	56.68	無	A 公司	516,878	73.18	無
2	其他	1,196,380	47.15		B 公司	590,291	18.50	無	其他	189,435	26.82	無
					其他	791,870	24.82					
	銷貨淨額	2,537,633	100.00		銷貨淨額	3,190,663	100.00		銷貨淨額	706,313	100.00	

本公司產品為各產業自動化設備，因各產業景氣、個別客戶產銷規模及視客戶資本支出政策及需求而定。

(五)最近二年度生產量值

單位：set；新台幣仟元

生量產值 主要商品	年度	103 年度			104 年度		
		產能	產量	產值	產能	產量	產值
CCL/PCB 自動化設備		-	152	315,457	-	29	525,103
FPD/觸控面板設備		-	22	200,160	-	28	308,623
其他自動化設備		-	502	724,434	-	203	841,115
光電玻璃		-	474,130	186,607	-	0	18,979
其他		-	951,489	176,418	-	1,893,689	216,577
合計		-	1,426,295	1,603,076	-	1,893,949	1,910,397

註：本公司所產製之自動化製程設備係均依客戶要求之形式生產，本公司主要掌握關鍵技術，每一系統所需搭配之零組件各異，其產能數據不具比較性，故不予列示。

(六)最近二年度銷售量值

單位：set；新台幣仟元

銷售量值 主要產品	年度	103 年度				104 年度			
		內銷		外銷		內銷		外銷	
		量	值	量	值	量	值	量	值
CCL/PCB 自動化設備		136	236,873	16	158,313	28	723,561	1	79,597
FPD/觸控面板設備		12	6,800	10	296,218	17	46,257	11	580,662
其他自動化設備		412	648,863	90	993,358	27	1,155,320	176	413,772
光電玻璃		418,328	19,183	0	0	0	620	0	0
其他		35,367	81,704	916,098	96,321	35,812	-22,288	1,857,877	213,162
合計		454,255	993,423	916,214	1,544,210	35,884	1,903,470	1,858,065	1,287,193

### 三、從業員工資訊

單位:人;年;%

年 度		103 年度	104 年度	105 年度截至 3 月 31 日
員工 人數	間接員工	598	648	634
	直接員工	282	286	273
	合計	880	934	907
平 均	年 歲	30.3	33.1	33.2
平 均	服 務 年 資	3.73	4.53	4.53
學歷 分布 比率%	博 士	0	0	0
	碩 士	2	4	5
	大 專	47	41	40
	高中(含)以下	51	55	55

### 四、環保支出資訊

最近年度及截至年報刊印日止，公司因污染環境所受損失（包括賠償）及處分之總額，並說明未來因應對策（包括改善措施）及可能之支出（包括未採取因應對策可能發生損失、處分及賠償之估計金額，如無法合理估計者，應說明其無法合理估計之事實）：無。

### 五、勞資關係

(一)列示公司各項員工福利措施、進修、訓練、退休制度與其實施狀況，以及勞資間之協議與各項員工權益維護措施情形

#### 1.員工福利措施

本公司之福利措施概分為公司提供之福利措施及職工福利委員會提供之福利措施，員工福利良好，頗獲員工贊同：

- (1)公司提供之福利措施：勞健保、團保、出差保險、伙食、住宿、年終獎金、員工認股分紅、冬夏制服及安全鞋、定期加菜、免費鮮奶。
- (2)職工福利委員會提供之福利措施：國內外旅遊、生日禮金、書報雜誌訂閱、子女教育獎勵金、年節禮品、年終聚餐摸彩、各項輔助(婚、喪、喜、慶)。

#### 2.員工進修及訓練

本公司為提升員工素質及工作技能，於新進員工到職時即實施職前訓練，並不定期視其所需實施一般性及專業性之訓練;104 年度本公司教育訓練統計資料如下表：

訓練項目	班次數	總人次	總時數	總費用
新進人員	74	171	513	0
專業職能-內訓	128	526	591	0
主管才能-外訓	20	34	281	78,070
總 計	222	731	1385	78,070

#### 3.退休制度與其實施狀況

本公司訂有職工退休辦法，涵蓋所有正式任用員工。依該辦法規定，員工退休金之支付，係根據服務年資所獲得之基數及其退休時一個月之平均薪資計算，一次給付



退休金。基數之計算係每位員工前十五年之服務，每服務滿一年可獲得二個基數，自第十六年起，每服務滿一年可獲得一個基數，最高以四十五個基數為限(舊制)。

本公司依勞動基準法提撥勞工退休準備金，專戶儲存於台灣銀行。凡正式員工服務滿一定年資，得依規定申請退休，公司依其服務年資核算基數，以一次給予的方式發放退休金(舊制)。

本公司自 94 年 7 月 1 日開始實施勞退新制，依勞工退休金條例規定，凡選擇新制者(勞工退休金條例)公司每月提撥不得低於勞工每月工資百分之六至勞工退休金帳戶，員工在工資百分之六範圍內可以自願提撥，年滿 60 歲，如實行新制工作年資滿 15 年以上，得請領月退休金，但工作年資未滿 15 年者，應請領一次退休金，前項工作年資採計，以公司實際提繳退休之年資為準，年資中斷者，其前後提繳年資合併計算，其適用勞工退休金條例前之工作年資，應予保留，若員工繼續工作至符合勞基法之退休資格，得依規定申請退休，公司依其年資核算基數(勞基法之規定)計給該保留年資之退休金。

4.勞資間之協議：以勞基法為遵循基準。

(二)說明最近二年度及截至年報刊印日止，公司因勞資糾紛所遭受之損失，並揭露目前及未來可能發生之估計金額與因應措施，如無法合理估計者，應說明無法合理估計之事實：本公司尚無重大勞資糾紛。

## 六、重要契約

截至年報刊印日止本公司目前仍有效存續及最近年度到期之重要契約：

契約性質	當事人	契約起訖日期	主要內容	限制條款
聯合授信合約	陽程科技股份有限公司	105/4/13 至自首次動用日起算 至屆滿 5 年之日止	中長期借款	註
	土地銀行等六家銀行			

註：財務比率限制如下

1. 流動比率：即流動資產除以流動負債之比率，應維持 120%(含)以上。
2. 負債比率：即負債總額除以有形資產之比率，應維持於 150%(含)以下。
3. 有形淨值：即淨值扣除無形資產後之金額，應不得低於新台幣 15 億元。
4. 利息保障倍數：即稅前淨利加折舊、攤銷及利息費用後之總額除以利息費用之比率，應維持在 3 倍(含)以上。
5. 如未達上列條件時，借款利率將增加 0.2%，若俟後季度合併財務報告重新符合條件，即解除原增加之利率

## 陸、財務狀況

### 一、最近五年簡明財務資料

#### (一)簡明資產負債表

##### 1.個體簡明資產負債表-採用國際財務報導準則

單位：新台幣仟元

年 度 項 目	最近五年度財務資料					當年度截至 105年3月31日 財務資料
	100年	101年	102年	103年	104年	
流動資產		1,821,179	2,258,820	1,959,396	2,971,349	不適用
不動產、廠房及設備		160,400	153,284	306,258	312,481	
無形資產		3,732	10,096	9,476	17,870	
其他資產		42,576	83,846	79,863	141,984	
資產總額		3,054,983	3,450,838	3,496,231	4,591,454	
流動負債	分配前	776,248	463,992	622,388	1,048,163	
	分配後(註2)	830,385	795,089	791,233	—	
非流動負債		708,426	356,508	313,526	162,035	
負債總額	分配前	1,484,674	820,500	935,914	1,210,198	
	分配後(註2)	1,538,811	1,151,597	1,104,759	—	
歸屬於母公司業主之權益	不適用	1,570,309	2,630,338	2,560,317	3,381,256	
股本		679,879	777,765	770,200	920,360	
資本公積		487,106	965,573	959,545	1,435,593	
保留盈餘	分配前	448,167	890,113	774,922	1,017,254	
	分配後(註2)	394,030	559,016	606,077	—	
其他權益		(33,958)	7,772	55,650	8,049	
庫藏股票		(10,885)	(10,885)	0	0	
非控制權益		0	0	0	0	
權益總額	分配前	1,570,309	2,630,338	2,560,317	3,381,256	
	分配後(註2)	1,516,172	2,299,241	2,391,472	—	

註1：財務資料均經會計師查核簽證。

註2：民國104年盈餘分派案尚待股東會決議。

2. 合併簡明資產負債表-採用國際財務報導準則

單位：新台幣仟元

年 度 項 目	最近五年度財務資料					當年度截至 105年3月31日 財務資料
	100年	101年	102年	103年	104年	
流動資產		3,200,576	3,368,934	3,181,680	4,150,607	3,794,393
不動產、廠房及設備		800,173	736,839	804,779	747,570	749,949
無形資產		6,944	13,359	12,618	19,897	18,198
其他資產		135,735	180,297	171,360	220,408	217,473
資產總額		4,143,428	4,299,429	4,170,437	5,138,482	4,780,013
流動負債	分配前	1,787,382	1,335,809	1,269,113	1,576,003	1,107,706
	分配後(註2)	1,841,519	1,666,906	1,437,958	—	不適用
非流動負債		753,769	332,200	321,769	172,080	169,496
負債總額	分配前	2,541,151	1,668,009	1,590,882	1,748,083	1,277,202
	分配後(註2)	2,595,288	1,999,106	1,759,727	—	不適用
歸屬於母公司業主之權益	不適用	1,570,309	2,630,338	2,560,317	3,381,256	3,493,926
股本		679,879	777,765	770,200	920,360	920,360
資本公積		487,106	965,573	959,545	1,435,593	1,435,593
保留盈餘	分配前	448,167	890,113	774,922	1,017,254	1,128,133
	分配後(註2)	394,030	559,016	606,077	—	不適用
其他權益		(33,958)	7,772	55,650	8,049	9,840
庫藏股票		(10,885)	(10,885)	—	—	—
非控制權益		31,968	1,082	19,238	9,143	8,885
權益總額	分配前	1,602,277	2,631,420	2,579,555	3,390,399	3,502,811
	分配後(註2)	1,548,140	2,300,323	2,410,710	—	不適用

註1：財務資料均經會計師查核簽證或核閱。

註2：民國104年盈餘分派案尚待股東會決議。

3.個體簡明資產負債表-採用我國財務會計準則

單位：新台幣仟元

年 度 目	最近五年度 財務資料					當年度截至 105年3月31日 財務資料
	100年	101年	102年	103年	104年	
流動資產	1,186,514	1,835,788				不適用
基金及投資	1,079,387	1,056,455				
固定資產(註2)	138,293	160,400				
無形資產	12,028	11,563				
其他資產	12,465	711				
資產總額	2,428,687	3,064,917				
流動負債	分配前	309,953	777,565			
	分配後	309,953	831,902			
長期負債	537,870	600,000				
其他負債	75,767	77,753				
負債總額	分配前	923,590	1,455,318			
	分配後	923,590	1,509,455			
股本	678,942	679,879				
資本公積	476,214	487,106				
保留盈餘	分配前	318,448	443,896			
	分配後	318,448	389,759			
金融商品未實現損益	0	0				
累積換算調整數	60,555	33,495				
未認列為退休金 成本之淨損失	(17,455)	(16,994)				
股東權益 總額	分配前	1,505,097	1,609,599			
	分配後	1,505,097	1,555,462			

註1：財務資料業經會計師查核簽證。

註2：該年度截至3月底止未曾辦理資產重估價。

4. 合併簡明資產負債表-採用我國財務會計準則

單位：新台幣仟元

年 度 目	最近五年度 財務資料					當年度截至 105年3月31日 財務資料	
	100年	101年	102年	103年	104年		
流動資產	2,646,864	3,210,625	不適用				
基金及投資	27,265	28,417					
固定資產(註2)	871,749	800,404					
無形資產	93,165	90,011					
其他資產	35,044	21,297					
資產總額	3,674,087	4,150,754					
流動負債	分配前	1,519,581					1,833,975
	分配後	1,519,581					1,888,112
長期負債	537,870	600,000					
其他負債	73,790	75,212					
負債總額	分配前	2,131,241					2,509,187
	分配後	2,131,241					2,563,324
股本	678,942	679,879					
資本公積	476,214	487,106					
保留盈餘	分配前	318,448					443,896
	分配後	318,448					389,759
金融商品未實現損益	0	0					
累積換算調整數	60,555	33,495					
未認列為退休金 成本之淨損失	(17,455)	(16,994)					
股東權益 總額	分配前	1,542,846					1,641,567
	分配後	1,542,846	1,587,430				

註1：財務資料業經會計師查核簽證。

註2：該年度截至3月底止未曾辦理資產重估價。

## (二)簡明綜合損益表

## 1.個體簡明綜合損益表-採用國際財務報導準則

單位：新台幣仟元

項 目	最近五年度財務資料					當年度截至 105年3月31日 財務資料
	100年	101年	102年	103年	104年	
營業收入		1,021,358	2,325,179	1,537,565	2,095,774	不適用
營業毛利		398,059	1,112,590	835,693	943,424	
營業損益		142,964	796,493	446,012	539,788	
營業外收入及支出		(8,215)	(176,426)	(98,335)	(15,641)	
稅前淨利		134,749	620,067	347,677	524,147	
繼續營業單位 本期淨利		131,272	492,485	257,724	410,787	
停業單位損失		0	0	0	0	
本期淨利(損)		131,272	492,485	257,724	410,787	
本期其他綜合損益 (稅後淨額)	不適用	(28,507)	40,824	45,167	(18,035)	
本期綜合損益總額		102,765	533,309	302,891	392,752	
淨利歸屬於 母公司業主		131,272	492,485	257,724	410,787	
淨利歸屬於 非控制權益		0	0	0	0	
綜合損益總額歸屬於 母公司業主		102,765	533,309	302,891	392,752	
綜合損益總額歸屬於 非控制權益		0	0	0	0	
每股盈餘		1.95	7.13	3.35	5.20	

註：財務資料均經會計師查核簽證。

## 2. 合併簡明綜合損益表-採用國際財務報導準則

單位：新台幣仟元

年度 項 目	最近五年度財務資料					當年度截至 105年3月31日 財務資料
	100年	101年	102年	103年	104年	
營業收入		2,161,902	3,425,069	2,537,633	3,190,663	706,313
營業毛利		616,084	1,190,809	934,557	1,280,266	277,005
營業損益		180,276	654,311	347,538	682,541	161,560
營業外收入及支出		(42,892)	(37,966)	28,364	(95,837)	(13,039)
稅前淨利		137,384	616,345	375,902	586,704	148,521
繼續營業單位 本期淨利		125,994	461,611	241,205	400,664	110,619
停業單位損失		0	0	0	0	0
本期淨利(損)		125,994	461,611	241,205	400,664	110,619
本期其他綜合損益 (稅後淨額)	不適用	(28,507)	40,824	45,061	(18,007)	(13,244)
本期綜合損益總額		97,487	502,435	286,266	382,657	97,375
淨利歸屬於 母公司業主		131,272	492,485	257,724	410,787	110,879
淨利歸屬於 非控制權益		(5,278)	(30,874)	(16,519)	(10,123)	(260)
綜合損益總額歸屬於 母公司業主		102,765	533,309	302,891	392,752	97,633
綜合損益總額歸屬於 非控制權益		(5,278)	(30,874)	(16,625)	(10,095)	(258)
每股盈餘		1.95	7.13	3.35	5.20	1.22

註：財務資料均經會計師查核簽證或核閱。

3.個體簡明綜合損益表-採用我國財務會計準則

單位：新台幣仟元

項 目 \ 年 度	最近五年度財務資料					當年度截至 105年3月31日 財務資料
	100年	101年	102年	103年	104年	
營業收入	941,271	1,021,358	不適用			
營業毛利	179,718	396,238				
營業損益	(77,160)	137,261				
營業外收入及利益	110,833	25,450				
營業外費用及損失	8,786	33,665				
繼續營業部門 稅前損益	24,887	129,046				
繼續營業部門損益	2,488	125,569				
停業部門損益	0	0				
非常損益	0	0				
會計原則變動 之累積影響數	0	0				
本期損益	2,488	125,569				
每股盈餘	0.04	1.86				

註：財務資料均經會計師查核簽證。

4.合併簡明綜合損益表-採用我國財務會計準則

單位：新台幣仟元

項 目 \ 年 度	最近五年度財務資料					當年度截至 105年3月31日 財務資料
	100年	101年	102年	103年	104年	
營業收入	2,115,569	2,161,202	不適用			
營業毛利	441,867	614,263				
營業損益	1,948	174,573				
營業外收入及利益	76,307	22,866				
營業外費用及損失	40,612	65,758				
繼續營業部門 稅前損益	37,643	131,681				
繼續營業部門損益	(5,155)	120,291				
停業部門損益	0	0				
非常損益	0	0				
會計原則變動 之累積影響數	0	0				
本期損益	(5,155)	120,291				
每股盈餘	0.04	1.86				

註：財務資料均經會計師查核簽證。



(三)最近五年度簽證會計師姓名及查核意見

年 度	會計師事務所名稱	簽證會計師姓名	查核意見
100 年度	勤業眾信聯合會計師事務所	簡明彥、韋亮發	無保留意見
101 年度	勤業眾信聯合會計師事務所	簡明彥、韋亮發	無保留意見
102 年度	勤業眾信聯合會計師事務所	簡明彥、韋亮發	無保留意見
103 年度	勤業眾信聯合會計師事務所	簡明彥、韋亮發	無保留意見
104 年度	勤業眾信聯合會計師事務所	簡明彥、韋亮發	無保留意見

## 二、財務分析

### (一)個體最近五年財務分析-國際財務報導準則

分析項目		最近五年度財務分析					當年度截至 105年3月31日
		100年	101年	102年	103年	104年	
財務結構 %	負債占資產比率		48.60	23.78	26.77	26.36	不適用
	長期資金占不動產、廠房及設備比率		1,420.66	1,948.57	938.37	1,133.92	
償債能力 %	流動比率		234.61	486.82	314.82	283.48	
	速動比率		173.41	447.29	263.66	242.24	
	利息保障倍數		13.56	92.33	287.39	124.74	
經營能力	應收款項週轉率(次)		1.95	4.13	2.04	1.59	
	平均收現日數		187	88	179	230	
	存貨週轉率(次)		1.88	4.14	2.94	3.21	
	應付款項週轉率(次)		1.95	3.79	2.81	2.92	
	平均銷貨日數		194	88	124	114	
	不動產、廠房及設備週轉率(次)	不適用	6.84	14.82	6.69	6.71	
	總資產週轉率(次)		0.37	0.71	0.44	0.46	
獲利能力	資產報酬率(%)		5.12	15.31	7.45	10.25	
	權益報酬率(%)		8.66	23.45	9.93	13.83	
	稅前純益占實收資本額比率(%)		19.82	79.72	45.14	56.95	
	純益率(%)		12.85	21.18	16.76	19.60	
	每股盈餘(元)		1.95	7.13	3.35	5.20	
現金流量	現金流量比率(%)		42.86	205.89	註	註	
	現金流量允當比率(%)		58.49	309.52	73.21	98.32	
	現金再投資比率(%)		14.07	29.23	註	註	
槓桿度	營運槓桿度		2.23	1.25	1.65	1.14	
	財務槓桿度		1.08	1.01	1.00	1.01	

請說明最近二年度各項財務比率變動原因。(若增減變動未達20%者可免分析)

1. 長期資金占不動產、廠房及設備比率：本公司104年度因辦理私募現金增資，使股東權益較103年度增加820,939千元，以致長期資金占不動產、廠房及設備比率上升至1,133.92%。
2. 利息保障倍數：主因104年度營運所需產生借款利息費用較103年度增加，使得利息保障倍數下滑。
3. 應收款項週轉率：本公司104年主要客戶因體系較為龐大，帳款簽核較為費時，平均應收款項較103年度增加，使得104年度應收款項週轉率較103年度下滑。
4. 獲利能力：本公司104年度因接單量增加致營收及獲利較103年度提升，故104年度各項獲利能力指標相對比103年度提升。
5. 現金流量允當比率：104年度因營業活動產生現金流出，然104年度較103年度在現金股利及資本支出減少下，使得104年度現金允當比率較103年度提升。
6. 營運槓桿度：本公司104年度營業收入及營業利益增加，營運狀況轉佳，致營運槓桿度較103年度降低。

註：因營業活動現金為現金流出，故不擬計算。

(二)合併最近五年財務分析-國際財務報導準則

分析項目		最近五年度財務分析					當年度截至 105年3月31日
		100年	101年	102年	103年	104年	
財務結構 %	負債占資產比率		61.33	38.80	38.15	34.02	26.72
	長期資金占不動產、廠房及設備比率		294.44	402.21	360.51	476.54	489.67
償債能力 %	流動比率		179.07	252.20	250.70	263.36	342.55
	速動比率		125.19	210.68	200.39	215.72	288.46
	利息保障倍數		4.37	19.05	24.12	41.90	152.71
經營能力	應收款項週轉率(次)		2.01	3.21	1.98	1.76	1.41
	平均收現日數		182	114	122	207	258
	存貨週轉率(次)		1.97	3.35	3.09	3.04	2.68
	應付款項週轉率(次)		2.70	4.28	3.58	3.22	3.42
	平均銷貨日數		185	109	118	120	136
	不動產、廠房及設備週轉率(次)	不適用	2.59	4.46	3.29	4.27	3.77
	總資產週轉率(次)		0.55	0.88	0.60	0.62	0.59
獲利能力	資產報酬率(%)		4.09	11.61	6.01	8.86	8.94
	權益報酬率(%)		8.12	21.81	9.26	13.42	12.84
	稅前純益占實收資本額比率(%)		20.21	79.25	48.81	63.75	64.55
	純益率(%)		5.83	13.48	9.51	12.56	15.66
	每股盈餘(元)		1.95	7.13	3.35	5.20	1.22
現金流量	現金流量比率(%)		11.21	83.16	註	16.26	11.76
	現金流量允當比率(%)		27.2	97.89	105.02	86.91	87.01
	現金再投資比率(%)		7.35	30.27	註	2.12	3.08
槓桿度	營運槓桿度		1.82	1.19	5.00	1.61	1.57
	財務槓桿度		1.29	1.06	1.05	1.02	1.01

請說明最近二年度各項財務比率變動原因。(若增減變動未達20%者可免分析)

1. 長期資金占不動產、廠房及設備比率：本公司104年度因辦理私募現金增資，使股東權益較103年度增加，以致長期資金占不動產、廠房及設備比率上升。
2. 利息保障倍數：主因104年度營運所需產生借款利息費用較103年度增加，使得利息保障倍數下滑。
3. 不動產、廠房及設備週轉率：主係104年度接單量增加致營收大幅提高所致。
4. 獲利能力：本公司104年度因接單量增加致營收及獲利較103年度提升，故104年度各項獲利能力指標相對比103年度提升。
5. 現金流量允當比率：104年度合併營業活動為淨現金流入，然104年度較103年度在五年度現金股利增加及存貨增加下，使得104年度現金允當比率較103年度降低。
6. 營運槓桿度：主係104年度營收較103年度提升，營業利益亦同步增加，使得營運槓桿度下降至1.87。

註：因營業活動現金為現金流出，故不擬計算。

計算公式如下：

1.財務結構

(1)負債占資產比率=負債總額/資產總額。

(2)長期資金占不動產、廠房及設備比率=(權益總額+非流動負債)/不動產、廠房及設備淨額。

2.償債能力

(1)流動比率=流動資產/流動負債。

(2)速動比率=(流動資產-存貨-預付費用)/流動負債。

(3)利息保障倍數=所得稅及利息費用前純益/本期利息支出。

3.經營能力

(1)應收款項(包括應收帳款與因營業而產生之應收票據)週轉率=銷貨淨額/各期平均應收款項(包括應收帳款與因營業而產生之應收票據)餘額。

(2)平均收現日數=365/應收款項週轉率。

(3)存貨週轉率=銷貨成本/平均存貨額。

(4)應付款項(包括應付帳款與因營業而產生之應付票據)週轉率=銷貨成本/各期平均應付款項(包括應付帳款與因營業而產生之應付票據)餘額。

(5)平均銷貨日數=365/存貨週轉率。

(6)不動產、廠房及設備週轉率=銷貨淨額/平均不動產、廠房及設備淨額。

(7)總資產週轉率=銷貨淨額/平均資產總額。

4.獲利能力

(1)資產報酬率=[稅後損益+利息費用×(1-稅率)]/平均資產總額。

(2)權益報酬率=稅後損益/平均權益總額。

(3)稅前純益占實收資本額比率=(稅前純益/實收資本)

(4)純益率=稅後損益/銷貨淨額。

(5)每股盈餘=(歸屬於母公司業主之損益-特別股股利)/加權平均已發行股數。

5.現金流量

(1)現金流量比率=營業活動淨現金流量/流動負債。

(2)淨現金流量允當比率=最近五年度營業活動淨現金流量/最近五年度(資本支出+存貨增加額+現金股利)。

(3)現金再投資比率=(營業活動淨現金流量-現金股利)/(不動產、廠房及設備毛額+長期投資+其他非流動資產+營運資金)。

6.槓桿度：

(1)營運槓桿度=(營業收入淨額-變動營業成本及費用)/營業利益。

(2)財務槓桿度=營業利益/(營業利益-利息費用)。

(三)個體最近五年財務分析-我國財務會計準則

年 度 分析項目 (註 2)		最近五年度財務分析					當年度截至 105年3月31日	
		100年	101年	102年	103年	104年		
財務 結構 %	負債占資產比率	38.03	47.48					
	長期資金占固定資產比率	1,477.27	1,377.56					
償債 能力 %	流動比率	382.80	236.09					
	速動比率	258.93	175.39					
	利息保障倍數	3.89	13.03					
經營 能力	應收款項週轉率(次)	2.08	1.96					
	平均收現日數	175	186					
	存貨週轉率(次)	2.88	1.88					
	應付款項週轉率(次)	4.78	1.96					
	平均銷貨日數	127	194					
	固定資產週轉率(次)	6.81	6.37					
	總資產週轉率(次)	0.39	0.33				不適用	
獲利 能力	資產報酬率(%)	0.45	4.90					
	股東權益報酬率(%)	0.17	8.06					
	占實收資本比率(%)	營業利益	(11.36)	20.19				
		稅前純益	3.67	18.98				
	純益率(%)	0.26	12.29					
	每股盈餘(元)	0.04	1.86					
現金 流量	現金流量比率(%)	0.19	43.96					
	現金流量允當比率(%)	21.05	100.86					
	現金再投資比率(%)	0.03	14.48					
槓桿度	營運槓桿度	註	3.17					
	財務槓桿度	註	1.08					

註：因為營業淨損，故不擬計算。

## (四)合併最近五年財務分析-我國財務會計準則

年 度 分析項目 (註 2)		最近五年度財務分析					當年度截至 105年3月31日	
		100年	101年	102年	103年	104年		
財務結構	負債占資產比率	58.01	60.45	不適用				
	長期資金占固定資產比率	238.68	280.05					
償債能力	流動比率	174.18	175.06					
	速動比率	118.33	124.02					
	利息保障倍數	2.26	4.23					
經營能力	應收款項週轉率(次)	2.33	1.93					
	平均收現日數	157	189					
	存貨週轉率(次)	2.25	1.79					
	應付款項週轉率(次)	3.69	2.71					
	平均銷貨日數	162	204					
	固定資產週轉率(次)	2.60	2.58					
	總資產週轉率(次)	0.50	0.40					
獲利能力	資產報酬率(%)	0.58	3.94					
	股東權益報酬率(%)	(0.34)	7.55					
	占實收資本比率(%)	營業利益	0.29					25.68
		稅前純益	5.54					19.37
	純益率(%)	(0.24)	5.57					
	每股盈餘(元)	0.04	1.86					
現金流量	現金流量比率(%)	註1	10.92					
	現金流量允當比率(%)	10.22	27.19					
	現金再投資比率(%)	註1	7.71					
槓桿度	營運槓桿度	256.75	4.39					
	財務槓桿度	註2	1.30					

註1：因營業活動現金為淨流出，故不擬計算。

註2：因營業淨利扣除利息費用為負數，故不擬計算。

計算公式如下：

1.財務結構

(1)負債占資產比率=負債總額/資產總額。

(2)長期資金占固定資產比率=(股東權益淨額+長期負債)/固定資產淨額。

2.償債能力

(1)流動比率=流動資產/流動負債。

(2)速動比率=(流動資產-存貨-預付費用)/流動負債。

(3)利息保障倍數=所得稅及利息費用前純益/本期利息支出。

3.經營能力

(1)應收款項(包括應收帳款與因營業而產生之應收票據)週轉率=銷貨淨額/各期平均應收款項(包括應收帳款與因營業而產生之應收票據)餘額。

(2)平均收現日數=365/應收款項週轉率。

(3)存貨週轉率=銷貨成本/平均存貨額。

(4)應付款項(包括應付帳款與因營業而產生之應付票據)週轉率=銷貨成本/各期平均應付款項(包括應付帳款與因營業而產生之應付票據)餘額。

(5)平均銷貨日數=365/存貨週轉率。

(6)固定資產週轉率=銷貨淨額/平均固定資產淨額。

(7)總資產週轉率=銷貨淨額/平均資產總額。

#### 4.獲利能力

(1)資產報酬率=[稅後損益+利息費用×(1-稅率)]/平均資產總額。

(2)股東權益報酬率=稅後損益/平均股東權益淨額。

(3)純益率=稅後損益/銷貨淨額。

(4)每股盈餘=(稅後淨利-特別股股利)/加權平均已發行股數。

#### 5.現金流量

(1)現金流量比率=營業活動淨現金流量/流動負債。

(2)淨現金流量允當比率=最近五年度營業活動淨現金流量/最近五年度(資本支出+存貨增加額+現金股利)。

(3)現金再投資比率=(營業活動淨現金流量-現金股利)/(固定資產毛額+長期投資+其他資產+營運資金)。

#### 6.槓桿度：

(1)營運槓桿度=(營業收入淨額-變動營業成本及費用)/營業利益。

(2)財務槓桿度=營業利益/(營業利益-利息費用)。

## 陽程科技股份有限公司

### 審計委員會審查報告書

董事會造送本公司一〇四年度業經勤業眾信聯合會計師事務所簡明彥會計師、韋亮發會計師查核簽證之財務報表及合併財務報表，復經本審計委員會審查前項決算書表尚無不符，爰依證券交易法第十四條之四及公司法第二百一十九條之規定，繕具報告如上，敬請鑒察。

此 致  
一〇五年股東常會

陽程科技股份有限公司

審計委員會

召集人 翁軟綺



中 華 民 國 一 〇 五 年 三 月 三 十 一 日



四、最近年度財務報表：請詳附件一。

五、最近年度經會計師查核簽證之個體財務報表：請詳附件二。

六、公司及其關係企業最近年度及截至年報刊印日止，發生財務週轉困難情事：無。

柒、財務狀況及財務績效之檢討分析與風險事項

一、財務狀況

單位：新台幣仟元

項 目	年 度	103 年度	104 年度	差 異	
				金 額	%
流動資產		3,181,680	4,150,607	968,927	30.45
不動產、廠房及設備		804,779	747,570	(57,209)	(7.11)
其他資產		183,978	240,305	56,327	30.62
資產總額		4,170,437	5,138,482	968,045	23.21
流動負債		1,269,113	1,576,003	306,890	24.18
非流動負債		321,769	172,080	(149,689)	(46.52)
負債總額		1,590,882	1,748,083	157,201	9.88
股 本		770,200	920,360	150,160	19.50
資本公積		959,545	1,435,593	476,048	49.61
保留盈餘		774,922	1,017,254	242,332	31.27
其他權益		55,650	8,049	(47,601)	(85.54)
非控制權益		19,238	9,143	(10,095)	(52.47)
權益總額		2,579,555	3,390,399	810,844	31.43
重大變動項目說明： 1. 流動資產：主係 104 年度辦理私募現金增資 5.6 億元及營收增加導致應收帳款增加所致。 2. 其他資產：主要係以私募方式投資智泰科技(股)公司，致以成本衡量之金融資產-非流動增加。 3. 流動負債：主要係負債準備及長期借款於一年內到期轉為流動負債所致。 4. 非流動負債：主要係負債準備及長期借款於一年內到期轉為流動負債所致。 5. 資本公積：主要係以私募方式溢價發行新股所致。 6. 保留盈餘：主要係 104 年度本公司稅後產生盈餘 410,787 仟元，及 104 年發放 103 年度現金股利 168,845 仟元所致。 7. 其他權益：主係 104 年底國外營運機構財務報表換算之兌換差額較前一年度減少 18,425 仟元及因發行限制員工權利新股員工未賺得酬勞增加致其他權益減少 29,176 千元。					

二、財務績效

單位：新台幣仟元

項 目	年 度	103 年度	104 年度	增減金額	
				增減金額	變動比例(%)
營業收入		2,537,633	3,190,663	653,030	25.73
營業毛利		934,557	1,280,266	345,709	36.99
營業損益		347,538	682,541	335,003	96.39
營業外收入及支出		28,364	(95,837)	(124,201)	(437.88)
稅前淨利		375,902	586,704	210,802	56.08
本年度淨利		241,205	400,664	159,459	66.11
淨利歸屬於本公司業主		257,724	410,787	153,063	59.39
增減變動分析： 1. 營業收入：104 年度因主要客戶持續下單，使得本公司營業收入較 103 年度增加 25.73%。 2. 營業毛利：主要係同類型設備訂單較去年增加，採購量較大，成本議價能力相對提高，致使營業毛利增加。 3. 營業損益：主係 104 年度毛利增加，營業費用因收回帳款，所提呆帳損失迴轉，致營業利益較 103 年度增加。 4. 營業外收支：主要係本公司 104 年認列投資智泰公司減損 120,000 千元所致。					

### 三、現金流量

#### (一)最近年度現金流量變動之分析說明

單位：新台幣仟元

項目	103 年度	104 年度	增(減)變動	
			金額	%
營業活動	(250,158)	256,249	506,407	(202.43)
投資活動	(179,494)	(209,850)	(30,356)	(16.91)
融資活動	(536,708)	358,126	894,834	(166.73)
增減比例變動分析說明：				
1.營業活動：主要係 104 年應收帳款回收及存貨陸續出貨，使得本年度營業活動產生現金流入。				
2.投資活動：主要係本公司以私募方式投資智泰公司所致。				
3.融資活動：主要係本公司以私募方式現金增資 5.6 億元所致。				

#### (二)未來一年現金流動性分析

單位：新台幣仟元

期初現金餘額 (1)	全年來自營業 活動淨現金流 量(2)	全 年 現金流出量 (3)	現金剩餘 (不足)數額 (1)+(2)-(3)	現金不足額之補救措施	
				投資計劃	理財計劃
1,242,170	475,926	274,259	1,443,837	無	無

未來年度現金流量情形分析：

- 營業活動：預計全年度營業活動淨現金流入約新台幣 475,926 仟元。
- 投資活動：預計轉投資大陸子公司新台幣 65,000 仟元、購置設備新台幣 50,000 仟元，合計現金淨流出約新台幣 115,000 仟元
- 融資活動：預計發放現金股利新台幣 209,259 仟元、融資借款新台幣 100,000 仟元、償還銀行借款新台幣 50,000 仟元，合計現金流出約新台幣 159,259 仟元

四、最近年度重大資本支出對財務業務之影響：本公司最近年度無重大資本支出。

五、最近年度轉投資政策、其獲利或虧損之主要原因、改善計劃及未來一年投資計劃：

#### (一)本公司轉投資政策：

本公司決策當局基於營運需求或公司未來成長之考量等因素進行轉投資，並成立投資專案小組提出投資計畫，投資專案小組就組織型態、投資目的、新事業之設置地點、市場狀況、業務發展、可能合資對象、持股比例、參考價格及財務狀況等項目進行詳細評估，並作成投資案評估建議表，以供決策當局作為投資決策之依據。此外，本公司針對已投資之事業亦隨時掌握被投資事業經營狀況，分析投資成效，以利決策當局作為投資後管理之追蹤評估。

#### (二)獲利或虧損之主要原因

- 上海陽程科技有限公司：傳統物流及 PCB 設備需求不佳，104 年度虧損新台幣 81,857 仟元。
- 陽程(佛山)科技有限公司：由於接獲 PCB 軟板設備訂單，104 年度獲利新台幣 186,879 仟元。
- 陽程光電股份有限公司主要係受整體觸控面板產業競爭激烈，其轉投資陽程光電(上海)有限公司大幅縮減營業規模，陽程光電及陽程光電(上海)因協議抵銷其母子公司雙方之間債權債務，陽程光電 104 年虧損新台幣 101,197 仟元，陽程光電(上海)獲利新台幣 20,495 仟元。

### (三)改善計畫

健全營運管理體質，以強化產品良率，加強行銷及接單，以提高毛利率，以增加獲利動能。

### (四)未來一年投資計畫

105年4月28日經本公司董事會決議增資陽程(佛山)美金200萬元。

## 六、風險事項評估:

### (一)利率、匯率變動、通貨膨脹情形對公司損益之影響及因應措施

利率：本公司104年度利息支出為14,346仟元，佔當期營業淨利3.49%，比重不大。另本公司基於穩健保守之財務管理基礎下，利率方面仍多方參考國內外各經濟研究機構及銀行研究報告，以便掌握利率之未來走向，並與往來銀行保持暢通之聯絡管道，隨時掌握當前利率水準。

匯率：本公司104年度兌換利益為50,496仟元，佔營業收入比重為1.58%。由於本集團外銷主要收取美金，購料主要以內購為主，致美元匯率波動將影響本集團損益，因應匯率變動係依據預計未來外匯現金流量，以內部部位充抵為主，輔以於現貨市場買賣外幣以規避匯率變動風險。

通過膨脹：本公司隨時注意經濟環境與市場情勢之波動，並與供應商及客戶保持良好之互動關係，公司生產之設備都會反應預期生產成本，故應不致因通貨膨脹而產生重大影響。

### (二)從事高風險、高槓桿投資、資金貸與他人、背書保證及衍生性商品交易之政策、獲利或虧損之主要原因及未來因應措施。

本公司財務操作採保守穩健為原則，未從事高風險及高槓桿投資。未來本公司若有從事衍生性商品交易，為秉持保守穩健原則，以規避實質外匯交易及存借款利率波動風險為主。

### (三)未來研發計畫及預計投入之研發費用。

#### 1.產品開發

單位：新台幣仟元

研發計畫	目前進度	須再投入經費	預計完成量產時間
鞋業自動化製程設備	設計進行中	30,000	Sep-16
軟性面板設備	設計進行中	30,000	Dec-16
FPC製程自動化設備	設計進行中	2,000	Dec-16
自動化物流設備	設計進行中	20,000	Oct-16
玻纖自動化設備	設計進行中	15,000	Dec-16
環保紙塑自動化設備	設計進行中	10,000	Sep-16
PCB離型液塗佈設備	設計進行中	5,000	Jun-16

#### 2.技術開發

單位：新台幣仟元

研發計畫	目前進度	須再投入經費	預定完成量產時間
3D形態辨識技術	設計測試中	800	Aug-16
精密塗佈技術	設計進行中	20,000	Mar-17
3D精密貼合技術	設計進行中	15,000	Dec-16
全方位供料技術	設計進行中	5,000	Dec-16
片材表面處理技術	設計進行中	500	Jun-16

(四)國內外重要政策及法律變動對公司財務業務之影響及因應措施

本公司隨時密切注意可能影響公司財務業務之政策，並採取積極必要措施，以符合公司經營需求，降低對公司不利影響。

(五)科技改變及產業變化對公司財務業務之影響及因應措施

本公司擁有自行研發能力，依客戶需求提出改善方案，而客戶需求即為產業之變化，故可隨時掌握產業動態及市場趨勢，未來將持續引進優秀人才，提高公司競爭力，以降低科技改變及產業變化對公司財務業務之影響及因應措施。

(六)企業形象改變對企業危機管理之影響及因應措施

本公司自成立以來，積極強化內部管理，提升管理品質與效率，專注本業經營，公司企業形象良好，迄今尚無發生因企業形象改變對企業造成危機之情事，市場上亦無任何不利之負面報導。未來本公司將持續落實公司治理各項要求，以降低各項風險發生，避免發生企業危機。

(七)進行併購之預期效益、可能風險及因應措施：無。

(八)擴充廠房之預期效益、可能風險及因應措施：無。

(九)進貨或銷貨集中所面臨之風險及因應措施：

1.進貨集中風險

本集團屬於自動化設備、自動化生產線連接化之研發、製造及銷售一貫化廠商，服務產業涵蓋 CCL、PCB、FPD、觸控面板、物流及倉儲及其他自動化設備或產線，由於各產業所需原料物件皆有所不同，致單一進貨供應商佔各該年度進貨比例均未達 10%，故無進貨集中之風險。

2.銷貨集中風險

本集團主要銷售產品為 PCB/CCL 自動化設備、FPD/觸控面板自動化設備、物流自動化設備及其他自動化設備等，本公司最近年度前十大銷貨客戶佔營業收入淨額比為 94.40%，前十大銷貨客戶中雖有銷貨客戶佔營業收入淨額超過 50%之情事，但該客戶為國際級大廠，信用良好。且本公司所產製之自動化設備應用範圍廣泛，主要銷售客戶多為國內外上市櫃公司，因各產業景氣及階段性所接獲的訂單而產生銷貨集中狀況，此屬本公司行業特性，其他尚無長期銷貨集中之情事。

(十)董事、監察人或持股超過百分之十之大股東，股權之大量移轉或更換對公司之影響、風險及因應措施

無此情事。

(十一)經營權之改變對公司之影響、風險及因應措施

無此情事。

(十二)訴訟或非訟事件

1.截至年報刊印日止已判決確定或目前尚在繫屬中之訴訟、非訟或行政爭訟事件，其結果可能對股東權益或證券價格有重大影響者，應揭露其系爭事實、標的金額、訴訟開始日期、主要涉訟當事人及目前處理情形：無此情事。

2.公司董事、監察人、總經理、實質負責人、持股比例超過百分之十之大股東及從屬公司，已判決確定或目前尚在繫屬中之訴訟、非訟或行政爭訟事件，其結果可能對公司股東權益或證券價格有重大影響者：無此情事。

(十三)其他重要風險及因應措施：無。

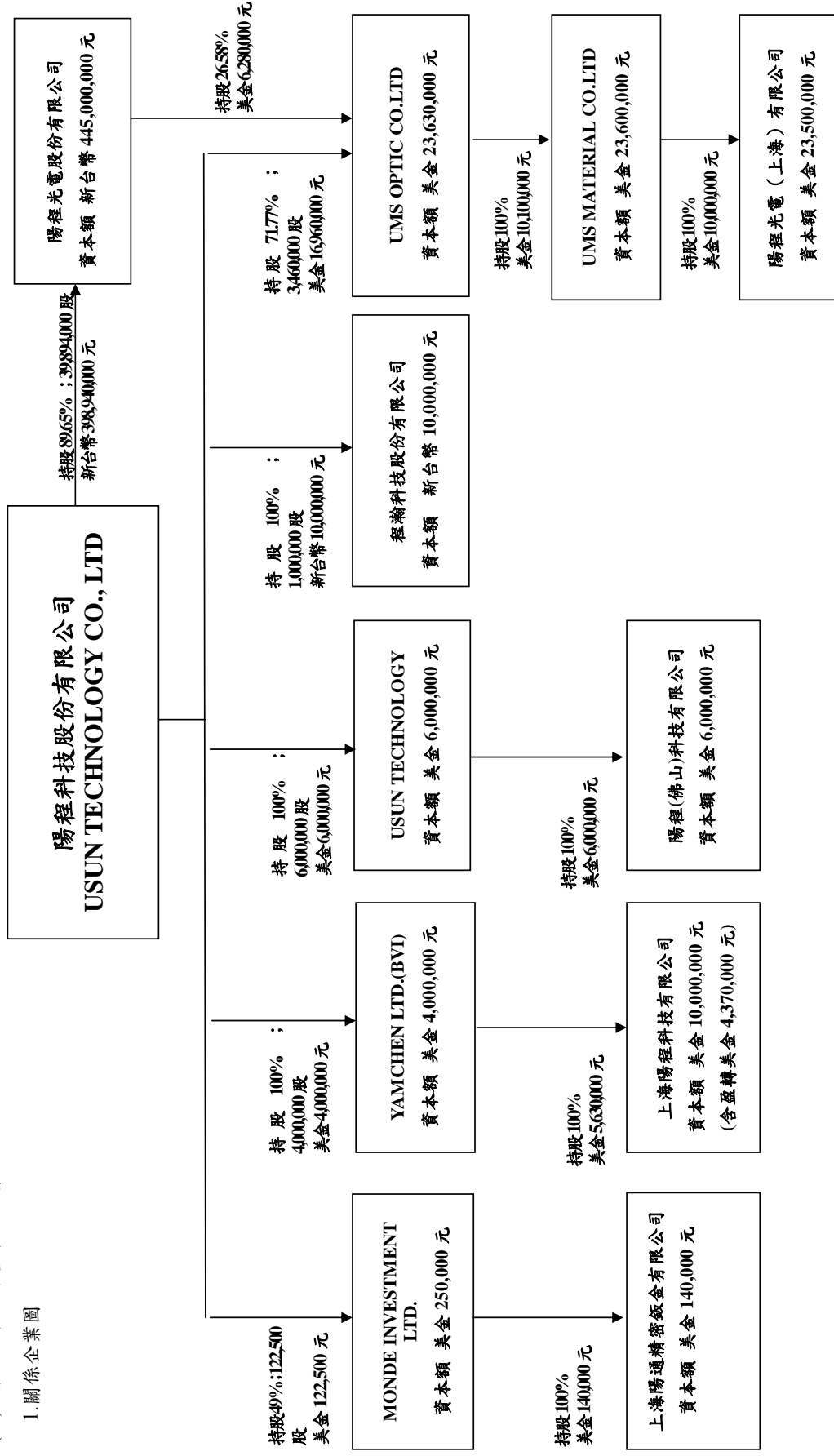
七、其他重要事項：無。

捌、特別記載事項

一、關係企業相關資料

(一) 關係企業合併營業報告書

1. 關係企業圖



## 2.陽程各關係企業基本資料

單位:新台幣(外幣)仟元

公司名稱	設立日期	地址	實收資本額	主要營業或生產項目
陽程科技股份有限公司	70.04.07	桃園	NTD 920,360	製作自動化設備
YAMCHEN(B.V.I)CO.,LTD	89.03.09	BVI	USD4,000	一般投資業
上海陽程科技股份有限公司	89.07.04	大陸	USD10,000	製作自動化設備
USUN TECHNOLOGY CO., LTD	96.06.06	汶萊	USD6,000	一般投資業
陽程(佛山)科技有限公司	96.08.03	大陸	USD6,000	製作自動化設備及零件加工銷售及維修
陽程光電股份有限公司	97.09.11	桃園	NTD445,000	電子材料批發及零售
UMS OPTIC CO.,LTD	97.11.27	塞席爾	USD23,630	一般投資業
UMS MATERIAL CO.,LTD	97.11.27	塞席爾	USD23,600	一般投資業
陽程光電(上海)有限公司	98.03.02	大陸	USD23,500	奈米鍍膜光學玻璃之產銷
程瀚科技股份有限公司	104.10.29	新北	NTD10,000	製作自動化設備

3.推定為有控制與從屬關係者相同股東資料 :無

4.關係企業所營業務及其相互之關聯

本公司及上海陽程、陽程(佛山)、程瀚科技所經營之業務包括自動化設備之製造、加工及買賣，陽程光電(上海)所經營之業務包括奈米鍍膜光學玻璃之製造、加工及買賣。

5.關係企業董事、監察人及總經理

公司名稱	職稱	姓名或代表人	持有股數	
			股數	持股比率
USUN TECHNOLOGY CO., LTD	董事	陽程科技(股)公司 代表人：黃秋逢	6,000,000	100%
陽程(佛山)科技有限公司	董事長	黃秋逢	0	0%
	董事	吳榮祥	0	0%
	董事	林金亮	0	0%
	監察人	吳文乾	0	0%
	總經理	歐家豪	0	0%
YAMCHEN(B.V.I)CO.,LTD	董事	陽程科技(股)公司 代表人：黃秋逢	4,000,000	100%
上海陽程科技有限公司	董事長	黃秋逢	0	0%
	董事	林金亮	0	0%
	董事	歐家豪	0	0%
	監察人	吳榮祥	0	0%
	總經理	黃秋逢	0	0%
UMS OPTIC CO.,LTD	董事	陽程科技(股)公司 代表人：黃秋逢	16,960,000	71.77%
UMS MATERIAL CO.,LTD	董事	UMS OPTIC CO.,LTD 代表人：黃秋逢	23,600,000	100%
陽程光電股份有限公司	董事長	黃秋逢	500,000	1.12%
	董事	吳榮祥	0	0%
	董事	歐家豪	0	0%
	監察人	林金亮	0	0%
	總經理	歐家豪	0	0%
陽程光電(上海)有限公司	董事長	黃秋逢	0	0%
	董事	吳榮祥	0	0%
	董事	歐家豪	0	0%
	監察人	林金亮	0	0%
	總經理	歐家豪	0	0%



6. 關係企業營運概況

單位：新台幣仟元

企業名稱	實收 資本額	資產總值	負債 總額	淨值	營業 收入	營業 利益	本期損益(稅後)	每股盈餘 (元) (稅後)
YAMCHEN (BVI) CO.,LTD	131,300	603,399	0	603,399	0	-46	-81,900	0.00
上海陽程科技有限公司	381,187	875,217	317,312	598,165	455,149	-68,076	-81,857	0.00
USUN TECHNOLOGY CO.,LTD.	196,950	458,709	0	458,709	0	0	186,879	0.00
陽程(佛山)科技股份有限公司	220,959	797,926	339,217	458,709	934,445	262,249	186,879	0.00
陽程光電股份有限公司	445,000	89,585	876	88,709	0	-7,033	-101,197	0.00
UMS OPTIC CO.,LTD.	775,655	-2,380	0	-2,380	0	-21	21,253	0.00
UMS MATERIAL CO.,LTD.	774,670	-3,206	0	-3,206	0	-21	21,274	0.00
陽程光電(上海)有限公司	752,451	32,972	40,110	-7,139	619,815	-73,901	20,495	0.00
程瀚科技股份有限公司	10,000	9,928	6	9,922	0	-81	-78,205	0.00

(二)關係企業合併財務報表

本公司 104 年度 (自 104 年 1 月 1 日至 12 月 31 日止) 依「關係企業合併營業報告書關係企業合併財務報表及關係報告書編製準則」應納入編製關係企業合併財務報表之公司與依國際財務報導準則第 10 號應納入編製母子公司合併財務報表之公司均相同，且關係企業合併財務報表所應揭露相關資訊於前揭母子公司合併財務報表中均已揭露，爰不再另行編製關係企業合併財務報表。

(三)關係報告書：不適用。

二、最近年度及截至年報刊印日止，私募普通股辦理情形：

本次私募於 104 年 11 月 6 日實際募得金額新台幣 560,000,000 元，私募價格為每股新台幣 40 元，計發行私募普通股 14,000,000 股，每股面額新台幣 10 元，業奉經濟部 104 年 12 月 3 日經授商字第 10401257050 號函核准變更登記在案。

取得人明細如下表：

投資公司名稱	投資股數	投資金額	持股比例
鴻海精密工業股份有限公司	7,400,000 股	296,000,000 元	8.04%
鴻揚創業投資股份有限公司	5,480,000 股	219,200,000 元	5.95%
鴻元國際投資股份有限公司	1,120,000 股	44,800,000 元	1.22%

三、最近年度及截至年報刊印日止，子公司持有或處分本公司股票情形：無。

四、其他必要補充說明事項：無。

五、最近年度及截至年報刊印日止發生證券交易法第三十六條第二項第二款所定對股東權益或證券價格有重大影響之事項：無。

關係企業合併財務報告聲明書

本公司 104 年度（自 104 年 1 月 1 日至 12 月 31 日止）依「關係企業合併營業報告書關係企業合併財務報表及關係報告書編製準則」應納入編製關係企業合併財務報表之公司與依國際財務報導準則第 10 號應納入編製母子公司合併財務報表之公司均相同，且關係企業合併財務報表所應揭露相關資訊於前揭母子公司合併財務報表中均已揭露，爰不再另行編製關係企業合併財務報表。

特此聲明

公司名稱：陽程科技股份有限公司



負責人：黃 秋 逢



中 華 民 國 105 年 3 月 30 日

## 會計師查核報告

陽程科技股份有限公司 公鑒：

陽程科技股份有限公司及其子公司民國 104 年及 103 年 12 月 31 日之合併資產負債表，暨民國 104 年及 103 年 1 月 1 日至 12 月 31 日之合併綜合損益表、合併權益變動表與合併現金流量表，業經本會計師查核竣事。上開合併財務報告之編製係管理階層之責任，本會計師之責任則為根據查核結果對上開合併財務報告表示意見。

本會計師係依照會計師查核簽證財務報表規則及一般公認審計準則規劃並執行查核工作，以合理確信合併財務報告有無重大不實表達。此項查核工作包括以抽查方式獲取合併財務報告所列金額及所揭露事項之查核證據、評估管理階層編製合併財務報告所採用之會計原則及所作之重大會計估計，暨評估合併財務報告整體之表達。本會計師相信此項查核工作可對所表示之意見提供合理之依據。

依本會計師之意見，第一段所述合併財務報告在所有重大方面係依照證券發行人財務報告編製準則、經金融監督管理委員會認可之國際財務報導準則、國際會計準則、解釋及解釋公告編製，足以允當表達陽程科技股份有限公司及其子公司民國 104 年及 103 年 12 月 31 日之合併財務狀況，暨民國 104 年及 103 年 1 月 1 日至 12 月 31 日之合併財務績效與合併現金流量。

陽程科技股份有限公司業已編製民國 104 及 103 年度之個體財務報告，並經本會計師出具無保留意見之查核報告在案，備供參考。

勤業眾信聯合會計師事務所

會計師 簡 明 彥

簡明彥



會計師 韋 亮 發

韋亮發




行政院金融監督管理委員會核准文號

金管證審字第 1000028068 號

財政部證券暨期貨管理委員會核准文號

台財證六字第 0920123784 號

中 華 民 國 1 0 5 年 3 月 3 0 日

  
 陽程科技股份有限公司及子公司  
 合併資產負債表  
 民國 104 年及 103 年 12 月 31 日

單位：新台幣仟元

代 碼	資 產	104年12月31日			103年12月31日		
		金 額	%		金 額	%	
	<b>流動資產</b>						
1100	現金及約當現金(附註四及六)	\$ 1,214,690	23	\$ 807,992	19		
1147	無活絡市場之債務工具投資—流動(附註四、八及二九)	85,597	2	86,855	2		
1150	應收票據(附註四及九)	36,521	1	67,360	2		
1170	應收帳款—淨額(附註四、五及九)	1,999,598	39	1,518,252	37		
1200	其他應收款(附註四及五)	60,413	1	58,490	1		
1310	存貨(附註四、五及十)	710,184	14	545,898	13		
1410	預付款項	40,726	1	92,569	2		
1470	其他流動資產(附註十五)	2,878	-	4,264	-		
11XX	流動資產總計	<u>4,150,607</u>	<u>81</u>	<u>3,181,680</u>	<u>76</u>		
	<b>非流動資產</b>						
1543	以成本衡量之金融資產—非流動(附註四及七)	63,273	1	26,751	1		
1550	採用權益法之投資(附註四及十二)	-	-	-	-		
1600	不動產、廠房及設備(附註四、五、十三、十六及二九)	747,570	15	804,779	19		
1821	其他無形資產(附註四)	19,897	-	12,618	-		
1840	遞延所得稅資產(附註四及二三)	64,904	1	51,167	1		
1985	長期預付租賃款(附註十四及二九)	76,730	2	80,416	2		
1990	其他非流動資產(附註十五)	15,501	-	13,026	1		
15XX	非流動資產總計	<u>987,875</u>	<u>19</u>	<u>988,757</u>	<u>24</u>		
1XXX	資 產 總 計	<u>\$ 5,138,482</u>	<u>100</u>	<u>\$ 4,170,437</u>	<u>100</u>		
	<b>負 債 及 權 益</b>						
	<b>流動負債</b>						
2100	短期借款(附註十三、十六及二九)	\$ 188,422	4	\$ 323,059	8		
2150	應付票據	1,142	-	969	-		
2170	應付帳款	630,681	12	553,300	13		
2219	其他應付款(附註十七)	195,580	4	139,523	3		
2230	本期所得稅負債(附註四及二三)	127,403	2	107,734	2		
2250	負債準備—流動(附註四、五及十八)	127,464	3	1,150	-		
2310	預收款項	132,300	3	108,387	3		
2320	一年內到期長期借款(附註十三、十六及二九)	150,000	3	-	-		
2399	其他流動負債	23,011	-	34,991	1		
21XX	流動負債總計	<u>1,576,003</u>	<u>31</u>	<u>1,269,113</u>	<u>30</u>		
	<b>非流動負債</b>						
2540	長期借款(附註十三、十六及二九)	-	-	50,000	1		
2550	負債準備—非流動(附註四、五及十八)	49,935	1	169,159	4		
2570	遞延所得稅負債(附註四及二三)	79,340	1	56,510	2		
2640	淨確定福利負債—非流動(附註四及十九)	41,034	1	43,393	1		
2670	其他非流動負債	1,771	-	2,707	-		
25XX	非流動負債總計	<u>172,080</u>	<u>3</u>	<u>321,769</u>	<u>8</u>		
2XXX	負債總計	<u>1,748,083</u>	<u>34</u>	<u>1,590,882</u>	<u>38</u>		
	<b>權益(附註四、十一、二十、二三及二五)</b>						
3100	股 本	920,360	18	770,200	18		
	資本公積						
3210	股票發行溢價	1,379,207	27	957,471	23		
3240	處分資產增益	2,322	-	2,322	-		
3273	限制員工權利股票	54,064	1	(248)	-		
3200	資本公積合計	<u>1,435,593</u>	<u>28</u>	<u>959,545</u>	<u>23</u>		
	保留盈餘						
3310	法定盈餘公積	206,605	4	180,832	5		
3320	特別盈餘公積	15	-	15	-		
3350	未分配盈餘	810,634	16	594,075	14		
3300	保留盈餘總計	<u>1,017,254</u>	<u>20</u>	<u>774,922</u>	<u>19</u>		
	其他權益						
3420	國外營運機構財務報表換算之兌換差額	37,810	1	56,235	1		
3490	員工未賺得酬勞	(29,761)	(1)	(585)	-		
3400	其他權益合計	8,049	-	55,650	1		
31XX	本公司業主之權益總計	<u>3,381,256</u>	<u>66</u>	<u>2,560,317</u>	<u>61</u>		
36XX	非控制權益	9,143	-	19,238	1		
3XXX	權益總計	<u>3,390,399</u>	<u>66</u>	<u>2,579,555</u>	<u>62</u>		
	<b>負 債 與 權 益 總 計</b>	<u>\$ 5,138,482</u>	<u>100</u>	<u>\$ 4,170,437</u>	<u>100</u>		

董事長：黃秋逢



後附之附註係本合併財務報告之一部分。

經理人：黃秋逢



會計主管：葉振祥



陽程科技股份有限公司及子公司

合併綜合損益表

民國 104 年及 103 年 1 月 1 日至 12 月 31 日

單位：新台幣仟元，惟  
每股盈餘為元

代 碼	104年度		103年度		
	金 額	%	金 額	%	
4110	銷貨收入總額（附註四及二一）	\$ 3,291,987	103	\$ 2,540,164	100
4190	銷貨折讓	<u>101,324</u>	<u>3</u>	<u>2,531</u>	<u>-</u>
4100	銷貨收入	3,190,663	100	2,537,633	100
5110	銷貨成本（附註四、十、十九、二十、二二及二五）	<u>1,910,397</u>	<u>60</u>	<u>1,603,076</u>	<u>63</u>
5950	營業毛利淨額	<u>1,280,266</u>	<u>40</u>	<u>934,557</u>	<u>37</u>
	營業費用（附註四、十九、二十、二二及二五）				
6100	推銷費用	182,757	5	243,995	10
6200	管理費用	251,085	8	237,901	9
6300	研究發展費用	<u>163,883</u>	<u>5</u>	<u>105,123</u>	<u>4</u>
6000	營業費用合計	<u>597,725</u>	<u>18</u>	<u>587,019</u>	<u>23</u>
6900	營業淨利	<u>682,541</u>	<u>22</u>	<u>347,538</u>	<u>14</u>
	營業外收入及支出				
7100	利息收入	5,444	-	8,857	-
7130	股利收入	14,550	-	9,643	1
7190	其他收入	21,193	1	8,544	-
7230	外幣兌換利益（附註四及二二）	50,496	2	79,383	3
7610	處分不動產、廠房及設備損失	( 30)	-	( 2,684)	-
7625	處分投資損失（附註七）	-	-	( 2,424)	-
7670	減損損失（附註四、五、七、十二及十三）	( 150,419)	( 5)	( 44,310)	( 2)

（接次頁）

(承前頁)

代 碼		104年度		103年度	
		金 額	%	金 額	%
7510	利息費用	(\$ 14,346)	-	(\$ 16,260)	( 1)
7590	什項支出	( 22,725)	( 1)	( 12,385)	-
7000	營業外收入及支出 合計	( 95,837)	( 3)	28,364	1
7900	稅前淨利	586,704	19	375,902	15
7950	所得稅費用(附註四及二三)	186,040	6	134,697	6
8200	本年度淨利	400,664	13	241,205	9
	其他綜合損益				
8310	不重分類至損益之項目				
8311	確定福利計畫之再 衡量數(附註十 九)	390	-	( 902)	-
8360	後續可能重分類至損益 之項目				
8361	國外營運機構財務 報表換算之兌換 差額	( 22,171)	( 1)	55,399	2
8399	與可能重分類之項 目相關之所得稅 (附註二三)	3,774	-	( 9,436)	-
8300	本年度其他綜合損 益(稅後淨額)	( 18,007)	( 1)	45,061	2
8500	本年度綜合損益總額	\$ 382,657	12	\$ 286,266	11
	淨利(損)歸屬於：				
8610	本公司業主	\$ 410,787	13	\$ 257,724	10
8620	非控制股權	( 10,123)	-	( 16,519)	-
8600		\$ 400,664	13	\$ 241,205	10
	綜合損益總額歸屬於：				
8710	本公司業主	\$ 392,752	12	\$ 302,891	12
8720	非控制股權	( 10,095)	-	( 16,625)	( 1)
8700		\$ 382,657	12	\$ 286,266	11

(接次頁)

(承前頁)

代 碼	每股盈餘 (附註二四)	104年度		103年度	
		金	額 %	金	額 %
9750	基 本	\$	5.20	\$	3.35
9850	稀 釋	\$	5.14	\$	3.32

後附之附註係本合併財務報告之一部分。

董事長：黃秋逢



經理人：黃秋逢



會計主管：葉振祥







陽程生證券股份有限公司  
合辦經理 黃秋逢  
民國 104 年 12 月 31 日

單位：新台幣仟元

代碼	本公司業主權益 (附註四、十一、二、三及五)									
	資本	公積	留	盈	餘	國外營運機構財務報表換算之兌換差額	員工未賺得酬勞	庫藏股票	非控制權益	權益總額
A1	103年1月1日餘額	\$ 777,765	\$ 965,573	\$ 131,584	\$ 15	\$ 758,514	\$ 10,166	(\$ 2,394)	\$ 1,082	\$ 2,631,420
B1	提列法定盈餘公積	-	-	49,248	-	( 49,248)	-	-	-	-
B5	普通股現金股利	-	-	-	-	( 331,097)	-	-	-	( 331,097)
D1	103年度淨利	-	-	-	-	257,724	-	-	( 16,519)	241,205
D3	103年度其他綜合損益	-	-	-	-	( 902)	46,069	-	( 106)	45,061
D5	103年度綜合損益總額	-	-	-	-	256,822	46,069	-	( 16,625)	286,266
L1	庫藏股買回	-	-	-	-	-	-	( 42,873)	-	( 42,873)
L3	庫藏股註銷	( 7,219)	( 34,308)	-	-	( 6,135)	-	47,662	-	-
M5	取得或處分子公司股權價格與帳面價值差額	-	-	-	-	( 34,781)	-	-	34,781	-
N1	股份基礎給付	( 346)	28,280	-	-	-	-	1,809	-	35,839
Z1	103年12月31日餘額	770,200	959,545	180,832	15	594,075	56,235	( 585)	19,238	2,579,555
B1	提列法定盈餘公積	-	-	25,773	-	( 25,773)	-	-	-	-
B5	普通股現金股利	-	-	-	-	( 168,845)	-	-	-	( 168,845)
D1	104年度淨利	-	-	-	-	410,787	-	-	( 10,123)	400,664
D3	104年度其他綜合損益	-	-	-	-	390	( 18,425)	-	28	( 18,007)
D5	104年度綜合損益總額	-	-	-	-	411,177	( 18,425)	-	( 10,095)	382,657
E1	私募普通股現金增資	140,000	420,000	-	-	-	-	-	-	560,000
N1	股份基礎給付	( 10,160)	56,048	-	-	-	-	( 29,176)	-	37,032
Z1	104年12月31日餘額	\$ 920,360	\$ 1,435,593	\$ 206,605	15	\$ 810,634	\$ 37,810	(\$ 29,761)	\$ 9,143	\$ 3,390,399

後附之附註係本合併財務報告之一部分。



董事長：黃秋逢



經理人：黃秋逢



會計主管：葉振祥

陽程科技股份有限公司及子公司

合併現金流量表

民國 104 年及 103 年 1 月 1 日至 12 月 31 日

單位：新台幣仟元

代 碼		104年度	103年度
	營業活動之現金流量		
A10000	本年度稅前淨利	\$ 586,704	\$ 375,902
	不影響現金流量之收益費損項目：		
A20300	呆帳費用	13,046	119,152
A20100	折舊費用	78,443	95,533
A20200	攤銷費用	8,682	13,427
A21900	股份基礎給付酬勞成本	32,746	28,588
A20900	利息費用	14,346	16,260
A21300	股利收入	( 14,550)	( 9,643)
A23100	處分投資損失	-	2,424
A21200	利息收入	( 5,444)	( 8,857)
A23500	金融資產減損損失	124,716	-
A23700	非金融資產減損損失	99,122	203,757
A22500	處分不動產、廠房及設備損失	30	2,684
A24100	未實現外幣兌換損失	( 20,016)	30,682
A30000	與營業活動相關之資產／負債變動數		
A31130	應收票據	30,839	( 41,457)
A31150	應收帳款	( 492,375)	( 730,706)
A31180	其他應收款	4,345	( 13,610)
A31200	存 貨	( 237,705)	( 214,170)
A31230	預付款項	53,778	( 31,057)
A31240	其他流動資產	1,386	( 975)
A32130	應付票據	173	( 404)
A32150	應付帳款	77,381	213,278
A32180	其他應付款項	56,100	( 15,772)
A32200	負債準備	7,690	( 61,946)
A32210	預收款項	23,913	( 7,724)
A32230	其他流動負債	( 11,980)	1,040
A32240	淨確定福利負債－非流動	( 1,969)	( 1,709)
A33000	營運產生之現金流入（出）	429,401	( 35,303)
A33300	支付之利息	( 14,389)	( 16,381)
A33500	支付之所得稅	( 158,763)	( 198,474)
AAAA	營業活動之淨現金流入（出）	<u>256,249</u>	<u>( 250,158)</u>

（接次頁）

(承前頁)

代 碼		104年度	103年度
	投資活動之現金流量		
B00600	取得無活絡市場之債務工具投資	\$ -	(\$ 19,201)
B00700	處分無活絡市場之債務工具投資價 款	1,258	-
B01200	取得以成本衡量之金融資產	( 161,238)	-
B01300	處分以成本衡量之金融資產價款	-	4,500
B02700	取得不動產、廠房及設備	( 57,697)	( 181,955)
B02800	處分不動產、廠房及設備價款	506	1,780
B03800	存出保證金減少	570	455
B04500	購置無形資產	( 13,203)	( 4,057)
B07500	收取之利息	5,404	9,341
B07600	收取之股利	<u>14,550</u>	<u>9,643</u>
BBBB	投資活動之淨現金流出	<u>( 209,850)</u>	<u>( 179,494)</u>
	籌資活動之現金流量		
C00100	短期借款減少	( 129,940)	( 219,100)
C01600	舉借長期借款	100,000	50,000
C04400	其他非流動負債減少	( 7,375)	( 887)
C04500	發放現金股利	( 168,845)	( 331,097)
C04600	現金增資	560,000	-
C04800	員工執行認股權	-	1,153
C04900	庫藏股票買回成本	-	( 42,873)
C05100	庫藏股轉讓給員工	-	6,096
C09900	發行及註銷限制員工權利新股價款	<u>4,286</u>	<u>-</u>
CCCC	籌資活動之淨現金流入(出)	<u>358,126</u>	<u>( 536,708)</u>
DDDD	匯率變動對現金及約當現金之影響	<u>2,173</u>	<u>13,342</u>
EEEE	本年度現金及約當現金增加(減少)數	406,698	( 953,018)
E00100	年初現金及約當現金餘額	<u>807,992</u>	<u>1,761,010</u>
E00200	年底現金及約當現金餘額	<u>\$ 1,214,690</u>	<u>\$ 807,992</u>

後附之附註係本合併財務報告之一部分。

董事長：黃秋逢



經理人：黃秋逢



會計主管：葉振祥



陽程科技股份有限公司及子公司

合併財務報告附註

民國 104 年及 103 年 1 月 1 日至 12 月 31 日

(除另註明外，金額以新台幣仟元為單位)

一、公司沿革

陽程科技股份有限公司（以下稱「本公司」）於 70 年 4 月 7 日經經濟部核准設立，主要經營項目為設計、生產自動化設備、半導體週邊設備及其維修等。

本公司股票於 96 年 9 月 11 日在財團法人中華民國證券櫃檯買賣中心上櫃買賣。

本合併財務報告係以本公司之功能性貨幣新台幣表達。

二、通過財務報告之日期及程序

本合併財務報告於 105 年 3 月 30 日經董事會通過發布。

三、新發布及修訂準則及解釋之適用

(一) 首次適用修正後之證券發行人財務報告編製準則及經金管會認可之 2013 年版國際財務報導準則 (IFRS)、國際會計準則 (IAS)、解釋 (IFRIC) 及解釋公告 (SIC)

依據金融監督管理委員會（以下稱「金管會」）發布之金管證審字第 1030029342 號及金管證審字第 1030010325 號函，合併公司自 104 年起開始適用業經國際會計準則理事會 (IASB) 發布且經金管會認可之 2013 年版 IFRS、IAS、IFRIC 及 SIC（以下稱「IFRSs」）及相關證券發行人財務報告編製準則修正規定。

除下列說明外，適用修正後之證券發行人財務報告編製準則及 2013 年版 IFRSs 不致造成合併公司會計政策之重大變動：

1. IFRS 12「對其他個體之權益之揭露」

IFRS 12 針對子公司、聯合協議、關聯企業及未納入合併報表之結構型個體之權益規定應揭露內容。合併公司適用 IFRS 12 之揭露，請參閱附註十一及十二。

## 2. IFRS 13「公允價值衡量」

IFRS 13 提供公允價值衡量指引，該準則定義公允價值、建立衡量公允價值之架構，並規定公允價值衡量之揭露。此外，該準則規定之揭露內容較為廣泛，例如，適用 IFRS 13 前，準則僅要求以公允價值衡量之金融工具須按公允價值三層級揭露，而依照 IFRS 13 規定，適用該準則之所有資產及負債皆須提供前述揭露。

IFRS 13 之衡量規定係自 104 年起推延適用。相關揭露請參閱附註二七。

## 3. IAS 1 之修正「其他綜合損益項目之表達」

依修正之準則規定，其他綜合損益項目須按性質分類且分組為(1)不重分類至損益之項目及(2)後續可能重分類至損益之項目。相關所得稅亦按相同基礎分組。適用該修正規定前，並無上述分組之強制規定。

合併公司於 104 年追溯適用上述修正規定，不重分類至損益之項目包含確定福利計畫再衡量數。後續可能重分類至損益之項目包含國外營運機構財務報表換算之兌換差額。惟適用上述修正並不影響本年度淨利、本年度稅後其他綜合損益及本年度綜合損益總額。

### (二) IASB 已發布但尚未經金管會認可之 IFRSs

合併公司未適用下列業經 IASB 發布但未經金管會認可之 IFRSs。金管會於 105 年 3 月 10 日公布自 106 年起開始適用之認可 IFRSs 公報範圍，為 IASB 於 105 年 1 月 1 日前發布，並於 106 年 1 月 1 日生效之 IFRSs（不含 IFRS 9「金融工具」及 IFRS 15「客戶合約之收入」等尚未生效或尚未確定生效日期之 IFRSs）。此外，金管會並宣布我國公開發行公司應自 107 年起開始適用 IFRS 15。截至本合併財務報告通過發布日止，金管會尚未發布前述新發布／修正／修訂準則及解釋以外之其他準則生效日。

新發布／修正／修訂準則及解釋	IASB發布之生效日(註1)
「2010-2012週期之年度改善」	2014年7月1日(註2)
「2011-2013週期之年度改善」	2014年7月1日
「2012-2014週期之年度改善」	2016年1月1日(註3)
IFRS 9「金融工具」	2018年1月1日
IFRS 9及IFRS 7之修正「強制生效日及過渡揭露」	2018年1月1日
IFRS 10及IAS 28之修正「投資者與其關聯企業或合資間之資產出售或投入」	未定
IFRS 10、IFRS 12及IAS 28之修正「投資個體：合併報表例外規定之適用」	2016年1月1日
IFRS 11之修正「聯合營運權益之取得」	2016年1月1日
IFRS 14「管制遞延帳戶」	2016年1月1日
IFRS 15「客戶合約之收入」	2018年1月1日
IFRS 16「租賃」	2019年1月1日
IAS 1之修正「揭露倡議」	2016年1月1日
IAS 7之修正「揭露倡議」	2017年1月1日
IAS 12之修正「未實現損失之遞延所得稅資產之認列」	2017年1月1日
IAS 16及IAS 38之修正「可接受之折舊及攤銷方法之闡釋」	2016年1月1日
IAS 16及IAS 41之修正「農業：生產性植物」	2016年1月1日
IAS 19之修正「確定福利計畫：員工提撥金」	2014年7月1日
IAS 36之修正「非金融資產可回收金額之揭露」	2014年1月1日
IAS 39之修正「衍生工具之合約更替及避險會計之繼續」	2014年1月1日
IFRIC 21「公課」	2014年1月1日

註1：除另註明外，上述新發布／修正／修訂準則或解釋係於各該日期以後開始之年度期間生效。

註2：給與日於2014年7月1日以後之股份基礎給付交易開始適用IFRS 2之修正；收購日於2014年7月1日以後之企業合併開始適用IFRS 3之修正；IFRS 13於修正時即生效。其餘修正係適用於2014年7月1日以後開始之年度期間。

註3：除IFRS 5之修正推延適用於2016年1月1日以後開始之年度期間外，其餘修正係追溯適用於2016年1月1日以後開始之年度期間。

除下列說明外，適用上述新發布／修正／修訂準則或解釋將不致造成合併公司會計政策之重大變動：

#### 1. IFRS 9「金融工具」

##### 金融資產之認列及衡量

就金融資產方面，所有原屬於 IAS 39「金融工具：認列與衡量」範圍內之金融資產後續衡量係以攤銷後成本衡量或以公允價值衡量。IFRS 9 對金融資產之分類規定如下。

合併公司投資之債務工具，若其合約現金流量完全為支付本金及流通在外本金金額之利息，分類及衡量如下：

- (1) 以收取合約現金流量為目的之經營模式而持有該金融資產，則該金融資產係以攤銷後成本衡量。此類金融資產後續係按有效利率認列利息收入於損益，並持續評估減損，減損損益認列於損益。
- (2) 藉由收取合約現金流量與出售金融資產而達成目的之經營模式而持有該金融資產，則該金融資產係以透過其他綜合損益按公允價值衡量。此類金融資產後續係按有效利率認列利息收入於損益，並持續評估減損，減損損益與兌換損益亦認列於損益，其他公允價值變動則認列於其他綜合損益。於該金融資產除列或重分類時，原先累積於其他綜合損益之公允價值變動應重分類至損益。

合併公司投資非屬前述條件之金融資產，係以公允價值衡量，公允價值變動認列於損益。惟合併公司得選擇於原始認列時，將非持有供交易之權益投資指定為透過其他綜合損益按公允價值衡量。此類金融資產除股利收益認列於損益外，其他相關利益及損失係認列於其他綜合損益，後續無須評估減損，累積於其他綜合損益之公允價值變動亦不重分類至損益。

##### 金融資產之減損

IFRS 9 改採用「預期信用損失模式」認列金融資產之減損。以攤銷後成本衡量之金融資產、強制透過其他綜合損益按公允價值衡量之金融資產、應收租賃款、IFRS 15「客戶合約之收入」

產生之合約資產或放款承諾及財務保證合約，係認列備抵信用損失。若前述金融資產之信用風險自原始認列後並未顯著增加，則其備抵信用損失係按未來 12 個月之預期信用損失衡量。若前述金融資產之信用風險自原始認列後已顯著增加且非低信用風險，則其備抵信用損失係按剩餘存續期間之預期信用損失衡量。但未包括重大財務組成部分之應收帳款必須按存續期間之預期信用損失衡量備抵信用損失。

此外，原始認列時已有信用減損之金融資產，合併公司考量原始認列時之預期信用損失以計算信用調整後之有效利率，後續備抵信用損失則按後續預期信用損失累積變動數衡量。

## 2. IAS 36 之修正「非金融資產可回收金額之揭露」

IASB 於發布 IFRS 13「公允價值衡量」時，同時修正 IAS 36「資產減損」之揭露規定，導致合併公司須於每一報導期間增加揭露資產或現金產生單位之可回收金額。本次 IAS 36 之修正係釐清合併公司僅須於認列或迴轉減損損失當期揭露該等可回收金額。此外，若可回收金額係以現值法計算之公允價值減處分成本衡量，合併公司須增加揭露所採用之折現率。

## 3. 2010-2012 週期之年度改善

2010-2012 週期之年度改善修正 IFRS 2「股份基礎給付」、IFRS 3「企業合併」及 IFRS 8「營運部門」等若干準則。

IFRS 2 之修正係改變既得條件及市價條件定義，並增列績效條件及服務條件定義。該修正釐清績效條件所訂之績效目標得按合併公司或同一集團內另一個體之營運（非市價條件）或權益工具之市價（市價條件）設定。該績效目標之設定得與合併公司整體或部分（例如某一部門）績效有關，而達成績效目標之期間則不得長於服務期間。此外，該修正並釐清股價指數目標因同時反映合併公司本身與集團外其他企業之績效，故非屬績效條件。



IFRS 3 之修正係釐清企業合併之或有對價，無論是否為 IAS 39 或 IFRS 9 之適用範圍，應以公允價值衡量，公允價值變動係認列於損益。

IFRS 8 之修正係釐清若合併公司將具有相似經濟特性之營運部門彙總揭露，應於合併財務報告揭露管理階層於運用彙總基準時所作之判斷。此外，該修正亦釐清合併公司僅於部門資產定期提供予主要營運決策者時，始應揭露應報導部門資產總額至企業資產總額之調節資訊。

IFRS 13 之修正係釐清適用 IFRS 13 後，無設定利率之短期應收款及應付款，若折現之影響不重大，仍得按原始發票金額衡量。

IAS 24 「關係人揭露」之修正係釐清，為合併公司提供主要管理階層服務之管理個體係屬合併公司之關係人，應揭露管理個體提供主要管理階層服務而致報導個體發生之已支付或應支付金額，惟無須揭露該等薪酬之組成類別。

#### 4. 2011-2013 週期之年度改善

2011-2013 週期之年度改善修正 IFRS 3、IFRS 13 及 IAS 40 「投資性不動產」等若干準則。

IFRS 3 之修正係釐清 IFRS 3 不適用於聯合協議本身財務報表中關於其設立之會計處理。

IFRS 13 之修正係對適用以淨額基礎衡量金融資產及金融負債群組公允價值之例外（即「組合例外」）進行修正，以釐清該例外範圍包括 IAS 39 或 IFRS 9 適用範圍內並依其規定處理之所有合約，即使該合約不符合 IAS 32 「金融工具：表達」對金融資產或金融負債之定義亦然。

IAS 40 之修正係釐清合併公司應同時依 IAS 40 及 IFRS 3 判斷所取得之投資性不動產係屬取得資產或屬企業合併。

#### 5. IAS 16 及 IAS 38 之修正「可接受之折舊及攤銷方法之闡釋」

企業應採用適當之折舊及攤銷方法以反映其消耗該不動產、廠房及設備與無形資產未來經濟效益之預期型態。

IAS 16「不動產、廠房及設備」之修正規定，收入並非衡量不動產、廠房及設備折舊費用之適當基礎，且該修正並未提供得以收入為基礎提列折舊費用之例外規定。

IAS 38「無形資產」之修正則規定，除下列有限情況外，收入並非衡量無形資產攤銷費用之適當基礎：

- (1) 無形資產係以收入之衡量表示（例如，合約預先設定當收入達特定門檻後無權再使用該無形資產），或
- (2) 能證明收入與無形資產經濟效益之耗用高度相關。

上述修正於生效日以後開始之年度期間推延適用，並允許提前適用。

#### 6. IAS 12 之修正「未實現損失之遞延所得稅資產之認列」

IAS 12 之修正主要係釐清，不論合併公司預期透過出售或透過收取合約現金流量回收以公允價值衡量之債務工具投資，且不論該資產是否發生未實現損失，暫時性差異應按該資產公允價值及課稅基礎之差額決定。

此外，除非稅法限制可減除暫時性差異所能減除之收益類型而應就同類型可減除暫時性差異評估是否認列遞延所得稅資產，否則應就所有可減除暫時性差異一併評估。於評估是否認列遞延所得稅資產時，若有足夠證據顯示合併公司很有可能以高於帳面金額回收資產，則估計未來課稅所得所考慮之資產回收金額不限於其帳面金額，且未來課稅所得之估計應排除因可減除暫時性差異迴轉所產生之影響。

除上述影響外，截至本合併財務報告通過發布日止，合併公司仍持續評估其他準則、解釋之修正對財務狀況與財務績效之影響，相關影響待評估完成時予以揭露。

#### 四、重大會計政策之彙總說明

##### (一) 遵循聲明

本合併財務報告係依照證券發行人財務報告編製準則及經金管會認可之 IFRSs 編製。

## (二) 編製基礎

除按公允價值衡量之金融工具外，本合併財務報告係依歷史成本基礎編製。

公允價值衡量依照相關輸入值之可觀察程度及重要性分為第 1 等級至第 3 等級：

1. 第 1 等級輸入值：係指於衡量日可取得之相同資產或負債於活絡市場之報價（未經調整）。
2. 第 2 等級輸入值：係指除第 1 等級之報價外，資產或負債直接（亦即價格）或間接（亦即由價格推導而得）之可觀察輸入值。
3. 第 3 等級輸入值：係指資產或負債之不可觀察之輸入值。

## (三) 資產與負債區分流動與非流動之標準

流動資產包括：

1. 主要為交易目的而持有之資產；
2. 預期於資產負債表日後 12 個月內實現之資產；以及
3. 現金及約當現金（但不包括於資產負債表日後逾 12 個月用以交換或清償負債而受到限制者）。

流動負債包括：

1. 主要為交易目的而持有之負債；
2. 於資產負債表日後 12 個月內到期清償之負債，以及
3. 不能無條件將清償期限遞延至資產負債表日後至少 12 個月之負債。

非屬上述流動資產或流動負債者，係分類為非流動資產或非流動負債。

## (四) 合併基礎

本合併財務報告係包含本公司及由本公司所控制個體（子公司）之財務報告。合併綜合損益表已納入被收購或被處分子公司於當期自收購日起或至處分日止之營運損益。子公司之財務報告已予調整，以使其會計政策與合併公司之會計政策一致。於編製合併財務報告時，各個體間之交易、帳戶餘額、收益及費損已全數予以銷除。

子公司之綜合損益總額係歸屬至本公司業主及非控制權益，即使非控制權益因而成為虧損餘額。

當合併公司對子公司所有權權益之變動未導致喪失控制者，係作為權益交易處理。合併公司及非控制權益之帳面金額已予調整，以反映其於子公司相對權益之變動。非控制權益之調整金額與所支付或收取對價之公允價值間之差額，係直接認列為權益且歸屬於本公司業主。

#### (五) 外 幣

各個體編製財務報告時，以個體功能性貨幣以外之貨幣（外幣）交易者，依交易日匯率換算為功能性貨幣記錄。

外幣貨幣性項目於每一資產負債表日以收盤匯率換算。因交割貨幣性項目或換算貨幣性項目產生之兌換差額，於發生當期認列於損益。

以公允價值衡量之外幣非貨幣性項目係以決定公允價值當日之匯率換算，所產生之兌換差額列為當期損益，惟屬公允價值變動認列於其他綜合損益者，其產生之兌換差額列於其他綜合損益。

以歷史成本衡量之外幣非貨幣性項目係以交易日之匯率換算，不再重新換算。

於編製合併財務報告時，國外營運機構（包含營運所在國家或使用之貨幣與本公司不同之關聯企業）之資產及負債以每一資產負債表日匯率換算為新台幣。收益及費損項目係以當期平均匯率換算，所產生之兌換差額認列於其他綜合損益（並分別歸屬予本公司業主及非控制權益）。

#### (六) 存 貨

存貨包括原料、物料、製成品、半成品、在製品及商品等。存貨係以成本與淨變現價值孰低衡量，比較成本與淨變現價值時除同類別存貨外係以個別項目為基礎。淨變現價值係指在正常情況下之估計售價減除至完工尚需投入之成本及完成出售所需之估計成本後之餘額（原料、物料係以重置成本為其淨變現價值）。存貨成本之計算採用加權平均法。

## (七) 投資關聯企業

關聯企業係指合併公司具有重大影響，但非屬子公司或合資之企業。

合併公司對投資關聯企業係採用權益法。

權益法下，投資關聯企業原始依成本認列，取得日後帳面金額係隨合併公司所享有之關聯企業損益及其他綜合損益份額與利潤分配而增減。此外，針對合併公司可享有關聯企業權益之變動係按持股比例認列。

權益法下，投資關聯企業原始依成本認列，取得日後帳面金額係隨合併公司所享有之關聯企業損益及其他綜合損益份額與利潤分配而增減。此外，針對關聯企業權益之變動合併公司可享有關聯企業權益之變動係按持股比例認列。

取得成本超過合併公司於取得日所享有關聯企業可辨認資產及負債淨公允價值份額之數額列為商譽，該商譽係包含於該投資之帳面金額且不得攤銷；合併公司於取得日所享有關聯企業可辨認資產及負債淨公允價值份額超過取得成本之數額列為當期損益。

當合併公司對關聯企業之損失份額等於或超過其在該關聯企業之權益（包括權益法下投資關聯企業之帳面金額及實質上屬於合併公司對該關聯企業淨投資組成部分之其他長期權益）時，即停止認列進一步之損失。合併公司僅於發生法定義務、推定義務或已代關聯企業支付款項之範圍內，認列額外損失及負債。

合併公司於評估減損時，係將投資之整體帳面金額（含商譽）視為單一資產比較可回收金額與帳面金額，進行減損測試，所認列之減損損失亦屬於投資帳面金額之一部分。減損損失之任何迴轉，於該投資之可回收金額後續增加之範圍內予以認列。

合併公司與關聯企業間之逆流、順流及側流交易所產生之損益，僅在與合併公司對關聯企業權益無關之範圍內，認列於合併財務報告。

#### (八) 不動產、廠房及設備

不動產、廠房及設備以成本認列，後續以成本減除累計折舊及累計減損損失後之金額衡量。

建造中之不動產、廠房及設備係以成本減除累計減損損失後之金額認列。成本包括專業服務費用及符合資本化條件之借款成本。該等資產於完工並達預期使用狀態時，分類至不動產、廠房及設備之適當類別並開始提列折舊。

不動產、廠房及設備（包含融資租賃所持有之資產）於耐用年限內按直線基礎，對每一重大部分則單獨提列折舊。若租賃期間較耐用年限短者，則於租賃期間內提列折舊。合併公司至少於每一年度結束日對估計耐用年限、殘值及折舊方法進行檢視，並推延適用會計估計變動之影響。

不動產、廠房及設備除列時，淨處分價款與該資產帳面金額間之差額係認列於損益。

#### (九) 有形及無形資產之減損

合併公司於每一資產負債表日評估是否有任何跡象顯示有形及無形資產可能已減損。若有任一減損跡象存在，則估計該資產之可回收金額。倘無法估計個別資產之可回收金額，合併公司估計該資產所屬現金產生單位之可回收金額。共用資產係依合理一致基礎分攤至個別現金產生單位。

針對非確定耐用年限及尚未可供使用之無形資產，至少每年及有減損跡象時進行減損測試。

可回收金額為公允價值減出售成本與其使用價值之較高者。個別資產或現金產生單位之可回收金額若低於其帳面金額時，將該資產或現金產生單位之帳面金額調減至其可回收金額，減損損失係認列於損益。

當減損損失於後續迴轉時，該資產或現金產生單位之帳面金額調增至修訂後之可回收金額，惟增加後之帳面金額以不超過該資產或現金產生單位若未於以前年度認列減損損失時所決定之帳面金額（減除攤銷或折舊）。減損損失之迴轉係認列於損益。

## (十) 金融工具

金融資產與金融負債於合併公司成為該工具合約條款之一方時認列於合併資產負債表。

原始認列金融資產與金融負債時，若金融資產或金融負債非屬透過損益按公允價值衡量者，係按公允價值加計直接可歸屬於取得或發行金融資產或金融負債之交易成本衡量。直接可歸屬於取得或發行透過損益按公允價值衡量之金融資產或金融負債之交易成本，則立即認列為損益。

### 金融資產

金融資產之慣例交易係採交易日會計認列及除列。

#### 1. 衡量種類

合併公司所持有之金融資產種類為備供出售金融資產與放款及應收款。

#### 備供出售金融資產

備供出售金融資產係非衍生金融資產被指定為備供出售，或未被分類為放款及應收款、持有至到期日投資或透過損益按公允價值衡量之金融資產。

備供出售金融資產係按公允價值衡量，備供出售貨幣性金融資產帳面金額之變動中屬外幣兌換損益與以有效利息法計算之利息收入，以及備供出售權益投資之股利，係認列於損益。其餘備供出售金融資產帳面金額之變動係認列於其他綜合損益，於投資處分或確定減損時重分類為損益。

備供出售權益投資之股利於合併公司收款之權利確立時認列。

備供出售金融資產若屬無活絡市場公開報價且公允價值無法可靠衡量之權益工具投資，及與此種無報價權益工具連結且須以交付該等權益工具交割之衍生工具，後續係以成本減除減損損失後之金額衡量，並單獨列為「以成本衡量之金融資產」。該等金融資產於後續能可靠衡量公允價值時，係按公允價值再

衡量，其帳面金額與公允價值間之差額認列於其他綜合損益，若有減損時，則認列於損益。

#### 放款及應收款

放款及應收款（包括現金及約當現金、無活絡市場之債務工具投資及應收帳款），係採用有效利息法按攤銷後成本減除減損損失後之金額衡量，惟短期應收帳款之利息認列不具重大性之情況除外。

約當現金包括自取得日起 3 個月內、高度流動性、可隨時轉換成定額現金且價值變動風險甚小之定期存款，係用於滿足短期現金承諾。

## 2. 金融資產之減損

合併公司係於每一資產負債表日評估金融資產是否有減損客觀證據，當有客觀證據顯示，因金融資產原始認列後發生之單一或多項事項，致使金融資產之估計未來現金流量受損失者，該金融資產即已發生減損。

按攤銷後成本列報之金融資產，如應收帳款，該資產經個別評估未有減損後，另再集體評估減損。應收款集體存在之客觀減損證據可能包含合併公司過去收款經驗、集體超過平均授信期間之延遲付款增加情況，以及與應收款拖欠有關之可觀察全國性或區域性經濟情勢變化。

按攤銷後成本列報之金融資產之減損損失金額係該資產帳面金額與估計未來現金流量按該金融資產原始有效利率折現之現值間之差額。

按攤銷後成本列報之金融資產於後續期間減損損失金額減少，且經客觀判斷該減少與認列減損後發生之事項有關，則先前認列之減損損失直接或藉由調整備抵帳戶予以迴轉認列於損益，惟該迴轉不得使金融資產帳面金額超過若未認列減損情況下於迴轉日應有之攤銷後成本。



以成本衡量之金融資產之減損損失金額係該資產帳面金額與估計未來現金流量按類似金融資產之現時市場報酬率折現之現值間之差額。此種減損損失於後續期間不得迴轉。

所有金融資產之減損損失係直接自金融資產之帳面金額中扣除，惟應收帳款係藉由備抵帳戶調降其帳面金額。當判斷應收帳款無法收回時，係沖銷備抵帳戶。原先已沖銷而後續收回之款項則貸記備抵帳戶。除因應收帳款無法收回而沖銷備抵帳戶外，備抵帳戶帳面金額之變動認列於損益。

### 3. 金融資產之除列

合併公司僅於對來自金融資產現金流量之合約權利失效，或已移轉金融資產且該資產所有權之幾乎所有風險及報酬已移轉予其他企業時，始將金融資產除列。

於一金融資產整體除列時，其帳面金額與所收取對價加計已認列於其他綜合損益之任何累計利益或損失之總和間之差額係認列於損益。

### 權益工具

合併公司發行之債務及權益工具係依據合約協議之實質與金融負債及權益工具之定義分類為金融負債或權益。

合併公司發行之權益工具係以取得之價款扣除直接發行成本後之金額認列。

再取回本公司本身之權益工具係於權益項下認列與減除。購買、出售、發行或註銷本公司本身之權益工具不認列於損益。

### 金融負債

#### 1. 後續衡量

所有金融負債係以有效利息法按攤銷後成本衡量。

#### 2. 金融負債之除列

除列金融負債時，其帳面金額與所支付對價（包含任何所移轉之非現金資產或承擔之負債）間之差額認列為損益。

## (十一) 負債準備

認列為負債準備之金額係考量義務之風險及不確定性，而為資產負債表日清償義務所需支出之最佳估計。負債準備係以清償義務之估計現金流量折現值衡量。

於銷售合約下之保固義務係依管理階層對清償合併公司義務所需支出之最佳估計，於相關商品認列收入時同時認列。

退貨及折讓之負債準備係依歷史經驗、管理階層之判斷及其他已知原因估計可能發生之產品退回及折讓，並於相關產品出售當年度認列為營業收入之減項。

## (十二) 收入認列

收入係按已收或應收對價之公允價值衡量，並扣除估計之客戶退貨、折扣及其他類似之折讓。銷貨退回係依據以往經驗及其他攸關因素合理估計未來之退貨金額提列。

### 1. 商品之銷售

銷售商品係於下列條件完全滿足時認列收入：

- (1) 合併公司已將商品所有權之重大風險及報酬移轉予買方；
- (2) 合併公司對於已經出售之商品既不持續參與管理，亦未維持有效控制；
- (3) 收入金額能可靠衡量；
- (4) 與交易有關之經濟效益很有可能流入合併公司；及
- (5) 與交易有關之已發生或將發生之成本能可靠衡量。

去料加工時，加工產品所有權之重大風險及報酬並未移轉，是以去料時不作銷貨處理。

合併公司銷售設備若須安裝者，於設備交付並完成安裝試車，經取得買方之確認及相關保固成本可合理估計且無重大不確定性下，始認列收入，銷售設備若無法符合上述認列條件時，則俟條件符合時方認列為收入。

### 2. 勞務之提供

勞務收入係提供機器設備之維修服務，於勞務提供時予以認列。

### 3. 股利收入及利息收入

投資所產生之股利收入係於股東收款之權利確立時認列，惟前提係與交易有關之經濟效益很有可能流入合併公司，且收入金額能可靠衡量。

金融資產之利息收入係於經濟效益很有可能流入合併公司，且收入金額能可靠衡量時認列。利息收入係依時間之經過按流通在外本金與所適用之有效利率採應計基礎認列。

## (十三) 員工福利

### 1. 短期員工福利

短期員工福利相關負債係以換取員工服務而預期支付之非折現金額衡量。

### 2. 退職後福利

確定提撥退休計畫之退休金係於員工提供服務期間將應提撥之退休金數額認列為費用。

確定福利退休計畫之確定福利成本（含服務成本、淨利息及再衡量數）係採預計單位福利法精算。服務成本（含當期服務成本及淨確定福利負債（資產）淨利息於發生時認列為員工福利費用。再衡量數（含精算損益及扣除利息後之計畫資產報酬）於發生時認列於其他綜合損益並列入保留盈餘，後續期間不重分類至損益。

淨確定福利負債（資產）係確定福利退休計畫之提撥短絀（剩餘）。淨確定福利資產不得超過從該計畫退還提撥金或可減少未來提撥金之現值。

## (十四) 股份基礎給付協議

### 給與員工之員工認股權及限制員工權利股票

員工認股權及限制員工權利股票係按給與日權益工具之公允價值及預期既得之最佳估計數量，於既得期間內以直線基礎認列費用，並同時調整資本公積—員工認股權及其他權益（員工未賺得酬勞）。若其於給與日立即既得，係於給與日全數認列費用。

本公司發行限制員工權利股票時，係於給與日認列其他權益（員工未賺得酬勞），並同時調整資本公積－限制員工權利股票。若屬有償發行，且約定員工離職時須退還價款者，應認列相關應付款。

本公司於每一資產負債表日修正預期既得之員工認股權及限制員工權利股票估計數量。若有修正原估計數量，其影響數係認列為損益，使累計費用反映修正之估計數，並相對調整資本公積－員工認股權及資本公積－限制員工權利股票。

## （十五）所得稅

所得稅費用係當期所得稅及遞延所得稅之總和。

### 1. 當期所得稅

依所得稅法規定計算之未分配盈餘加徵 10% 所得稅列為股東會決議年度之所得稅費用。

以前年度應付所得稅之調整，列入當期所得稅。

### 2. 遞延所得稅

遞延所得稅係依帳載資產及負債帳面金額與計算課稅所得之課稅基礎二者所產生之暫時性差異計算。

遞延所得稅負債一般係就所有應課稅暫時性差異予以認列，而遞延所得稅資產則於很有可能具有課稅所得以供可減除暫時性差異及虧損扣抵等支出所產生之所得稅抵減使用時認列。

與投資子公司及關聯企業相關之應課稅暫時性差異皆認列遞延所得稅負債，惟合併公司若可控制暫時性差異迴轉之時點，且該暫時性差異很有可能於可預見之未來不會迴轉者除外。與此類投資及權益有關之可減除暫時性差異，僅於其很有可能具有足夠課稅所得用以實現暫時性差異之利益，且於可預見之未來預期將迴轉的範圍內，予以認列遞延所得稅資產。

遞延所得稅資產之帳面金額於每一資產負債表日予以重新檢視，並針對已不再很有可能具有足夠之課稅所得以供其回收所有或部分資產者，調減帳面金額。原未認列為遞延所得稅資產者，亦於每一資產負債表日予以重新檢視，並在未來很有可能產生課稅所得以供其回收所有或部分資產者，調增帳面金額。

遞延所得稅資產及負債係以預期負債清償或資產實現當期之稅率衡量，該稅率係以資產負債表日已立法或已實質性立法之稅率及稅法為基礎。遞延所得稅負債及資產之衡量係反映合併公司於資產負債表日預期回收或清償其資產及負債帳面金額之方式所產生之租稅後果。

### 3. 本年度之當期及遞延所得稅

當期及遞延所得稅係認列於損益，惟與認列於其他綜合損益或直接計入權益之項目相關之當期及遞延所得稅係分別認列於其他綜合損益或直接計入權益。

## 五、重大會計判斷、估計及假設不確定性之主要來源

合併公司於採用會計政策時，對於不易自其他來源取得相關資訊者，管理階層必須基於歷史經驗及其他攸關之因素作出相關之判斷、估計及假設。實際結果可能與估計有所不同。

管理階層將對估計與基本假設持續檢視。若估計之修正僅影響當期，則於修正當期認列；若會計估計之修正同時影響當期及未來期間，則於修正當期及未來期間認列。

### (一) 所得稅

由於未來獲利之不可預測性，合併公司於 104 年及 103 年 12 月 31 日止，分別尚有 28,437 仟元及 11,347 仟元之課稅損失並未認列為遞延所得稅資產。遞延所得稅資產之可實現性主要視未來能否有足夠之獲利或應課稅暫時性差異而定。若未來實際產生之獲利少於預期，可能會產生重大遞延所得稅資產之迴轉，該等迴轉係於發生期間認列為損益。

### (二) 應收帳款之估計減損

當有客觀證據顯示減損跡象時，合併公司會考量未來現金流量之估計。減損損失之金額係以該資產之帳面金額及估計未來現金流量（排除尚未發生之未來信用損失）按該金融資產之原始有效利率折現之現值間的差額衡量。若未來實際現金流量少於預期，可能會產生重大減損損失。

### (三) 存貨之減損

存貨淨變現價值係正常營業過程中之估計售價減除至完工尚需投入之估計成本及完成出售所需之估計成本後之餘額估計，該等估計係依目前市場狀況及類似產品之歷史銷售經驗評估，市場情況之改變可能重大影響該等估計結果。

### (四) 以成本衡量之金融資產之減損評估

因以成本衡量之金融資產無活絡市場價值，當有客觀證據顯示減損跡象時，本公司依判斷決定是否委外估價取得資產價值，而委任之估價師係參考對被投資者財務狀況與營運結果之分析、類似工具於活絡市場之報價及可比公司評價乘數等資訊，若輸入值實際之變動與預期不同，或市場環境有所變化時，投資標的可能會產生價值變動。

### (五) 負債準備之估計

合併公司於產品驗收時便同時估計產品保固費用。

合併公司之產品保證準備係根據財務報導日之已銷售的產品和未來需償付金額之最佳估計。

由於新產品結合技術之複雜程度與日俱增，並因應地方性法令，規章和實務狀況可能的改變，這些估計的變化可能導致產生額外備抵金額或於未來期間須提列額外之負債準備。

## 六、現金及約當現金

	104年12月31日	103年12月31日
庫存現金及週轉金	\$ 1,967	\$ 2,483
銀行支票及活期存款	717,036	470,242
約當現金		
原始到期日在3個月以內之		
銀行定期存款	495,687	335,267
合 計	<u>\$ 1,214,690</u>	<u>\$ 807,992</u>

七、以成本衡量之金融資產－非流動

	<u>104年12月31日</u>	<u>103年12月31日</u>
國內未上市（櫃）普通股	<u>\$ 63,273</u>	<u>\$ 26,751</u>
依衡量種類區分		
備供出售	<u>\$ 63,273</u>	<u>\$ 26,751</u>

合併公司所持有之上述未上市（櫃）股票投資，於資產負債表日係按成本減除減損損失衡量，因其公允價值合理估計數之區間重大且無法合理評估各種估計之機率，致合併公司管理階層認為其公允價值無法可靠衡量。

合併公司為提升光學檢測領域之完整性，於 104 年 3 月參與智泰科技股份有限公司（以下簡稱智泰科技）104 年度第 1 次私募普通股，共取得 6,600 仟股，總計 161,238 仟元。惟因目前光電產業整體發展不如預期，智泰科技考量經營發展規劃及組織調整，業經董事會於 104 年 12 月 1 日決議通過終止興櫃股票櫃檯買賣交易，另櫃買中心自 104 年 12 月 25 日起終止智泰科技股票在證券商營業處所買賣。合併公司參酌鑑價公司之評估價格，於 104 年度認列減損損失 121,242 仟元。

亞太優勢微系統股份有限公司於 104 年 2 月辦理減資彌補虧損，合併公司於 104 年度認列減損損失 3,474 仟元。

合併公司於 103 年度出售帳面金額 6,924 仟元之以成本衡量之金融資產，並認列處分損失 2,424 仟元。

八、無活絡市場之債務工具投資－流動

	<u>104年12月31日</u>	<u>103年12月31日</u>
原始到期日超過 3 個月之定期存款及備償戶	<u>\$ 85,597</u>	<u>\$ 86,855</u>

截至 104 年及 103 年 12 月 31 日止，原始到期日超過 3 個月之定期存款市場利率區間分別為年利率 0.45%-1.13% 及 0.39%-1.40%。

無活絡市場之債務工具投資質押之資訊，參閱附註二九。

九、應收票據及應收帳款

	104年12月31日	103年12月31日
應收票據—因營業而發生	<u>\$ 36,521</u>	<u>\$ 67,360</u>
應收帳款		
應收帳款—非關係人	\$ 2,185,900	\$ 1,707,933
備抵呆帳	<u>( 186,302)</u>	<u>( 189,681)</u>
應收帳款—淨額	<u>\$ 1,999,598</u>	<u>\$ 1,518,252</u>

合併公司對商品銷售之平均授信期間為 90~180 天。於決定應收帳款可回收性時，合併公司考量應收帳款自原始授信日至資產負債表日信用品質之任何改變。合併公司對於帳齡在 90 天以上之應收帳款，其備抵呆帳係參考交易對方過去拖欠記錄及分析其目前財務狀況，以估計無法回收之金額。

在接受新客戶之前，合併公司係透過內部信用評等機制評估該潛在客戶之信用品質並設定該客戶之信用額度。客戶之信用額度及評等每年檢視。

應收帳款之帳齡分析如下：

	104年12月31日	103年12月31日
0~180 天	\$ 642,061	\$ 382,621
181~540 天	155,377	216,963
541 天以上	<u>148,036</u>	<u>110,847</u>
合 計	<u>\$ 945,474</u>	<u>\$ 710,431</u>

以上係以逾期天數為基準進行之帳齡分析。

合併公司於 104 年及 103 年 12 月 31 日帳上並無已逾期但未減損之應收帳款。

合併公司備抵呆帳之變動情形如下：

	個別評估 減損損失	群組評估 減損損失	合 計
103 年 1 月 1 日餘額	\$ -	\$ 69,516	\$ 69,516
加：本年度提列呆帳費用	79,887	39,265	119,152
減：本年度實際沖銷	-	( 3,226)	( 3,226)
匯率影響數	-	<u>4,239</u>	<u>4,239</u>
103 年 12 月 31 日餘額	<u>\$ 79,887</u>	<u>\$ 109,794</u>	<u>\$ 189,681</u>

(接次頁)



(承前頁)

	個別評估 減損損失	群組評估 減損損失	合 計
104年1月1日餘額	\$ 79,887	\$ 109,794	\$ 189,681
加：本年度提列呆帳費用	-	141,153	141,153
減：本年度迴轉呆帳費用	( 78,317)	( 49,790)	( 128,107)
減：本年度實際沖銷	-	( 14,407)	( 14,407)
匯率影響數	-	( 2,018)	( 2,018)
104年12月31日餘額	<u>\$ 1,570</u>	<u>\$ 184,732</u>	<u>\$ 186,302</u>

#### 十、存 貨

	104年12月31日	103年12月31日
半成品及在製品	\$ 608,004	\$ 368,072
原 料	95,199	124,439
製 成 品	6,084	52,320
物 料	897	1,067
	<u>\$ 710,184</u>	<u>\$ 545,898</u>

104 及 103 年度與存貨相關之銷貨成本分別為 1,910,397 仟元及 1,603,076 仟元。

104 及 103 年度之銷貨成本分別包括存貨跌價呆滯損失 73,419 仟元及 159,447 仟元。

#### 十一、子 公 司

本合併財務報告編製主體如下：

投 資 公 司 名 稱	子 公 司 名 稱	業 務 性 質	所 持 股 權 百 分 比	
			104年 12月31日	103年 12月31日
本公司	YAMCHEN (B.V.I.) CO., LTD.	投資相關業務	100.00%	100.00%
本公司	USUN TECHNOLOGY CO., LTD. (以下簡稱 USUN TECHNOLOGY)	投資相關業務	100.00%	100.00%
本公司	陽程光電股份有限公司 (以下簡稱陽程光電)	電子材料批發及零售	89.65%	89.65%
本公司	UMS OPTIC CO., LTD. (以下簡稱 UMS OPTIC)	投資相關業務	71.77%	71.77%
本公司	程瀚科技股份有限公司 (以下簡稱程瀚科技)	製作自動化設備	100.00%	-
陽程光電股份有限公司	UMS OPTIC CO., LTD. (以下簡稱 UMS OPTIC)	投資相關業務	26.58%	26.58%
YAMCHEN (B.V.I.) CO., LTD.	上海陽程科技有限公司	製作自動化設備	100.00%	100.00%
USUN TECHNOLOGY CO., LTD.	陽程 (佛山) 科技有限公司	製作自動化設備及零件加工 銷售及維修	100.00%	100.00%
UMS OPTIC CO., LTD.	UMS MATERIAL CO., LTD.	投資相關業務	100.00%	100.00%
UMS MATERIAL CO., LTD.	陽程光電 (上海) 有限公司 (以下簡稱陽程光電 (上海))	奈米鍍膜光學玻璃之產銷	100.00%	100.00%

為調整組織結構，本公司於 103 年 2 月及 6 月透過 UMS OPTIC 轉增資陽程光電（上海）美金 400 仟元及美金 13,500 仟元，因未依原持股比例認購致使本公司持有 UMS OPTIC 之股權比例增加為 71.77%，因而調整減少長期股權投資及保留盈餘 34,781 仟元。

本公司於 102 年 10 月 21 日經董事會決議，擬與泉恩集團於大陸河北合資成立新公司，並於 102 年 11 月成立 100% 持股之子公司—USUN TECH HOLDING LTD.，擬透過其進行轉投資。截至 105 年 3 月 30 日止，相關議案尚在洽談中，因未實付股本，而未納入編製合併財務報表。

為因應營運發展，本公司於 104 年 1 月 30 日經董事會決議通過新設轉投資事業，專注於觸控貼合及面板相關等製程設備，並於 104 年 10 月 29 日本公司投入 10,000 仟元成立 100% 持股之子公司—程瀚科技。

採用權益法之子公司之損益及其他綜合損益份額，除程瀚科技係按未經會計師查核後之財務報告計算外，其餘係按經會計師查核之財務報告計算；惟本公司管理階層認為上述子公司財務報告倘經會計師查核，尚不致產生重大之調整。

## 十二、採用權益法之投資

投 資 關 聯 企 業	104年12月31日		103年12月31日	
	帳 面 金 額	股 權 %	帳 面 金 額	股 權 %
個別不重大之關聯企業	\$ -	49.00	\$ -	49.00

合併公司於 94 年 9 月，業經經濟部投資審議委員會核准經由第三地區投資事業 MONDE INVESTMENT LTD. 轉投資大陸地區上海陽通精密鈹金有限公司美金 69 仟元，持股比例為 49%，主要從事經營製作自動化設備之產銷業務。

上述關聯企業之業務性質、主要營業場所及公司註冊之國家資訊，請參閱附表五及六「被投資公司資訊、所在地區…等相關資訊」附表及「大陸投資資訊」附表。

合併公司管理階層對採用權益法之非上市（櫃）公司股權投資於 103 年 12 月 31 日進行減損測試，比較投資帳面金額是否低於可回收金額。使用價值係以合併公司估計關聯企業因營運所產生之現金流量及

最終處分該投資所取得之現金流量，並折現計算其所享有之現值。經評估，合併公司已於 103 年度認列減損損失 1,818 仟元。

採用權益法之關聯企業之損益及其他綜合損益份額，係按未經會計師查核之財務報告計算，惟合併公司管理階層認為上述被投資公司財務報告未經會計師查核，尚不致產生重大之影響。

### 十三、不動產、廠房及設備

	土	地	房屋及建築	機器設備	運輸設備	其他設備	未完工程及待驗設備	合計
<u>成 本</u>								
103 年 1 月 1 日餘額	\$ 66,486		\$ 611,687	\$ 443,611	\$ 15,254	\$ 126,796	\$ 447	\$ 1,264,281
增 添	90,368		66,707	2,619	415	12,840	7,930	180,879
處 分	-		-	( 6,161)	( 563)	( 2,897)	-	( 9,621)
重 分 類	-		-	1,224	-	712	( 715)	1,221
淨兌換差額	-		30,355	23,351	777	4,466	26	58,975
103 年 12 月 31 日餘額	<u>\$ 156,854</u>		<u>\$ 708,749</u>	<u>\$ 464,644</u>	<u>\$ 15,883</u>	<u>\$ 141,917</u>	<u>\$ 7,688</u>	<u>\$ 1,495,735</u>
<u>累計折舊及減損</u>								
103 年 1 月 1 日餘額	\$ -		\$ 186,829	\$ 239,553	\$ 8,753	\$ 92,307	\$ -	\$ 527,442
折舊費用	-		27,046	54,620	2,014	11,853	-	95,533
處 分	-		-	( 2,187)	( 483)	( 2,487)	-	( 5,157)
減損損失	-		-	42,492	-	-	-	42,492
重 分 類	-		-	-	-	-	-	-
淨兌換差額	-		9,051	17,385	506	3,704	-	30,646
103 年 12 月 31 日餘額	<u>\$ -</u>		<u>\$ 222,926</u>	<u>\$ 351,863</u>	<u>\$ 10,790</u>	<u>\$ 105,377</u>	<u>\$ -</u>	<u>\$ 690,956</u>
103 年 12 月 31 日淨額	<u>\$ 156,854</u>		<u>\$ 485,823</u>	<u>\$ 112,781</u>	<u>\$ 5,093</u>	<u>\$ 36,540</u>	<u>\$ 7,688</u>	<u>\$ 804,779</u>
<u>成 本</u>								
104 年 1 月 1 日餘額	\$ 156,854		\$ 708,749	\$ 464,644	\$ 15,883	\$ 141,917	\$ 7,688	\$ 1,495,735
增 添	-		21,382	14,654	1,081	19,676	904	57,697
處 分	-		-	( 598)	( 1,655)	( 2,380)	-	( 4,633)
重 分 類	-		-	24	-	8,393	( 8,417)	-
淨兌換差額	-		( 12,557)	( 9,563)	( 318)	( 1,831)	( 175)	( 24,444)
104 年 12 月 31 日餘額	<u>\$ 156,854</u>		<u>\$ 717,574</u>	<u>\$ 469,161</u>	<u>\$ 14,991</u>	<u>\$ 165,775</u>	<u>\$ -</u>	<u>\$ 1,524,355</u>
<u>累計折舊及減損</u>								
104 年 1 月 1 日餘額	\$ -		\$ 222,926	\$ 351,863	\$ 10,790	\$ 105,377	\$ -	\$ 690,956
折舊費用	-		29,132	34,072	2,002	13,237	-	78,443
處 分	-		-	( 273)	( 1,502)	( 2,322)	-	( 4,097)
減損損失	-		-	24,227	155	877	-	25,259
淨兌換差額	-		( 4,042)	( 7,947)	( 217)	( 1,570)	-	( 13,776)
104 年 12 月 31 日餘額	<u>\$ -</u>		<u>\$ 248,016</u>	<u>\$ 401,942</u>	<u>\$ 11,228</u>	<u>\$ 115,599</u>	<u>\$ -</u>	<u>\$ 776,785</u>
104 年 12 月 31 日淨額	<u>\$ 156,854</u>		<u>\$ 469,558</u>	<u>\$ 67,219</u>	<u>\$ 3,763</u>	<u>\$ 50,176</u>	<u>\$ -</u>	<u>\$ 747,570</u>

104 及 103 年度均無利息資本化之情事。

因某產品於市場上銷售情況欠佳，合併公司預期用於生產該產品之機器設備、運輸設備及其他設備之未來現金流入減少，致其可回收金額小於帳面金額，故合併公司於 104 及 103 年度分別認列減損損失 25,259 仟元及 42,492 仟元。合併公司係採用使用價值作為機器設備、運輸設備及其他設備之可回收金額。該減損損失已列入合併綜合損益表之營業外收入及支出下。

折舊費用係以直線基礎按下列耐用年數計提：

房屋及建築	
廠房主建物	15 至 35 年
機電設備	15 至 20 年
其    他	3 至 35 年
機器設備	3 至 10 年
運輸設備	5 年
其他設備	2 至 20 年

設定作為銀行借款擔保之不動產及廠房金額，請參閱附註二九。

#### 十四、長期預付租賃款

	104年12月31日	103年12月31日
非流動	<u>\$ 76,730</u>	<u>\$ 80,416</u>

長期預付租賃款係預付中國大陸之土地使用權租賃款項，攤提採用直線法依耐用年限 50 年計提。

設定作為銀行借款擔保之土地使用權金額，請參閱附註二九。

#### 十五、其他資產

	104年12月31日	103年12月31日
存出保證金	\$ 3,300	\$ 3,870
長期預付費用	1,025	4,349
預付設備款	11,176	4,807
其    他	<u>2,878</u>	<u>4,264</u>
	<u>\$ 18,379</u>	<u>\$ 17,290</u>
流    動	\$ 2,878	\$ 4,264
非流動	<u>15,501</u>	<u>13,026</u>
	<u>\$ 18,379</u>	<u>\$ 17,290</u>

#### 十六、借    款

##### (一) 短期借款

	104年12月31日	103年12月31日
銀行信用借款	\$ 137,872	\$ 157,542
銀行擔保借款（附註二九）	<u>50,550</u>	<u>165,517</u>
	<u>\$ 188,422</u>	<u>\$ 323,059</u>

銀行信用借款之利率於 104 年及 103 年 12 月 31 日分別為 1.1986%-5.10% 及 1.26%-4.19%。

銀行擔保借款之利率於 104 年及 103 年 12 月 31 日分別為 4.57%-6.16% 及 6.16%-7.28%。

(二) 長期借款

	<u>104年12月31日</u>	<u>103年12月31日</u>
<u>擔保借款</u>		
土地銀行聯貸案	\$ 150,000	\$ 50,000
減：列為 1 年內到期部分長期 借款	<u>150,000</u>	<u>-</u>
	<u>\$ -</u>	<u>\$ 50,000</u>

本公司向土地銀行等四家金融機構申請聯合貸款，本公司依借款合同之約定提供土地、房屋及建築作為借款之擔保品，請詳附註二九之說明。本公司聯貸借款之到期日為 105 年 2 月，截至 104 年及 103 年 12 月 31 日止，利率分別為 1.91% 及 2.00%。

本公司於聯合授信合約存續中，年度合併財務報告應維持下列之財務比率與規定：(1)流動比率：即流動資產除以流動負債之比率，應維持於 100% (含) 以上。(2)負債比率：即負債總額除以有形淨值之比率，應維持於 160% (含) 以下。(3)有形淨值：即淨值扣除無形資產後之金額，應不得低於新台幣 13 億元。(4)利息保障倍數：即稅前淨利加折舊、攤銷及利息費用後之總額除以利息費用之比率，應維持在二倍 (含) 以上。未達上列條件時，借款利率將增加 0.25%，若俟後季度合併財務報告重新符合條件，即解除原增加之利率。

十七、其他應付款

	<u>104年12月31日</u>	<u>103年12月31日</u>
應付薪資及獎金	\$ 89,515	\$ 76,445
應付員工酬勞及紅利	27,940	12,396
應付董監酬勞	6,706	6,959
其 他	<u>71,419</u>	<u>43,723</u>
	<u>\$ 195,580</u>	<u>\$ 139,523</u>

## 十八、負債準備

	104年12月31日	103年12月31日
保 固	\$ 163,797	\$ 169,159
員工福利	6,087	1,150
退貨及折讓	<u>7,515</u>	<u>-</u>
	<u>\$ 177,399</u>	<u>\$ 170,309</u>
流 動	\$ 127,464	\$ 1,150
非 流 動	<u>49,935</u>	<u>169,159</u>
	<u>\$ 177,399</u>	<u>\$ 170,309</u>

	保	固	員 工 福 利	退 貨 及 折 讓	合 計
103年1月1日餘額	\$228,230		\$ 2,528	\$ -	\$230,758
本年度提列	17,777		-	-	17,777
本年度使用	( 78,345)		( 1,378)	-	( 79,723)
淨兌換差額	<u>1,497</u>		<u>-</u>	<u>-</u>	<u>1,497</u>
103年12月31日餘額	<u>\$169,159</u>		<u>\$ 1,150</u>	<u>\$ -</u>	<u>\$170,309</u>
104年1月1日餘額	\$169,159		\$ 1,150	\$ -	\$170,309
本年度提列	16,492		7,597	7,515	31,604
本年度使用	( 21,254)		( 2,660)	-	( 23,914)
淨兌換差額	<u>( 600)</u>		<u>-</u>	<u>-</u>	<u>( 600)</u>
104年12月31日餘額	<u>\$163,797</u>		<u>\$ 6,087</u>	<u>\$ 7,515</u>	<u>\$177,399</u>

(一) 保固負債準備係依銷售商品合約約定，合併公司管理階層對於因保固義務所導致未來經濟效益流出最佳估計數之現值。該估計係以歷史保固經驗為基礎，並考量新原料、製程變動或其他影響產品品質等因素調整。

(二) 員工福利負債準備係包含員工既得服務休假權利之估列。

(三) 退貨及折讓之負債準備係依歷史經驗、管理階層之判斷及其他已知原因估計可能發生之產品退回及折讓，並於相關產品出售當期認列為營業收入之減項。

## 十九、退職後福利計畫

### (一) 確定提撥計畫

合併公司中之本公司及子公司陽程光電股份有限公司（以下簡稱陽程光電）所適用「勞工退休金條例」之退休金制度，係屬政府管理之確定提撥退休計畫，依員工每月薪資 6% 提撥退休金至勞工保險局之個人專戶。

合併公司於中國大陸地區之子公司之員工，係屬中國大陸政府營運之退休福利計畫成員。該子公司須提撥薪資成本之特定比例至退休福利計畫，以提供該計畫資金。合併公司對於此政府營運之退休福利計畫之義務僅為提撥特定金額。

(二) 確定福利計畫

本公司依我國「勞動基準法」辦理之退休金制度係屬政府管理之確定福利退休計畫。員工退休金之支付，係根據服務年資及核准退休日前 6 個月平均工資計算。本公司按員工每月薪資總額 7.62% 提撥員工退休金，交由勞工退休準備金監督委員會以該委員會名義存入台灣銀行之專戶，年度終了前，若估算專戶餘額不足給付次一年度內預估達到退休條件之勞工，次年度 3 月底前將一次提撥其差額。該專戶係委託勞動部勞動基金運用局管理，本公司並無影響投資管理策略之權利。

列入合併資產負債表之確定福利計畫金額列示如下：

	104年12月31日	103年12月31日
確定福利義務現值	\$ 73,808	\$ 73,934
計畫資產公允價值	( 32,774)	( 30,541)
淨確定福利負債	<u>\$ 41,034</u>	<u>\$ 43,393</u>

淨確定福利負債變動如下：

	確 定 福 利 義 務 現 值	計 畫 資 產 公 允 價 值	淨 確 定 福 利 負 債
103 年 1 月 1 日 餘 額	<u>\$ 78,569</u>	<u>(\$ 34,369)</u>	<u>\$ 44,200</u>
服務成本			
當期服務成本	1,306	-	1,306
利息費用 (收入)	<u>1,565</u>	<u>( 724)</u>	<u>841</u>
認列於損益	<u>2,871</u>	<u>( 724)</u>	<u>2,147</u>
再衡量數			
計畫資產報酬 (除包含於 淨利息之金額外)	-	( 158)	( 158)
精算損失—人口統計假 設變動	<u>1,060</u>	<u>-</u>	<u>1,060</u>
認列於其他綜合損益	<u>1,160</u>	<u>( 158)</u>	<u>( 902)</u>

(接次頁)

(承前頁)

	確定福利 義務現值	計畫資產 公允價值	淨確定福利 負債
雇主提撥	\$ -	(\$ 3,856)	(\$ 3,856)
福利支付	( 8,566)	8,566	-
103年12月31日	<u>\$ 73,934</u>	<u>(\$ 30,541)</u>	<u>\$ 43,393</u>
104年1月1日餘額	<u>\$ 73,934</u>	<u>(\$ 30,541)</u>	<u>\$ 43,393</u>
服務成本			
當期服務成本	1,058	-	1,058
利息費用(收入)	1,473	( 645)	828
計畫縮減影響數	( 158)	-	( 158)
認列於損益	<u>2,373</u>	<u>( 645)</u>	<u>1,728</u>
再衡量數			
計畫資產報酬(除包含於 淨利息之金額外)	-	( 269)	( 269)
精算利益—人口統計假 設變動	( 95)	-	( 95)
精算損失—財務假設變 動	4,882	-	4,882
精算利益—經驗調整	( 4,908)	-	( 4,908)
認列於其他綜合損益	( 121)	( 269)	( 390)
雇主提撥	-	( 3,697)	( 3,697)
福利支付	( 2,378)	2,378	-
104年12月31日餘額	<u>\$ 73,808</u>	<u>(\$ 32,774)</u>	<u>\$ 41,034</u>

確定福利計畫認列於損益之金額依功能別彙總如下：

	104年度	103年度
營業成本	\$ 698	\$ 709
推銷費用	384	685
管理費用	158	230
研發費用	488	523
	<u>\$ 1,728</u>	<u>\$ 2,147</u>

合併公司因「勞動基準法」之退休金制度暴露於下列風險：

1. 投資風險：勞動部勞動基金運用局透過自行運用及委託經營方式，將勞工退休基金分別投資於國內(外)權益證券與債務證券及銀行存款等標的，惟本公司之計畫資產得分配金額係以不低於當地銀行2年定期存款利率計算而得之收益。



2. 利率風險：利率下降將使確定福利義務現值增加，惟計畫資產之債務投資報酬亦會隨之增加，兩者對淨確定福利負債之影響具有部分抵銷之效果。

3. 薪資風險：確定福利義務現值之計算係參考計畫成員之未來薪資。因此計畫成員薪資之增加將使確定福利義務現值增加。

合併公司之確定福利義務現值係由合格精算師進行精算，衡量日之重大假設如下：

	<u>104年12月31日</u>	<u>103年12月31日</u>
折現率	1.50%	2.00%
薪資預期增加率	3.00%	3.00%

若重大精算假設分別發生合理可能之變動，在所有其他假設維持不變之情況下，將使確定福利義務現值增加（減少）之金額如下：

	<u>104年12月31日</u>	<u>103年12月31日</u>
折現率		
增加 0.25%	(\$ 2,489)	(\$ 2,582)
減少 0.25%	<u>\$ 2,607</u>	<u>\$ 2,710</u>
薪資預期增加率		
增加 0.25%	<u>\$ 2,562</u>	<u>\$ 2,676</u>
減少 0.25%	(\$ 2,459)	(\$ 2,564)

由於精算假設可能彼此相關，僅單一假設變動之可能性不大，故上述敏感度分析可能無法反映確定福利義務現值實際變動情形。

	<u>104年12月31日</u>	<u>103年12月31日</u>
預期 1 年內提撥金額	<u>\$ 4,049</u>	<u>\$ 3,950</u>
確定福利義務平均到期期間	14年	14年

## 二十、權益

### (一) 普通股股本

	<u>104年12月31日</u>	<u>103年12月31日</u>
額定股數（仟股）	<u>100,000</u>	<u>100,000</u>
額定股本	<u>\$ 1,000,000</u>	<u>\$ 1,000,000</u>
已發行且已收足股款之股數 （仟股）	<u>92,036</u>	<u>77,020</u>
已發行股本	<u>\$ 920,360</u>	<u>\$ 770,200</u>

已發行之普通股每股面額為 10 元，每股享有一表決權及收取股利之權利。

為掌握募集資金之時效性，於最短期限內取得長期資金，且限制三年內不得轉讓有助於公司經營權穩定及拓展營運，故本公司股東會於 104 年 6 月 17 日通過辦理私募普通股，股數以 15,000 仟股為上限，每股面額 10 元，該批私募之有價證券，依證券交易法第 43-8 條之規定，須於交付日起滿三年使得自由轉讓，並於完成補辦公開發行後，方得上櫃買賣。104 年 10 月 23 日董事會決議通過本次私募普通股擬洽應募人名單為鴻海精密工業股份有限公司或其子公司，以 104 年 11 月 6 日為增資基準日，認購股數 14,000 仟股，剩餘 1,000 仟股將不繼續辦理，本次私募價格之訂定係採用定價日前一個營業日計算，計算後之私募參考價為每股 71.9 元，實際私募價格訂為每股 40 元，為參考價格之 55.63%，符合 104 年股東常會不低於參考價格之五成且不低於每股淨值之決議。上述私募普通股增資案已於 104 年 12 月 3 日完成變更登記。

## (二) 資本公積

	104年12月31日	103年12月31日
<u>得用以彌補虧損、發放現金或撥充股本(1)</u>		
股票發行溢價	\$ 1,364,326	\$ 944,325
<u>僅得用以彌補虧損(2)</u>		
員工認股權執行之股票發行溢價	8,723	8,723
限制員工權利股票執行之股票發行溢價	6,158	4,423
	<u>14,881</u>	<u>13,146</u>
<u>不得作為任何用途</u>		
處分資產增益	2,322	2,322
限制員工權利股票	54,064	( 248)
	<u>56,386</u>	<u>2,074</u>
	<u>\$ 1,453,593</u>	<u>\$ 959,545</u>

1. 此類資本公積得用以彌補虧損，亦得於公司無虧損時，用以發放現金股利或撥充股本，惟撥充股本時每年以實收股本之一定比率為限。

2. 因員工認股權及限制員工權利股票產生之資本公積—股票發行溢價，除彌補虧損外，不得作為任何用途。

### (三) 保留盈餘及股利政策

依本公司章程規定，年度決算如有盈餘時，除依法繳納營利事業所得稅及彌補以往年度累積虧損外，應先提撥 10% 為法定盈餘公積，再依下列順序比例分派之：

1. 員工紅利，提撥不低於 5%。員工紅利以股票發放時，其對象得包括符合一定條件之從屬員工，該一定條件由董事會訂定之。
2. 董事監察人酬勞，提撥不高於 3%。
3. 其餘連同以前年度累積未分配盈餘，由董事會依股利政策擬定盈餘分配，提請股東會決議之。

本公司正處營業成長期，分配股利之政策，得視公司目前及未來投資環境、資本預算等因素，兼顧股東權益、平衡股利及長期財務規劃等，每年股利之發放，以現金股利為優先，亦得以股票股利分派，惟股票股利分派之比例以不高於股利總額之 50% 為原則。

依 104 年 5 月公司法之修正，股息及紅利之分派限於股東，員工非屬盈餘分派之對象。配合上述法規，本公司於 104 年 12 月 29 日董事會擬議之修正公司章程，尚待預計於 105 年 6 月 20 日召開之股東常會決議。員工及董監事酬勞估列基礎及實際配發情形，參閱附註二二之(二)員工福利費用。

本公司依金管證發字第 1010012865 號函令及「採用國際財務報導準則 (IFRSs) 後，提列特別盈餘公積之適用疑義問答」等規定，提列及迴轉特別盈餘公積。

法定盈餘公積應提撥至其餘額達公司實收股本總額時為止。法定盈餘公積得用以彌補虧損。公司無虧損時，法定盈餘公積超過實收股本總額 25% 之部分除得撥充股本外，尚得以現金分配。

分配未分配盈餘時，除屬非中華民國境內居住者之股東外，其餘股東可獲配按股利分配日之稅額扣抵比率計算之股東可扣抵稅額。

本公司於 104 年 6 月 17 日及 103 年 6 月 26 日舉行股東常會，決議通過 103 及 102 年度盈餘分配案：

	盈 餘 分 配 案		每 股 股 利 ( 元 )	
	103年度	102年度	103年度	102年度
法定盈餘公積	\$ 25,773	\$ 49,248	\$ -	\$ -
現金股利	168,845	331,097	2.2	4.3

本公司 105 年 3 月 30 日董事會擬議 104 年度盈餘分配案如下：

	盈 餘 分 配 案	每 股 股 利 ( 元 )
法定盈餘公積	\$ 41,079	\$ -
現金股利	209,259	2.3

有關 104 年度之盈餘分配案尚待預計於 105 年 6 月 20 日召開之股東常會決議。

#### (四) 特別盈餘公積

合併公司於首次採用 IFRS 時，帳列累積換算調整數轉入保留盈餘之金額為 60,555 仟元，扣除保留盈餘減少數 60,540 仟元（因員工福利－短期可累積帶薪假減少 3,472 仟元及員工福利－確定福利退休金計劃減少 57,068 仟元），故將僅就因轉換採用 IFRSs 產生之保留盈餘增加數 15 仟元，予以提列特別盈餘公積。因國外營運機構（包括子公司）財務報表換算之兌換差額所提列之特別盈餘公積，係依合併公司處分比例迴轉，待合併公司喪失重大影響時，則全數迴轉。

#### (五) 庫藏股票（104 年度：無）

（股數單位：仟股）

買 回 原 因	103年度			
	年 初 股 數	本 年 度 增 加	本 年 度 減 少	年 底 股 數
轉讓股份予員工	473	-	( 473 )	-
買回以註銷	-	514	( 514 )	-
合 計	473	514	( 987 )	-

依證券交易法之規定，公司買回股份之數量比例，不得超過已發行股份總數 10%；買回股份之總金額，不得逾保留盈餘加發行股份溢價及已實現之資本公積之金額。前述公司買回之股份，應於買回之日起 3 年內將其轉讓，逾期未轉讓者，視為公司未發行股份，

並應辦理變更登記。本公司持有之庫藏股票，依證券交易法規定不得質押，於未轉讓前，不得享有股東權利。

本公司於 103 年 1 月轉讓庫藏股共計 265 仟股予員工，每股轉讓價格為 23.03 元，並分別認列酬勞成本（帳列薪資費用）及資本公積一庫藏股 25,402 仟元；其餘庫藏股因買回屆滿 3 年未轉讓員工，於 103 年 3 月 19 日董事會決議註銷，以 103 年 3 月 19 日為註銷股本基準日，並於 103 年 4 月 15 日完成變更登記。

本公司為維護公司信用及股東權益，於 103 年 5 月 9 日及 8 月 8 日分別經董事會決議買回庫藏股，預定買回期間分別為 103 年 5 月 10 日至 7 月 9 日及 103 年 8 月 11 日至 10 月 10 日，預定買回股數皆為 1,000 仟股，買回之每股價格為分別新台幣 72 元至 105 元及 72 元至 100 元；惟當股價低於買回價格下限時仍得繼續買回股份。計劃擬買回股份總金額上限分別為 105,000 仟元及 100,000 仟元。

本公司於 103 年 5 月 9 日及 8 月 8 日經董事會決議買回之庫藏股截至其執行期間屆滿日止，實際買回庫藏股數量分別為 103 仟股及 411 仟股，買回總金額分別為 8,720 仟元及 34,153 仟元，平均每股買回價格分別為 84.66 元及 83.10 元；另分別於 103 年 8 月 8 日及 12 月 25 日董事會決議註銷庫藏股計 103 仟股及 411 仟股，並已完成變更登記。

## 二一、收 入

	<u>104年度</u>	<u>103年度</u>
銷貨收入	\$ 3,234,427	\$ 2,430,194
勞務收入	37,680	78,429
商品收入	<u>19,880</u>	<u>31,541</u>
	<u>\$ 3,291,987</u>	<u>\$ 2,540,164</u>

## 二二、本年度淨利

本年度淨利係包含以下項目：

### (一) 折舊及攤銷

	<u>104年度</u>	<u>103年度</u>
不動產、廠房及設備	\$ 78,443	\$ 95,533
其他無形資產	5,861	4,972
長期預付費用	945	6,639
長期預付租賃款	<u>1,876</u>	<u>1,816</u>
合計	<u>\$ 87,125</u>	<u>\$ 108,960</u>
折舊費用依功能別彙總		
營業成本	\$ 28,983	\$ 67,220
營業費用	<u>49,460</u>	<u>28,313</u>
	<u>\$ 78,443</u>	<u>\$ 95,533</u>
攤銷費用依功能別彙總		
營業成本	\$ 1,876	\$ 7,064
營業費用	<u>6,806</u>	<u>6,363</u>
	<u>\$ 8,682</u>	<u>\$ 13,427</u>

### (二) 員工福利費用

	<u>104年度</u>	<u>103年度</u>
退職後福利（附註十九）		
確定提撥計畫	\$ 19,954	\$ 18,672
確定福利計畫	<u>1,728</u>	<u>2,147</u>
	21,682	20,819
權益交割之股份基礎給付	32,746	28,588
其他員工福利	<u>501,526</u>	<u>414,223</u>
員工福利費用合計	<u>\$ 555,954</u>	<u>\$ 463,630</u>
依功能別彙總		
營業成本	\$ 233,087	\$ 193,717
營業費用	<u>322,867</u>	<u>269,913</u>
	<u>\$ 555,954</u>	<u>\$ 463,630</u>

依現行章程規定，本公司係以當年度稅後可分配盈餘分別以不低於5%及不高於3%分派員工紅利及董監事酬勞，103年度係分別按5%及3%估列員工紅利11,598仟元及董監事酬勞6,959仟元。

依104年5月修正後公司法及104年12月經董事會擬議之修正章程，本公司係以當年度扣除分派員工及董監酬勞前之稅前利益分

別以不低於 5% 及不高於 3% 提撥員工酬勞及董監事酬勞。104 年度估列員工酬勞 27,940 仟元及董監事酬勞 6,706 仟元，係分別按前述稅前利益之 5% 及 1.2% 估列，該等金額於 105 年 3 月 30 日董事會決議以現金配發，尚待預計於 105 年 6 月 20 日召開之股東常會決議修正章程後，報告股東會。

年度合併財務報告通過發布日前經董事會決議之發放金額有重大變動時，該變動調整原提列年度費用，年度合併財務報告通過發布日後若金額仍有變動，則依會計估計變動處理，於次一年度調整入帳。

本公司於 104 年 6 月 17 日及 103 年 6 月 26 日舉行股東常會，分別決議通過 103 及 102 年度員工紅利及董監事酬勞如下：

	103年度		102年度	
	現	金 紅 利	現	金 紅 利
員工紅利		\$ 18,556		\$ 28,759
董監事酬勞		5,799		6,700

104 年 6 月 17 日及 103 年 6 月 26 日股東常會決議配發員工紅利及董監事酬勞，以及合併財務報告認列之員工分紅及董監事酬勞金額如下：

	103年度		102年度	
	員 工 紅 利	董 監 事 酬 勞	員 工 紅 利	董 監 事 酬 勞
股東常會決議配發金額	\$ 18,556	\$ 5,799	\$ 28,759	\$ 6,700
各年度財務報表認列金額	11,598	6,959	22,161	13,297

上述差異分別調整為 104 及 103 年度之損益。

有關本公司 105 年董事會決議之員工酬勞及董監事酬勞資訊，及 104 與 103 年股東會決議之員工紅利及董監事酬勞資訊，請至台灣證券交易所「公開資訊觀測站」查詢。

(三) 外幣兌換損益

	104年度	103年度
外幣兌換利益總額	\$ 69,110	\$ 97,261
外幣兌換損失總額	<u>18,614</u>	<u>17,878</u>
淨 利	<u>\$ 50,496</u>	<u>\$ 79,383</u>

二三、所得稅

(一) 認列於損益之所得稅費用主要組成項目

	104年度	103年度
當年度所得稅		
本年度產生者	\$ 167,513	\$ 126,529
未分配盈餘加徵	6,401	11,214
以前年度之調整	( 782)	8,889
	<u>173,132</u>	<u>146,632</u>
遞延所得稅		
本年度產生者	12,867	( 11,935)
淨兌換差額	<u>41</u>	<u>-</u>
	<u>12,908</u>	<u>( 11,935)</u>
認列於損益之所得稅費用	<u>\$ 186,040</u>	<u>\$ 134,697</u>

會計所得與所得稅費用之調節如下：

	104年度	103年度
稅前淨利按法定稅率計算之		
所得稅費用	\$ 121,437	\$ 1,817
未分配盈餘加徵	6,401	11,214
永久性差異	40,187	46,360
未認列之虧損扣抵	13,053	66,417
以前年度所得稅調整	( 782)	8,889
未認列之可減除暫時性差異	<u>5,744</u>	<u>-</u>
認列於損益之所得稅費用	<u>\$ 186,040</u>	<u>\$ 134,697</u>

合併公司適用中華民國所得稅法之個體所適用之稅率為 17%；中國地區子公司所適用之稅率為 25%；其他轄區所產生之稅額係依各相關轄區適用之稅率計算。

由於 105 年度股東常會盈餘分配情形尚具不確定性，故 104 年度未分配盈餘加徵 10% 所得稅之潛在所得稅後果尚無法可靠決定。



(二) 認列於其他綜合損益之所得稅

	104年度	103年度
<u>遞延所得稅</u>		
認列於其他綜合損益		
— 國外營運機構財務報 表換算之兌換差額	\$ 3,774	(\$ 9,436)

(三) 當年度所得稅資產與負債

	104年12月31日	103年12月31日
當年度所得稅資產		
應收退稅款	\$ 6,400	\$ 173
當年度所得稅負債		
應付所得稅	\$ 127,403	\$ 107,734

(四) 遞延所得稅資產與負債

遞延所得稅資產及負債之變動如下：

104 年度

	年初餘額	認列於損益	認列於其他 綜合損益	年底餘額
<u>遞延所得稅資產</u>				
暫時性差異				
備抵呆帳	\$ 19,593	(\$ 3,184)	\$ -	\$ 16,409
備抵存貨跌價及呆 滯損失	5,850	337	-	6,187
未實現銷售利益	835	66	-	901
負債準備—流動	195	17,991	-	18,186
負債準備—非流動	24,407	( 17,054)	-	7,353
以成本衡量之金融 資產減損損失	-	15,458	-	15,458
未實現兌換損失	287	123	-	410
	<u>\$ 51,167</u>	<u>\$ 13,737</u>	<u>\$ -</u>	<u>\$ 64,904</u>
<u>遞延所得稅負債</u>				
暫時性差異				
採用權益法之投資	\$ 23,191	\$ 21,328	\$ -	\$ 44,519
國外營運機構淨投 資避險	23,921	-	( 3,774)	20,147
未實現兌換利益	9,398	285	-	9,683
其他	-	4,991	-	4,991
	<u>\$ 56,510</u>	<u>\$ 26,604</u>	<u>(\$ 3,774)</u>	<u>\$ 79,340</u>

103 年度

	年初餘額	認列於其他		年底餘額
		認列於損益	綜合損益	
<u>遞延所得稅資產</u>				
暫時性差異				
備抵呆帳	\$ 7,232	\$ 12,361	\$ -	\$ 19,593
備抵存貨跌價及呆滯損失	7,061	( 1,211)	-	5,850
未實現銷售利益	487	348	-	835
負債準備—流動	430	( 235)	-	195
負債準備—非流動	32,993	( 8,586)	-	24,407
未實現兌換損失	131	156	-	287
	<u>\$ 48,334</u>	<u>\$ 2,833</u>	<u>\$ -</u>	<u>\$ 51,167</u>
<u>遞延所得稅負債</u>				
暫時性差異				
採用權益法之投資	\$ 40,987	(\$ 17,796)	\$ -	\$ 23,191
國外營運機構淨投資避險	14,485	-	9,436	23,921
未實現兌換利益	704	8,694	-	9,398
	<u>\$ 56,176</u>	<u>(\$ 9,102)</u>	<u>\$ 9,436</u>	<u>\$ 56,510</u>

(五) 未於資產負債表中認列遞延所得稅資產之可減除暫時性差異及未使用虧損扣抵金額

	104年12月31日	103年12月31日
<u>虧損扣抵</u>		
107 年度到期	\$ 3,799	\$ 3,799
108 年度到期	9,715	9,715
109 年度到期	9,952	9,952
110 年度到期	12,511	12,511
111 年度到期	12,261	12,261
112 年度到期	5,947	5,947
113 年度到期	12,563	12,563
114 年度到期	100,528	-
	<u>\$ 167,276</u>	<u>\$ 66,748</u>
可減除暫時性差異	<u>\$ 82,961</u>	<u>\$ 77,218</u>

(六) 兩稅合一相關資訊

	<u>104年12月31日</u>	<u>103年12月31日</u>
未分配盈餘		
87年度以後未分配盈餘	<u>\$ 810,634</u>	<u>\$ 594,075</u>
股東可扣抵稅額帳戶餘額	<u>\$ 163,596</u>	<u>\$ 141,197</u>

104及103年度盈餘分配適用之稅額扣抵比率分別為20.18%(預計)及31.84%。

(七) 所得稅核定情形

本公司及子公司陽程光電之營利事業所得稅申報截至102年度以前之申報案件業經稅捐稽徵機關核定。

二四、每股盈餘

單位：每股元

	<u>104年度</u>	<u>103年度</u>
基本每股盈餘	<u>\$ 5.20</u>	<u>\$ 3.35</u>
稀釋每股盈餘	<u>\$ 5.14</u>	<u>\$ 3.32</u>

用以計算每股盈餘之盈餘及普通股加權平均股數如下：

本年度淨利

	<u>104年度</u>	<u>103年度</u>
歸屬於本公司業主之淨利	<u>\$ 410,787</u>	<u>\$ 257,724</u>
具稀釋作用潛在普通股之影響：		
限制員工權利新股	-	-
員工酬勞或員工分紅	-	-
用以計算稀釋每股盈餘之淨利	<u>\$ 410,787</u>	<u>\$ 257,724</u>

股    數

單位：仟股

	<u>104年度</u>	<u>103年度</u>
用以計算基本每股盈餘之普通股加權平均股數	<u>78,964</u>	<u>76,912</u>
具稀釋作用潛在普通股之影響：		
限制員工權利新股	444	505
員工酬勞或員工分紅	<u>584</u>	<u>317</u>
用以計算稀釋每股盈餘之普通股加權平均股數	<u>79,992</u>	<u>77,734</u>

若合併公司得選擇以股票或現金發放員工酬勞或員工分紅，則計算稀釋每股盈餘時，假設員工酬勞或員工分紅將採發放股票方式，並於該潛在普通股具有稀釋作用時計入加權平均流通在外股數，以計算稀釋每股盈餘。於次年度股東常會決議員工酬勞或員工分紅發放股數前計算稀釋每股盈餘時，亦繼續考量該等潛在普通股之稀釋作用。

## 二五、股份基礎給付協議

### (一) 員工認股權

本公司於 104 及 103 年度並未新增發行員工認股權，已發行之員工認股權相關資訊如下（104 年度：無）：

員工認股權	103年度	
	單位	加權平均行使價格(元)
年初流通在外	332,750	\$ 15.75
本年度執行	( 81,000)	14.24
本年度失效	( 251,750)	16.23
年底流通在外	-	-
年底可行使	\$ -	-
本年度給與之認股權加權平均 公平價值(元)	\$ -	-

於 103 年度執行之員工認股權，其於執行日之加權平均股價為 97.07 元。

### (二) 限制員工權利新股

本公司股東常會分別於 101 年 6 月 27 日、103 年 6 月 26 日及 104 年 6 月 17 日決議發行限制員工權利新股 2,000 仟股、500 仟股及 646 仟股，並經金融監督管理委員會於 101 年 8 月 31 日、103 年 7 月 28 日及 104 年 7 月 15 日申報生效，並授權董事會於發行日決定發行價格。本公司於 104 年 5 月 7 日經董事會決議，變更 103 年 7 月 28 日生效之限制員工權利新股發行股數為 461 仟股。

員工獲配或認購新股後未達既得條件前受限制之權利如下：

1. 員工不得將該限制員工權利新股出售、質押、轉讓、贈與他人、設定或做其他方式之處分。

2. 限制員工權利新股不得參與配股配息。
3. 限制員工權利新股無表決權。

員工未達成既得條件時，無償給予者，本公司將全數收回該員工獲配之限制員工權利新股並予以註銷；有償給予者，本公司將以原發行價格收實其股份並予以註銷。

本公司為吸引及留任人才分別於 101 年 9 月 17 日無償給予員工限制員工權利新股 1,000 仟股、於 104 年 5 月 8 日有償給予員工限制員工權利新股 461 仟股，執行價格為每股 10 元，及於 104 年 8 月 7 日無償給予員工限制員工權利新股 646 仟股，給予日之股價分別為每股 17.4 元、66.1 元及 56.2 元，既得條件為在公司獲利為前提下，並考量員工服務年資及個人績效等綜合指標，自 102 年 9 月 16 日、105 年 5 月 7 日及 105 年 8 月 6 日起陸續可取得股票自由轉讓權，101 年 9 月 17 日至 104 年 9 月 16 日、104 年 5 月 8 日至 105 年 5 月 7 日及 104 年 8 月 7 日至 105 年 8 月 6 日閉鎖期內，員工取得本公司股票，應由本公司交付信託，不得轉讓，亦無表決權及股利分配等權利。本公司 104 及 103 年度之認列酬勞成本分別為 32,746 仟元及 3,186 仟元。

104 年及 103 年度尚未解除限制之限制員工權利新股發行變動情形如下：

	104年度	103年度
年初股數	272	615
本年度新增	1,107	-
本年度解除限制	( 234)	( 228)
本年度註銷	( 91)	( 115)
年底股數	<u>1,054</u>	<u>272</u>

## 二六、資本風險管理

合併公司進行資本管理以確保集團內各企業能夠於繼續經營之前提下，藉由將債務及權益餘額最適化，以使股東報酬極大化。

合併公司之資本結構管理策略，係依據合併公司所營事業之產業規模、產業未來之成長性與產品發展藍圖，以設定合併公司適當之市場佔有率，並據以規劃所需之產能以及達到此一產能所需之廠房設備及相對應之資本支出；再依據產業特性，計算所需之營運資金與現金，以對合併公司長期發展所需之各項資產規模，做出整體性的規劃；最後根據合併公司產品競爭力推估可能之產品邊際貢獻、營業利益率與現金流量，並考量產業景氣循環波動、產品生命週期等風險因素，以決定合併公司適當之資本結構。

合併公司管理階層定期審核資本結構，並考量不同資本結構可能涉及之成本與風險。一般而言，合併公司採用審慎之風險管理策略。

## 二七、金融工具

### (一) 公允價值之資訊－非按公允價值衡量之金融工具

合併公司管理階層認為所有非按公允價值衡量之金融資產及金融負債之帳面金額趨近其公允價值。

### (二) 金融工具之種類

	104年12月31日	103年12月31日
<u>金融資產</u>		
放款及應收款（註1）	\$ 3,396,819	\$ 2,538,949
備供出售金融資產（註2）	63,273	26,751
<u>金融負債</u>		
以攤銷後成本衡量（註3）	1,041,664	1,066,851

註1：餘額係包含現金及約當現金、無活絡市場之債務工具投資－流動、應收票據、應收帳款－淨額及其他應收款等以攤銷後成本衡量之放款及應收款。

註2：餘額係包含分類為備供出售之成本衡量金融資產餘額。

註3：餘額係包含短期借款、應付票據、應付帳款、其他應付款、及長期借款（含一年內到期長期借款）等以攤銷後成本衡量之金融負債。

### (三) 財務風險管理目的與政策

合併公司所從事之風險控制及避險策略，受營運環境之影響，惟合併公司已依業務性質及風險分散原則，將各項風險納入管理，設定風險管理程序、評估方法、管理指標，以有效控制及管理風險。

#### 1. 市場風險

合併公司之營運活動使合併公司承擔之主要財務風險為外幣匯率變動風險（參閱下述(1)）以及利率變動風險（參閱下述(2)）。

合併公司有關金融工具市場風險之暴險及其對該等暴險之管理與衡量方式並無改變。

##### (1) 匯率風險

合併公司從事外幣計價之進銷貨交易，因而使合併公司產生匯率變動暴險。

合併公司持有之外幣金融資產與負債受有匯率變動之風險，合併公司已建立相關控管機制，隨時監控持有之部位及市場匯率之波動情形，以降低所面臨之匯率風險。

合併公司於資產負債表日之外幣計價貨幣性資產與貨幣性負債帳面金額，請參閱附註三十。

##### 匯率敏感度分析

合併公司主要受到美金匯率波動之影響。

對敏感度分析係考量流通在外之貨幣性項目，並將其年底之換算以匯率變動 1% 予以調整。正數係表示當新台幣相對於各關係外幣升值 1% 時，將使稅前淨利減少之金額；當新台幣相對於各相關外幣貶值 1% 時，對其稅前淨利將有類似但反向之影響，惟餘額將為負數。

	<u>104年度</u>	<u>103年度</u>
美金影響（註 1）	\$ 12,073	\$ 12,748

註 1：主要係來自合併公司於資產負債表日尚流通在外美金計價之現金及約當現金、應收票據、應收帳款及應付帳款。

管理階層認為敏感度分析無法代表匯率固有風險，因資產負債表日之外幣暴險無法反映年中暴險情形。故管理階層仍會依照合併公司之政策進行匯率風險管理。

## (2) 利率風險

利率風險係指由於市場利率之變動所造成金融工具價值變動之風險。因合併公司內之個體同時以浮動利率借入資金，因而產生利率暴險。合併公司藉由維持一適當之固定及浮動利率組合來管理利率風險。

合併公司於資產負債表日受利率暴險之金融資產及金融負債帳面金額如下：

	104年12月31日	103年12月31日
具公允價值利率風險		
—金融資產	\$ 572,667	\$ 416,980
—金融負債	50,550	165,517
具現金流量利率風險		
—金融資產	725,355	475,223
—金融負債	287,872	207,542

### 利率敏感度分析

下列敏感度分析係依非衍生工具於資產負債表日之利率暴險而決定。對於浮動利率資產，其分析方式係假設資產負債表日流通在外之資產金額於整年度皆流通在外。

若利率增加 0.1%，在所有其他變數維持不變之情況下，合併公司 104 及 103 年度之稅前淨利將增加 437 仟元及 268 仟元，主因合併公司之浮動利率資產利率暴險。

## 2. 信用風險

金融資產受到合併公司之交易對方或他方未履行合約之潛在影響，其影響包括合併公司所從事金融商品之信用風險集中程度、組成要素及合約金額。合併公司交易對象皆為信用良好之金融機構，預期不致產生重大信用風險。



信用風險係指交易對方拖欠合約義務而造成集團財務損失之風險。截至資產負債表日，合併公司可能因交易對方未履行義務之最大信用風險暴險主要係來自於合併資產負債表所認列之金融資產帳面金額。

合併公司採行之政策係僅與信譽卓著之對象進行交易，並於必要情形下取得足額之擔保以減輕因拖欠所產生財務損失之風險。個別客戶之風險評估係考量包括該客戶之財務狀況、信評機構評等、合併公司內部信用評等、歷史交易紀錄及目前經濟狀況等多項可能影響客戶付款能力之因素。合併公司亦會在適當時機使用某些信用增強工具，如預付貨款及信用保險等，以降低特定客戶的信用風險。

當金融商品交易相對人顯著集中於一人，或金融商品交易相對人雖有若干，但大多從事類似之商業活動，且具有類似之經濟特質，使其履行合約之能力受到經濟或其他狀況之影響亦相類似時，則發生信用風險顯著集中之情況。合併公司信用風險顯著集中於少數客戶，其期末應收帳款金額如下：

<u>應收帳款依客戶別區分</u>	<u>104年12月31日</u>	<u>103年12月31日</u>
A 集團	<u>\$ 1,699,871</u>	<u>\$ 975,482</u>

### 3. 流動性風險

合併公司係透過管理及維持足夠部位之現金及約當現金以支應集團營運並減輕現金流量波動之影響。合併公司管理階層監督銀行融資額度使用狀況並確保借款合同條款之遵循。

#### (1) 流動性及利率風險表

下表詳細說明合併公司已約定還款期間之非衍生金融負債剩餘合約到期分析，其係依據合併公司最早可能被要求還款之日期，並以金融負債未折現現金流量編製，其包括利息及本金之現金流量。

合併公司可被要求立即還款之銀行借款，係列於下表中最早之期間內，不考慮銀行立即執行該權利之機率；其他非衍生金融負債到期分析係依照約定之還款日編製。

以浮動利率支付之利息現金流量，其未折現之利息金額係依據資產負債表日殖利率曲線推導而得。

#### 104 年 12 月 31 日

	加權平均有效利率(%)	要求即付或短於 1 個月	1 至 3 個月	3 個月至 1 年	1 至 5 年
<u>非衍生金融負債</u>					
浮動利率負債	1.86%	\$ 150,051	\$ 36,372	\$ 104,266	\$ -
固定利率負債	5.36%	-	25,731	26,311	-
		<u>\$ 150,051</u>	<u>\$ 62,103</u>	<u>\$ 130,577</u>	<u>\$ -</u>

#### 103 年 12 月 31 日

	加權平均有效利率(%)	要求即付或短於 1 個月	1 至 3 個月	3 個月至 1 年	1 至 5 年
<u>非衍生金融負債</u>					
浮動利率負債	2.33%	\$ 30,169	\$ 714	\$ 129,120	\$ 50,000
固定利率負債	6.61%	-	54,213	116,813	-
		<u>\$ 30,169</u>	<u>\$ 54,927</u>	<u>\$ 245,933</u>	<u>\$ 50,000</u>

#### (2) 融資額度

	104年12月31日	103年12月31日
<u>無擔保銀行額度</u>		
— 已動用金額	\$ 137,872	\$ 157,542
— 未動用金額	740,375	662,222
	<u>\$ 878,247</u>	<u>\$ 819,764</u>
<u>有擔保銀行額度</u>		
— 已動用金額	\$ 200,550	\$ 215,517
— 未動用金額	626,924	720,689
	<u>\$ 827,474</u>	<u>\$ 936,206</u>

#### 二八、關係人交易

本公司及子公司（係本公司之關係人）間之交易、帳戶餘額、收益及費損於合併時全數予以銷除，故未揭露於本附註。除已於其他附註揭露外，合併公司與其他關係人間之交易如下。

### 對主要管理階層獎酬

104 及 103 年度對董事及其他主要管理階層之薪酬總額如下：

	<u>104年度</u>	<u>103年度</u>
短期員工福利	\$ 7,207	\$ 9,909
退職後福利	415	612
股份基礎給付	<u>5,161</u>	<u>7,836</u>
	<u>\$ 12,783</u>	<u>\$ 18,357</u>

董事及其他主要管理階層之薪酬係由薪酬委員會依照個人績效及市場趨勢決定。

### 二九、質抵押資產

合併公司下列資產業經提供為向銀行借款之擔保品及其他用途之擔保品或用途受限制：

	<u>104年12月31日</u>	<u>103年12月31日</u>
房屋及建築	\$ 272,981	\$ 377,214
長期預付租賃款	23,352	80,416
定存單及備償帳戶	8,617	2,344
土地	<u>66,486</u>	<u>66,486</u>
	<u>\$ 371,436</u>	<u>\$ 526,460</u>

### 三十、重大之期後事項

本公司截至 105 年 3 月 30 日前向智泰科技發出存證信函，要求撤銷與智泰公司間之私募增資之法律關係，並予以返還原先投資額。

### 三一、具重大影響之外幣資產及負債資訊

以下資訊係按合併公司各個體功能性貨幣以外之外幣彙總表達，所揭露之匯率係指該等外幣換算至功能性貨幣之匯率。具重大影響之外幣資產及負債資訊如下：

單位：各外幣／新台幣仟元

104 年 12 月 31 日

	外	幣	匯	率	新	台	幣
<u>金 融 資 產</u>							
<u>貨幣性項目</u>							
美 元	\$	36,806	32.825	(美元：新台幣)	\$	1,208,144	
美 元		2,632	6.4936	(美元：人民幣)		17,094	
<u>金 融 負 債</u>							
<u>貨幣性項目</u>							
美 元		479	32.825	(美元：新台幣)		15,739	
美 元		343	6.4936	(美元：人民幣)		2,226	

103 年 12 月 31 日

	外	幣	匯	率	新	台	幣
<u>金 融 資 產</u>							
<u>貨幣性項目</u>							
美 元	\$	40,341	31.650	(美元：新台幣)	\$	1,276,808	
美 元		1,741	6.119	(美元：人民幣)		10,655	
<u>金 融 負 債</u>							
<u>貨幣性項目</u>							
美 元		339	31.650	(美元：新台幣)		10,729	
美 元		315	6.119	(美元：人民幣)		1,928	

合併公司於 104 及 103 年度外幣兌換損益（已實現及未實現）分別為淨利益 50,496 仟元及 79,383 仟元，由於外幣交易及集團個體之功能性貨幣種類繁多，故無法按各重大影響之外幣別揭露兌換損益。

### 三二、附註揭露事項

(一) 重大交易事項及(二)轉投資事業相關資訊：

1. 資金貸與他人：無。
2. 為他人背書保證：附表一
3. 期末持有有價證券情形（不包含投資子公司、關聯企業及合資控制部分）：附表二。
4. 累積買進或賣出同一有價證券之金額達新臺幣 3 億元或實收資本額 20% 以上：附表三。

5. 取得不動產之金額達新臺幣 3 億元或實收資本額 20% 以上：無。
6. 處分不動產之金額達新臺幣 3 億元或實收資本額 20% 以上：無。
7. 與關係人進、銷貨之金額達新臺幣 1 億元或實收資本額 20% 以上：無。
8. 應收關係人款項達新臺幣 1 億元或實收資本額 20% 以上：無。
9. 從事衍生工具交易：無。
10. 其他：母子公司間及各子公司間之業務關係及重要交易往來情形及金額：附表四。
11. 被投資公司資訊：附表五。

(三) 大陸投資資訊：

1. 大陸被投資公司名稱、主要營業項目、實收資本額、投資方式、資金匯出入情形、持股比例、投資損益、期末投資帳面金額、已匯回投資損益及赴大陸地區投資限額：附表六。
2. 與大陸被投資公司直接或間接經由第三地區所發生下列之重大交易事項，及其價格、付款條件、未實現損益：
  - (1) 進貨金額及百分比與相關應付款項之期末餘額及百分比：附表四。
  - (2) 銷貨金額及百分比與相關應收款項之期末餘額及百分比：附表四。
  - (3) 財產交易金額及其所產生之損益數額：無。
  - (4) 票據背書保證或提供擔保品之期末餘額及其目的：附表一。
  - (5) 資金融通之最高餘額、期末餘額、利率區間及當期利息總額：無。
  - (6) 其他對當期損益或財務狀況有重大影響之交易事項，如勞務之提供或收受等：附表四。

### 三三、營運部門資訊

#### (一) 部門收入與營運結果

合併公司繼續營業單位之收入與營運結果依應報導部門分析如下：

	部 門 收 入		部 門 利 益	
	104年度	103年度	104年度	103年度
自動化作業群	\$ 3,193,043	\$ 2,518,449	\$ 751,389	\$ 522,997
光電事業群	620	19,184	( 68,848)	( 175,459)
繼續營業單位總額	<u>\$ 3,190,663</u>	<u>\$ 2,537,633</u>	682,541	347,538
利息收入			5,444	8,857
股利收入			14,550	9,643
其他收入			21,193	8,544
處分不動產、廠房及設備損失			( 30)	( 2,684)
外幣兌換利益			50,496	79,383
處分投資損失			-	( 2,424)
減損損失			( 150,419)	( 44,310)
利息費用			( 14,346)	( 16,260)
什項支出			( 22,725)	( 12,385)
稅前淨利			<u>\$ 586,704</u>	<u>\$ 375,902</u>

#### (二) 部門資產及負債

	104年12月31日	103年12月31日
<u>部門資產</u>		
自動化作業群	\$ 4,882,603	\$ 3,890,485
光電事業群	127,702	196,176
環境工程事業群	-	1,511
部門資產總額	<u>\$ 5,010,305</u>	<u>\$ 4,088,172</u>
<u>部門負債</u>		
自動化作業群	\$ 1,603,171	\$ 1,475,097
光電事業群	24,538	15,767
環境工程事業群	-	115
部門負債總額	<u>\$ 1,627,709</u>	<u>\$ 1,490,979</u>

#### (三) 主要產品及勞務之收入

合併公司繼續營業單位之主要產品及勞務之收入分析如下：

	104年度	103年度
自動化作業群	\$ 3,193,043	\$ 2,518,449
光電事業群	620	19,184
合 計	<u>\$ 3,190,663</u>	<u>\$ 2,537,633</u>

(四) 地區別資訊

合併公司來自外部客戶之繼續營業單位收入依營運地點區分與非流動資產按資產所在地區分之資訊列示如下：

	來自外部客戶之收入		非 流 動 資 產	
	104年度	103年度	104年 12月31日	103年 12月31日
	台 灣	\$2,092,659	\$1,525,507	\$ 344,938
中 國	<u>1,098,004</u>	<u>1,012,126</u>	<u>514,760</u>	<u>593,478</u>
	<u>\$3,190,663</u>	<u>\$2,537,633</u>	<u>\$ 859,698</u>	<u>\$ 910,839</u>

(五) 主要客戶資訊

來自單一客戶之收入達合併公司收入總額之 10% 以上者如下：

	104年度	103年度
客戶 A (註)	<u>\$2,411,398</u>	<u>\$1,381,477</u>

註：係來自自動化設備收入。

陽程科技股份有限公司及子公司  
為他人背書保證

民國 104 年 1 月 1 日至 12 月 31 日

附表一

單位：除另予註明者外  
，為新台幣千元

編號 (註 1)	背書保證者 名稱	被背書保證者 名稱	關係 (註 2)	對單一企業 背書保證 金額(註 3)	本期最高 背書保證 餘額(註 4)	期末 背書保證 餘額(註 5 及 8)	實際動支金額 (註 6)	以財產擔保之 背書保證金額	累計背書保證 金額佔最近期 財務報表淨值 之比率(%)	背書保證 高股(註 3)	屬母公司對子 公司背書保證 (註 7)	屬子公司對母 公司背書保證 (註 7)	屬對大陸地區 背書保證 (註 7)	註
0	陽程科技股份有限公司	陽程(佛山)科技有限 公司	3	\$ 676,251	\$ 128,193 (USD 3,900 仟元)	\$ 128,018 (USD 3,900 仟元)	\$ 85,345	\$ -	3.79%	\$ 1,690,628	Y	N	Y	

註 1：編號欄之說明如下：

- (1) 發行人填 0。
  - (2) 被投資公司按公司別由阿拉伯數字 1 開始依序編號。
- 註 2：背書保證者與被背書保證對象之關係有下列六種：
- (1) 有業務關係之公司。
  - (2) 直接持有普通股股權超過 50% 之子公司。
  - (3) 母公司與子公司持有普通股股權合併計算超過 50% 之被投資公司。
  - (4) 對於直接或經由子公司間接持有普通股股權超過 50% 之母公司。
  - (5) 基於承攬工程需要之同業間依合約規定互保之公司。
  - (6) 因共同投資關係由各出資股東依其持股比例對其背書保證之公司。

註 3：為他人背書保證之總額係本公司淨值之 50% 為限，對單一企業之背書保證限額不可超過前述淨值 20% 為限。

註 4：當年度為他人背書保證之最高餘額。

註 5：截至年底公司向銀行簽具背書保證契約或票據之額度及其他相關有背書保證情事者之背書保證餘額合計。

註 6：被背書保證公司於使用背書保證餘額範圍內之實際動支金額。

註 7：屬上市櫃母公司對子公司背書保證者、屬子公司對上市櫃母公司背書保證者、屬大陸地區背書保證者填列 Y。

註 8：新台幣金額係按 104 年 12 月 31 日之美元中心匯率計算。



陽程科技股份有限公司及子公司

期末持有有價證券情形

民國 104 年 12 月 31 日

附表二

單位：除另予註明者外，  
為新台幣仟元

持有之公司	有價證券種類及名稱	與有價證券發行人之關係 (註 2)	帳列科目	期股數 / 單位數	帳面金額 (註 3)	持股比例 (%)	公允價值 (註 3)	未備 (註 4)	註
陽程科技股份有限公司	智泰科技股份有限公司	-	以成本衡量之金融資產—非流動	6,600,000	\$ 39,996	19.96	\$ -	-	
	興普科技股份有限公司	-	以成本衡量之金融資產—非流動	3,214,234	20,560	18.50	-	-	
	亞太優勢微系統股份有限公司	-	以成本衡量之金融資產—非流動	643,937	2,717	0.59	-	-	
	聯達電子工業股份有限公司	-	以成本衡量之金融資產—非流動	384,300	-	0.37	-	-	
	丞仰股份有限公司	-	以成本衡量之金融資產—非流動	2,000,000	-	3.17	-	-	
	世展科技股份有限公司	-	以成本衡量之金融資產—非流動	23,484	-	1.09	-	-	

註 1：本表所稱有價證券，係指屬國際會計準則第 39 號「金融工具：認列與衡量」範圍內之股票。

註 2：有價證券發行人非屬關係人者，該欄免填。

註 3：非屬按公允價值衡量者，帳面金額為原始取得成本或攤銷後成本扣除累計減損之帳面餘額。

註 4：上列有價證券無提供擔保、質押借款或其他依約定而受限制使用之情形。

註 5：投資子公司及關聯企業相關資訊請參閱附表五。

陽程科技股份有限公司及子公司

累積買進或賣出同一有價證券之金額達新臺幣3億元或實收資本額20%以上

民國104年1月1日至12月31日

附表三

單位：除另予註明者外  
，為新台幣千元

買、賣之公司	有價證券種類及名稱 (註1)	科目	交易對象 (註2)	關係	期末		3		3		期		未
					數	金額	數	金額	數	金額	數	金額	
陽程科技股份有限公司	智泰科技股份有限公司	以成本衡量之金融資產-非流動	-	-	-	\$ -	6,600,000	\$ 161,238	-	\$ -	-	6,600,000	\$ 39,996 (註4)

註1：本表所稱有價證券，係指股票、債券、受益憑證及上述項目所衍生之有價證券。

註2：有價證券帳列採用權益法之投資者，須填寫該二欄，餘得免填。

註3：累計買進、賣出金額按市價分開計算是否達3億元或實收資本額20%。

註4：帳載期末金額39,996千元係投資成本161,238千元扣除減損損失121,242千元。

陽程科技股份有限公司及子公司  
 母子公司間業務關係及重要交易往來情形

民國 104 年 1 月 1 日至 12 月 31 日

附表四

單位：除另予註明者外  
 ，為新台幣仟元

編號 (註 1)	交易人 名稱	交易往來對象	與交易人之關係 (註 2)	交易		往來		情形	
				科目	金額 (註 4)	交易條件	佔合併總資產或 總營業收入之比率 (註 3)		
0	陽程科技股份有限公司	上海陽程科技股份有限公司	1	銷貨成本	\$ 67,551	註 5	2.06%		
0	陽程科技股份有限公司	上海陽程科技股份有限公司	1	銷貨收入	99	註 5	-		
0	陽程科技股份有限公司	上海陽程科技股份有限公司	1	其他收入	602	-	0.02%		
0	陽程科技股份有限公司	上海陽程科技股份有限公司	1	其他應收款	9,381	-	0.18%		
0	陽程科技股份有限公司	上海陽程科技股份有限公司	1	應付帳款	55,651	註 5	1.08%		
0	陽程科技股份有限公司	陽程(佛山)科技有限公司	1	銷貨成本	86,582	註 5	2.64%		
0	陽程科技股份有限公司	陽程(佛山)科技有限公司	1	應收帳款	41	註 5	-		
0	陽程科技股份有限公司	陽程(佛山)科技有限公司	1	銷貨收入	2,722	註 5	0.08%		
0	陽程科技股份有限公司	陽程(佛山)科技有限公司	1	其他收入	3,939	-	0.12%		
0	陽程科技股份有限公司	陽程(佛山)科技有限公司	1	管理服務費用	17,978	-	0.56%		
0	陽程科技股份有限公司	陽程(佛山)科技有限公司	1	其他應收款	8,369	-	0.16%		
0	陽程科技股份有限公司	陽程(佛山)科技有限公司	1	應付帳款	11,573	註 5	0.22%		
0	陽程科技股份有限公司	陽程(佛山)科技有限公司	1	其他應付款	1,514	-	0.03%		
0	陽程科技股份有限公司	陽程光電股份有限公司	1	其他收入	6,000	-	0.18%		
1	上海陽程科技股份有限公司	陽程(佛山)科技有限公司	3	銷貨成本	98,833	註 5	3.01%		
1	上海陽程科技股份有限公司	陽程(佛山)科技有限公司	3	銷貨收入	144	註 5	-		
1	上海陽程科技股份有限公司	陽程(佛山)科技有限公司	3	應收帳款	6,603	註 5	0.13%		
1	上海陽程科技股份有限公司	陽程(佛山)科技有限公司	3	應付帳款	45,864	註 5	0.89%		
1	上海陽程科技股份有限公司	陽程(佛山)科技有限公司	3	預付帳款	17	註 5	-		
1	上海陽程科技股份有限公司	陽程(佛山)科技有限公司	3	其他應付款	2,559	-	0.05%		
1	上海陽程科技股份有限公司	陽程光電(上海)有限公司	3	租金收入	12,739	-	0.39%		
1	上海陽程科技股份有限公司	陽程光電(上海)有限公司	3	其他應收款	16,206	-	0.31%		

註 1：母公司及子公司相互間之業務往來資訊應分別於編號註明，編號之填寫方法如下：

1. 母公司填 0。
2. 子公司依公司別由阿拉伯數字 1 開始依序編號。

註 2：與交易人之關係有以下三種，標示種類即可：

1. 母公司對子公司。
2. 子公司對母公司。
3. 子公司對子公司。

註 3：交易往來金額佔合併總營收或總資產比率之計算，若屬資產負債科目者，以期末餘額佔合併總資產之方式計算；若屬損益科目者，以期中累積金額佔合併總營收之方式計算。

註 4：相關交易已於合併財務報告沖銷。

註 5：交易價格係屬議定，收付款條件與一般交易相同。

陽程科技股份有限公司及子公司  
被投資公司名稱、所在地區...等相關資訊

民國 104 年 1 月 1 日至 12 月 31 日

附表五

單位：除另予註明者外  
，為新台幣千元

投資公司名稱	被投資公司名稱	所在地區	主要營業項目	原始投資金額		本期末		持有		被投資公司本期末	本期認列之	註
				本	去	數	比	率	帳			
陽程科技股份有限公司	YAMCHEN (B.V.I.) CO., LTD.	B.V.I.	一般投資業	\$ 131,300 (USD 4,000 仟元)	\$ 131,300 (USD 4,000 仟元)	4,000,000	100.00	\$ 600,775	100.00	(\$ 81,900) (USD-2,580 仟元)	(\$ 76,554) (USD-2,412 仟元)	子公司、註 2
	USUN TECHNOLOGY CO., LTD.	汶 萊	一般投資業	196,950 (USD 6,000 仟元)	196,950 (USD 6,000 仟元)	6,000,000	100.00	457,547	100.00	186,879 (USD 5,888 仟元)	186,838 (USD 5,887 仟元)	子公司、註 3
	陽程光電股份有限公司	台 灣	電子材料批發及零售	398,940 (USD 16,960 仟元)	398,940 (USD 16,960 仟元)	39,894,000	89.65	79,526	89.65	( 101,197) (USD 670 仟元)	( 90,723) (USD 481 仟元)	子公司
	UMS OPTIC CO., LTD.	塞 席 爾	一般投資業	556,712 (USD 10,000 仟元)	556,712 (USD 10,000 仟元)	16,960,000	71.77	( 1,708)	71.77	21,253 (USD 670 仟元)	15,254 (USD 481 仟元)	子公司
	程瀚科技股份有限公司	台 灣	製作自動化設備	10,000 (USD 123 仟元)	4,037 (USD 123 仟元)	1,000,000	100.00	9,922	100.00	( 78) (USD 670 仟元)	( 78) (USD 670 仟元)	子公司
	MONDE INVESTMENT LTD	汶 萊	一般投資業	4,037 (USD 123 仟元)	4,037 (USD 123 仟元)	122,500	49.00	-	49.00	-	-	採用權益法之投資
	USUN TECH HOLDING LTD	塞 席 爾	一般投資業	-	-	-	-	-	-	-	-	子公司、註 6
陽程光電股份有限公司	UMS OPTIC CO., LTD.	塞 席 爾	一般投資業	206,141 (USD 6,280 仟元)	206,141 (USD 6,280 仟元)	6,280,000	26.58	( 632)	26.58	21,253 (USD 670 仟元)	-	子公司
	YAMCHEN (B.V.I.) CO., LTD.	大 陸	製作自動化設備	184,805 (USD 5,630 仟元)	184,805 (USD 5,630 仟元)	-	100.00	598,165 (USD 18,223 仟元)	100.00	( 81,857) (USD-2,579 仟元)	-	子公司
	MONDE INVESTMENT LTD.	大 陸	機構鍍金烤漆	4,596 (USD 140 仟元)	4,596 (USD 140 仟元)	-	100.00	-	100.00	-	-	採用權益法之投資
	USUN TECHNOLOGY CO., LTD.	大 陸	製作自動化設備及零件加工銷售及維修	196,950 (USD 6,000 仟元)	196,950 (USD 6,000 仟元)	-	100.00	458,709 (USD 13,974 仟元)	100.00	186,879 (USD 5,888 仟元)	-	子公司
	UMS OPTIC CO., LTD.	塞 席 爾	一般投資業	774,670 (USD 23,600 仟元)	774,670 (USD 23,600 仟元)	23,600,000	100.00	( 3,206) (USD -97 仟元)	100.00	21,274 (USD 670 仟元)	-	子公司
	UMS MATERIAL CO., LTD.	大 陸	奈米鍍膜光學玻璃之產銷	771,388 (USD 23,500 仟元)	771,388 (USD 23,500 仟元)	-	100.00	7,139 (USD -217 仟元)	100.00	20,495 (USD 646 仟元)	-	子公司

註 1：大陸被投資公司相關資訊請參閱附表六。

註 2：係已扣除已實現逆流交易淨認列金額 5,346 仟元。

註 3：係已扣除未實現逆流交易淨認列金額 41 仟元。

註 4：新台幣係按 104 年 12 月 31 日之美元中心匯率換算。

註 5：新台幣係按 104 年 1 月 1 日至 12 月 31 日之美元平均匯率換算。

註 6：係本公司 102 年成立之子公司，因未實付股本，是以未認列 104 年度之營業損益。

陽程科技股份有限公司及子公司  
大陸投資資訊

民國 104 年 1 月 1 日至 12 月 31 日

附表六

單位：除另予註明者外，  
為新台幣仟元

大陸被投資公司名稱	主要營業項目	實收資本額	投資方式 (註 1)	本 期 自 台 灣 匯 出 累 積 投 資 金 額 (註 2)	本 期 匯 出 或 收 回 投 資 金 額 (註 2)	被 投 資 公 司 損 益 (註 3)	本公司直接或間接投資之持股比例	本 期 認 列 損 益 (註 3)	本 期 帳 面 價 值	資 產 負 債 比 率	截至本期末已 匯回投資收益	註
上海陽程科技有限公司	製作自動化設備	\$ 328,250 (USD10,000 仟元) (註 5)	(2)	\$ 184,805 (USD 5,630 仟元)	\$ -	\$ 81,857 (USD-2,579 仟元)	100%	\$ 81,857 (USD-2,579 仟元)	\$ 598,165 (USD18,223 仟元)	-	-	-
陽程(佛山)科技有限公司	製作自動化設備及零件加工銷售及維修	196,950 (USD 6,000 仟元)	(2)	196,950 (USD 6,000 仟元)	-	186,879 (USD 5,888 仟元)	100%	186,879 (USD 5,888 仟元)	458,709 (USD13,974 仟元)	-	-	-
上海陽通精密五金有限公司	機構五金烤漆	4,596 (USD 140 仟元)	(2)	2,265 (USD 69 仟元)	-	-	49%	-	-	-	-	註 7
陽程光電(上海)有限公司	奈米鍍膜光學玻璃之生產	771,388 (USD23,500 仟元)	(2)	758,980 (USD23,122 仟元)	-	20,495 (USD 646 仟元)	96%	19,675 (USD 620 仟元)	6,853 (USD -209 仟元)	-	-	-

本 期 自 台 灣 匯 出 累 積 投 資 金 額 (註 2)	本 期 自 台 灣 匯 入 累 積 投 資 金 額 (註 2)	本 期 自 台 灣 匯 出 或 收 回 投 資 金 額 (註 2)	本 期 自 台 灣 匯 入 或 收 回 投 資 金 額 (註 2)
\$1,142,999 (USD34,821 仟元)	\$1,466,972 (USD44,691 仟元)	\$2,028,754	

註 1：投資方式區分為下列三種：

- (1) 直接赴大陸地區從事投資。
- (2) 透過第三地區公司再投資大陸(請註明該第三地區之投資公司)。
- (3) 其他方式。

註 2：係按 104 年 12 月 31 日美元中心匯率換算。

註 3：係按 104 年 1 月 1 日至 12 月 31 日之美元平均匯率換算。

註 4：係按 104 年 12 月底本公司之淨值之 60% 計算。

註 5：實收資本額與台灣匯出款之差異，係由上海陽程科技有限公司盈餘轉增資本 USD4,370 仟元。

註 6：期末帳面價值及本期認列之投資損益於編制合併財務報告時業已沖銷。

註 7：本期認列投資損益除上海陽通精密五金有限公司係採未經會計師查核之財務報告計算外，其餘係經會計師查核之財務報告計算後，103 年度已對其投資餘額提列減損。

## 會計師查核報告

陽程科技股份有限公司 公鑒：

陽程科技股份有限公司民國 104 年及 103 年 12 月 31 日之個體資產負債表，暨民國 104 年及 103 年 1 月 1 日至 12 月 31 日之個體綜合損益表、個體權益變動表與個體現金流量表，業經本會計師查核竣事。上開個體財務報告之編製係管理階層之責任，本會計師之責任則為根據查核結果對上開個體財務報告表示意見。

本會計師係依照會計師查核簽證財務報表規則及一般公認審計準則規劃並執行查核工作，以合理確信個體財務報告有無重大不實表達。此項查核工作包括以抽查方式獲取個體財務報告所列金額及所揭露事項之查核證據、評估管理階層編製個體財務報告所採用之會計原則及所作之重大會計估計，暨評估個體財務報告整體之表達。本會計師相信此項查核工作可對所表示之意見提供合理之依據。

依本會計師之意見，第一段所述個體財務報告在所有重大方面係依照證券發行人財務報告編製準則及有關法令編製，足以允當表達陽程科技股份有限公司民國 104 年及 103 年 12 月 31 日之個體財務狀況，暨民國 104 年及 103 年 1 月 1 日至 12 月 31 日之個體財務績效與個體現金流量。

陽程科技股份有限公司民國 104 年度個體財務報告重要會計項目明細表，主要係供補充分析之用，亦經本會計師採用第二段所述之查核程序予以查核。據本會計師之意見，該等明細表在所有重大方面與第一段所述個體財務報告相關資訊一致。

勤業眾信聯合會計師事務所

會計師 簡 明 彥

簡明彥



會計師 韋 亮 發

韋亮發



行政院金融監督管理委員會核准文號

金管證審字第 100028068 號

財政部證券暨期貨管理委員會核准文號

台財證六字第 0920123784 號

中 華 民 國 105 年 3 月 30 日



陽信科技(股份)有限公司

個體資產負債表

民國 104 年及 103 年 12 月 31 日

單位：新台幣仟元

代 碼	資 產	104年12月31日		103年12月31日	
		金 額	%	金 額	%
	<b>流動資產</b>				
1100	現金及約當現金(附註四及六)	\$ 863,052	19	\$ 622,160	18
1147	無活絡市場之債務工具投資-流動(附註四及八)	-	-	511	-
1150	應收票據(附註四及九)	497	-	676	-
1170	應收帳款-非關係人淨額(附註四、五及九)	1,648,439	36	988,303	28
1180	應收帳款-關係人(附註四、九及二六)	41	-	721	-
1200	其他應收款(附註四及五)	6,529	-	10,481	-
1210	其他應收款-關係人(附註四及二六)	17,750	1	14,186	-
1310	存貨(附註四、五及十)	421,458	9	297,037	9
1410	預付款項(附註二六)	10,802	-	21,370	1
1470	其他流動資產(附註十三)	2,781	-	3,951	-
11XX	流動資產總計	<u>2,971,349</u>	<u>65</u>	<u>1,959,396</u>	<u>56</u>
	<b>非流動資產</b>				
1543	以成本衡量之金融資產-非流動(附註四及七)	63,273	1	26,751	1
1550	採用權益法之投資(附註四及十一)	1,147,770	25	1,141,238	33
1600	不動產、廠房及設備(附註四、十二、十四及二七)	312,481	7	306,258	9
1821	其他無形資產(附註四)	17,870	-	9,476	-
1840	遞延所得稅資產(附註四及二一)	64,827	2	51,090	1
1990	其他非流動資產(附註十三)	13,884	-	2,022	-
15XX	非流動資產總計	<u>1,620,105</u>	<u>35</u>	<u>1,536,835</u>	<u>44</u>
1XXX	資 產 總 計	<u>\$ 4,591,454</u>	<u>100</u>	<u>\$ 3,496,231</u>	<u>100</u>
	<b>負債及權益</b>				
	<b>流動負債</b>				
2100	短期借款(附註十四)	\$ 50,000	1	\$ 80,000	2
2150	應付票據	1,142	-	969	-
2170	應付帳款-非關係人	385,925	8	294,837	8
2180	應付帳款-關係人(附註二六)	67,224	2	38,872	1
2200	其他應付款(附註十五及二六)	149,070	3	85,321	3
2230	本期所得稅負債(附註四及二一)	113,609	3	89,538	3
2250	負債準備-流動(附註四、五及十六)	106,974	2	1,150	-
2310	預收款項	21,930	1	29,620	1
2320	一年內到期長期借款(附註十四及二七)	150,000	3	-	-
2399	其他流動負債	2,289	-	2,081	-
21XX	流動負債總計	<u>1,048,163</u>	<u>23</u>	<u>622,388</u>	<u>18</u>
	<b>非流動負債</b>				
2540	長期借款(附註十四及二七)	-	-	50,000	1
2550	負債準備-非流動(附註四、五及十六)	43,247	1	143,570	4
2570	遞延所得稅負債(附註四及二一)	74,275	1	56,436	2
2640	淨確定福利負債-非流動(附註四及十七)	41,034	1	43,393	1
2650	採用權益法之投資貸餘(附註四及十一)	1,708	-	17,420	1
2670	其他非流動負債	1,771	-	2,707	-
25XX	非流動負債總計	<u>162,035</u>	<u>3</u>	<u>313,526</u>	<u>9</u>
2XXX	負債總計	<u>1,210,198</u>	<u>26</u>	<u>935,914</u>	<u>27</u>
	<b>權益(附註四、十一、十八、二一及二三)</b>				
3100	股 本	<u>920,360</u>	<u>20</u>	<u>770,200</u>	<u>22</u>
	<b>資本公積</b>				
3210	股票發行溢價	1,379,207	30	957,471	27
3240	處分資產增益	2,322	-	2,322	-
3273	限制員工權利股票	54,064	2	( 248 )	-
3200	資本公積總計	<u>1,435,593</u>	<u>32</u>	<u>959,545</u>	<u>27</u>
	<b>保留盈餘</b>				
3310	法定盈餘公積	206,605	4	180,832	5
3320	特別盈餘公積	15	-	15	-
3350	未分配盈餘	810,634	18	594,075	17
3300	保留盈餘總計	<u>1,017,254</u>	<u>22</u>	<u>774,922</u>	<u>22</u>
	<b>其他權益</b>				
3420	國外營運機構財務報表換算之兌換差額	37,810	1	56,235	2
3490	員工未賺得酬勞	( 29,761 )	( 1 )	( 585 )	-
3400	其他權益	8,049	-	55,650	2
3XXX	權益總計	<u>3,381,256</u>	<u>74</u>	<u>2,560,317</u>	<u>73</u>
	<b>負債與權益總計</b>	<u>\$ 4,591,454</u>	<u>100</u>	<u>\$ 3,496,231</u>	<u>100</u>

後附之附註係本個體財務報告之一部分。

董事長：黃秋達



經理人：黃秋達



會計主管：葉振祥





陽程科技股份有限公司

個體綜合損益表

民國 104 年及 103 年 1 月 1 日至 12 月 31 日

單位：新台幣仟元，惟  
每股盈餘為元

代 碼	104年度			103年度		
	金	額	%	金	額	%
4110	銷貨收入總額（附註四、十九及二六）	\$ 2,197,098	105	\$ 1,540,096	100	
4190	銷貨折讓	101,324	5	2,531	-	
4100	銷貨收入	2,095,774	100	1,537,565	100	
5110	銷貨成本（附註四、十、十七、十八、二十、二三及二六）	1,152,350	55	701,872	46	
5900	營業毛利	943,424	45	835,693	54	
5910	與子公司之未實現銷貨利益	3,328	-	3,034	-	
5920	與子公司之已實現銷貨利益	3,034	-	2,909	-	
5950	已實現營業毛利	943,130	45	835,568	54	
	營業費用（附註四、十七、十八、二十、二三及二六）					
6100	推銷費用	115,634	5	194,885	12	
6200	管理費用	124,259	6	91,636	6	
6300	研究發展費用	163,449	8	103,035	7	
6000	營業費用合計	403,342	19	389,556	25	
6900	營業淨利	539,788	26	446,012	29	
	營業外收入及支出					
7070	採用權益法之子公司及關聯企業損益份額（附註四及十一）	34,737	1	( 198,191)	( 13)	
7100	利息收入	1,839	-	6,568	-	
7130	股利收入	14,550	1	9,643	1	
7190	其他收入（附註二六）	13,890	1	14,881	1	
7230	外幣兌換利益（附註四及二十）	60,463	3	74,220	5	

（接次頁）

(承前頁)

代 碼		104年度		103年度	
		金 額	%	金 額	%
7610	處分不動產、廠房及設備 損失	(\$ 22)	-	\$ -	-
7625	處分投資損失 (附註七)	-	-	( 2,424)	-
7670	減損損失 (附註四、七及 十一)	( 124,716)	( 6)	( 1,818)	-
7590	什項支出	( 12,146)	( 1)	-	-
7510	利息費用	( 4,236)	-	( 1,214)	-
7000	營業外收入及支出 合計	( 15,641)	( 1)	( 98,335)	( 6)
7900	稅前淨利	524,147	25	347,677	23
7950	所得稅費用 (附註四及二一)	113,360	5	89,953	6
8200	本年度淨利	410,787	20	257,724	17
	其他綜合損益				
8310	不重分類至損益之項目				
8311	確定福利計畫之再 衡量數 (附註十 七)	390	-	( 902)	-
8360	後續可能重分類至損益 之項目				
8380	採用權益法之子公 司及關聯企業之 其他綜合損益份 額	( 22,199)	( 1)	55,505	4
8399	與可能重分類之項 目相關之所得稅 (附註二一)	3,774	-	( 9,436)	( 1)
8300	本年度其他綜合損 益 (稅後淨額)	( 18,035)	( 1)	45,167	3
8500	本年度綜合損益總額	\$ 392,752	19	\$ 302,891	20
	每股盈餘 (附註二二)				
9750	基 本	\$ 5.20		\$ 3.35	
9850	稀 釋	\$ 5.14		\$ 3.32	

後附之附註係本個體財務報告之一部分。

董事長：黃秋逢

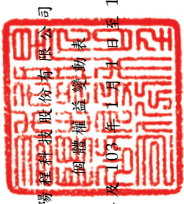


經理人：黃秋逢



會計主管：葉振祥





廣利通股份有限公司  
加蓋通盤算新章

民國104年12月31日

單位：新台幣仟元

代碼	資本公積 (附註四、十八及二、三)										其他權益項目 (附註四、十一、十八、二十一及二三)	庫藏股票 (附註十八)	權益總額
	股票發行溢價	庫藏股票交易	處分資產增益	員工認股權	限制員工	計	法定盈餘公積	特別盈餘公積	未分配盈餘	國外營運機構			
A1	\$ 777,765	\$ 952,531	\$ 37	\$ 2,322	\$ 9,042	\$ 1,641	\$ 965,573	\$ 131,584	\$ 758,514	\$ 10,166	\$ 2,394	\$ 2,630,338	
B1	-	-	-	-	-	-	49,248	-	( 49,248)	-	-	-	-
B5	-	-	-	-	-	-	-	-	( 331,097)	-	-	-	( 331,097)
D1	-	-	-	-	-	-	-	-	257,724	-	-	-	257,724
D3	-	-	-	-	-	-	-	-	( 902)	46,069	-	-	45,167
D5	-	-	-	-	-	-	-	-	256,822	46,069	-	-	302,891
L1	-	-	-	-	-	-	-	-	-	-	-	( 42,873)	( 42,873)
L3	( 7,219)	( 8,869)	( 25,439)	-	-	-	( 34,308)	-	( 6,135)	-	-	47,662	-
M5	-	-	-	-	-	-	-	-	( 34,781)	-	-	-	( 34,781)
N1	( 346)	13,809	25,402	( 9,042)	( 1,889)	28,280	-	-	-	-	1,809	6,096	35,839
Z1	770,200	957,471	-	2,322	( 248)	959,545	180,832	15	594,075	56,235	( 585)	-	2,560,317
B1	-	-	-	-	-	-	25,773	-	( 25,773)	-	-	-	-
B5	-	-	-	-	-	-	-	-	( 168,845)	-	-	-	( 168,845)
D1	-	-	-	-	-	-	-	-	410,787	-	-	-	410,787
D3	-	-	-	-	-	-	-	-	390	( 18,425)	-	-	( 18,035)
D5	-	-	-	-	-	-	-	-	411,177	( 18,425)	-	-	392,752
E1	140,000	420,000	-	-	-	-	420,000	-	-	-	-	-	560,000
N1	10,160	1,736	-	-	-	54,312	56,048	-	-	-	( 29,176)	-	37,032
Z1	\$ 920,360	\$ 1,379,207	\$ -	\$ 2,322	\$ -	\$ 54,064	\$ 1,435,593	\$ 15	\$ 810,634	\$ 37,810	\$ ( 29,761)	\$ -	\$ 3,381,256

後附之附註係本個體財務報告之一部分。



董事長：黃秋逢



經理人：黃秋逢



會計主管：葉振祥

陽程科技股份有限公司

個體現金流量表

民國 104 年及 103 年 1 月 1 日至 12 月 31 日

單位：新台幣仟元

代 碼		104年度	103年度
	營業活動之現金流量		
A10000	本年度稅前淨利	\$ 524,147	\$ 347,677
A20010	不影響現金流量之收益費損項目		
A20100	折舊費用	21,113	17,444
A20200	攤銷費用	4,610	3,504
A20300	呆帳費用（迴轉利益）	( 16,013)	78,201
A20900	利息費用	4,236	1,214
A21200	利息收入	( 1,839)	( 6,568)
A21300	股利收入	( 14,550)	( 9,643)
A21900	股份基礎給付酬勞成本	32,746	28,588
A22300	採用權益法之子公司及關聯企業 損益之份額	( 34,737)	198,191
A23900	與子公司之未實現利益	3,328	3,034
A24000	與子公司之已實現利益	( 3,034)	( 2,909)
A22500	處分不動產、廠房及設備損失	22	-
A23100	處分投資損失	-	2,424
A23500	金融資產減損損失	124,716	-
A23700	非金融資產減損損失（回升利益）	1,986	( 5,311)
A24100	未實現外幣兌換利益	( 1,452)	( 50,221)
A30000	與營業活動相關之資產／負債變動數		
A31130	應收票據	180	2,449
A31150	應收帳款	( 642,230)	( 499,736)
A31160	應收帳款－關係人	651	331
A31180	其他應收款	4,003	( 4,950)
A31190	其他應收款－關係人	( 3,253)	( 2,583)
A31200	存 貨	( 126,407)	( 111,119)
A31230	預付款項	10,568	( 17,323)
A31240	其他流動資產	1,170	( 912)
A32130	應付票據	173	( 404)
A32150	應付帳款	90,989	144,159
A32160	應付帳款－關係人	27,727	22,889
A32180	其他應付款項	63,652	( 16,461)
A32200	負債準備	5,501	( 51,884)
A32210	預收款項	( 7,690)	( 14,860)
A32230	其他流動負債	208	( 1,964)
A32240	淨確定福利負債－非流動	( 1,969)	( 1,709)
A33000	營運產生之現金流入	68,552	51,548

（接次頁）

(承前頁)

代 碼		104年度	103年度
A33300	支付之利息	(\$ 4,139)	(\$ 1,104)
A33500	支付之所得稅	( 81,413)	( 157,707)
AAAA	營業活動之淨現金流出	( 17,000)	( 107,263)
投資活動之現金流量			
B00700	處分無活絡市場之債務工具投資價款	511	29,294
B01200	取得以成本衡量之金融資產	( 161,238)	-
B01300	處分以成本衡量之金融資產價款	-	4,500
B01800	取得採用權益法之投資	( 10,000)	( 416,973)
B07100	預付設備款增加	( 11,176)	-
B02700	取得不動產、廠房及設備	( 27,359)	( 169,778)
B02800	處分不動產、廠房及設備價款	1	-
B03700	存出保證金增加	( 686)	( 190)
B04500	取得無形資產	( 13,004)	( 2,884)
B07500	收取之利息	1,788	7,047
B07600	收取之股利	14,550	9,643
BBBB	投資活動之淨現金流出	( 206,613)	( 539,341)
籌資活動之現金流量			
C00100	短期借款增加	-	80,000
C00200	短期借款減少	( 30,000)	-
C01600	舉借長期借款	100,000	50,000
C04400	其他非流動負債減少	( 936)	( 887)
C04500	發放現金股利	( 168,845)	( 331,097)
C04600	現金增資	560,000	-
C04800	員工執行認股權	-	1,153
C04900	庫藏股票買回成本	-	( 42,873)
C09900	發行及註銷限制員工權利新股價款	4,286	-
C05100	庫藏股轉讓給員工	-	6,096
CCCC	籌資活動之淨現金流入(出)	464,505	( 237,608)
EEEE	本年度現金及約當現金淨增加(減少)數	240,892	( 884,212)
E00100	年初現金及約當現金餘額	622,160	1,506,372
E00200	年底現金及約當現金餘額	\$ 863,052	\$ 622,160

後附之附註係本個體財務報告之一部分。

董事長：黃秋逢



經理人：黃秋逢



會計主管：葉振祥



## 陽程科技股份有限公司

### 個體財務報告附註

民國 104 年及 103 年 1 月 1 日至 12 月 31 日

(除另註明外，金額以新台幣仟元為單位)

#### 一、公司沿革

陽程科技股份有限公司（以下簡稱本公司）於 70 年 4 月 7 日經經濟部核准設立，主要經營項目為設計、生產自動化設備、半導體週邊設備及其維修等。

本公司股票於 96 年 9 月 11 日在財團法人中華民國證券櫃檯買賣中心上櫃買賣。

本個體財務報告係以本公司之功能性貨幣新台幣表達。

#### 二、通過財務報告之日期及程序

本個體財務報告於 105 年 3 月 30 日經董事會通過發布。

#### 三、新發布及修訂準則及解釋之適用

- (一) 首次適用修正後之證券發行人財務報告編製準則及經金管會認可之 2013 年版國際財務報導準則 (IFRS)、國際會計準則 (IAS)、解釋 (IFRIC) 及解釋公告 (SIC)

依據金融監督管理委員會（以下稱「金管會」）發布之金管證審字第 1030029342 號及金管證審字第 1030010325 號函，本公司自 104 年起開始適用業經國際會計準則理事會 (IASB) 發布且經金管會認可之 2013 年版 IFRS、IAS、IFRIC 及 SIC（以下稱「IFRSs」）及相關證券發行人財務報告編製準則修正規定。

除下列說明外，適用修正後之證券發行人財務報告編製準則及 2013 年版 IFRSs 不致造成本公司會計政策之重大變動：

##### 1. IFRS 12「對其他個體之權益之揭露」

IFRS 12 針對子公司、聯合協議、關聯企業及未納入合併報表之結構型個體之權益規定應揭露內容。本公司適用 IFRS 12 之揭露，請參閱附註十一。

## 2. IFRS 13「公允價值衡量」

IFRS 13 提供公允價值衡量指引，該準則定義公允價值、建立衡量公允價值之架構，並規定公允價值衡量之揭露。此外，該準則規定之揭露內容較為廣泛，例如，適用 IFRS 13 前，準則僅要求以公允價值衡量之金融工具須按公允價值三層級揭露，而依照 IFRS 13 規定，適用該準則之所有資產及負債皆須提供前述揭露。

IFRS 13 之衡量規定係自 104 年起推延適用。相關揭露請參閱附註二五。

## 3. IAS 1 之修正「其他綜合損益項目之表達」

依修正之準則規定，其他綜合損益項目須按性質分類且分組為(1)不重分類至損益之項目及(2)後續可能重分類至損益之項目。相關所得稅亦按相同基礎分組。適用該修正規定前，並無上述分組之強制規定。

本公司於 104 年追溯適用上述修正規定，不重分類至損益之項目包含確定福利計畫再衡量數。後續可能重分類至損益之項目包含採用權益法之關聯企業及合資之其他綜合損益份額（除確定福利計畫再衡量數）。惟適用上述修正並不影響本年度淨利、本年度稅後其他綜合損益及本年度綜合損益總額。

### (二) IASB 已發布但尚未經金管會認可之 IFRSs

本公司未適用下列業經 IASB 發布但未經金管會認可之 IFRSs。金管會於 105 年 3 月 10 日公布自 106 年起開始適用之認可 IFRSs 公報範圍，為 IASB 於 105 年 1 月 1 日前發布，並於 106 年 1 月 1 日生效之 IFRSs（不含 IFRS 9「金融工具」及 IFRS 15「客戶合約之收入」等尚未生效或尚未確定生效日期之 IFRSs）。此外，金管會並宣布我國公開發行公司應自 107 年起開始適用 IFRS 15。截至本個體財務報告通過發布日止，金管會尚未發布前述新發布／修正／修訂準則及解釋以外之其他準則生效日。

新發布／修正／修訂準則及解釋	IASB發布之生效日(註1)
「2010-2012週期之年度改善」	2014年7月1日(註2)
「2011-2013週期之年度改善」	2014年7月1日
「2012-2014週期之年度改善」	2016年1月1日(註3)
IFRS 9「金融工具」	2018年1月1日
IFRS 9及IFRS 7之修正「強制生效日及過渡揭露」	2018年1月1日
IFRS 10及IAS 28之修正「投資者與其關聯企業或合資間之資產出售或投入」	未定
IFRS 10、IFRS 12及IAS 28之修正「投資個體：合併報表例外規定之適用」	2016年1月1日
IFRS 11之修正「聯合營運權益之取得」	2016年1月1日
IFRS 14「管制遞延帳戶」	2016年1月1日
IFRS 15「客戶合約之收入」	2018年1月1日
IFRS 16「租賃」	2019年1月1日
IAS 1之修正「揭露倡議」	2016年1月1日
IAS 7之修正「揭露倡議」	2017年1月1日
IAS 12之修正「未實現損失之遞延所得稅資產之認列」	2017年1月1日
IAS 16及IAS 38之修正「可接受之折舊及攤銷方法之闡釋」	2016年1月1日
IAS 16及IAS 41之修正「農業：生產性植物」	2016年1月1日
IAS 19之修正「確定福利計畫：員工提撥金」	2014年7月1日
IAS 27之修正「單獨財務報表中之權益法」	2016年1月1日
IAS 36之修正「非金融資產可回收金額之揭露」	2014年1月1日
IAS 39之修正「衍生工具之合約更替及避險會計之繼續」	2014年1月1日
IFRIC 21「公課」	2014年1月1日

註1：除另註明外，上述新發布／修正／修訂準則或解釋係於各該日期以後開始之年度期間生效。

註2：給與日於2014年7月1日以後之股份基礎給付交易開始適用IFRS 2之修正；收購日於2014年7月1日以後之企業合併開始適用IFRS 3之修正；IFRS 13於修正時即生效。其餘修正係適用於2014年7月1日以後開始之年度期間。

註3：除IFRS 5之修正推延適用於2016年1月1日以後開始之年度期間外，其餘修正係追溯適用於2016年1月1日以後開始之年度期間。



除下列說明外，適用上述新發布／修正／修訂準則或解釋將不致造成本公司會計政策之重大變動：

## 1. IFRS 9「金融工具」

### 金融資產之認列及衡量

就金融資產方面，所有原屬於 IAS 39「金融工具：認列與衡量」範圍內之金融資產後續衡量係以攤銷後成本衡量或以公允價值衡量。IFRS 9 對金融資產之分類規定如下。

本公司投資之債務工具，若其合約現金流量完全為支付本金及流通在外本金金額之利息，分類及衡量如下：

- (1) 以收取合約現金流量為目的之經營模式而持有該金融資產，則該金融資產係以攤銷後成本衡量。此類金融資產後續係按有效利率認列利息收入於損益，並持續評估減損，減損損益認列於損益。
- (2) 藉由收取合約現金流量與出售金融資產而達成目的之經營模式而持有該金融資產，則該金融資產係以透過其他綜合損益按公允價值衡量。此類金融資產後續係按有效利率認列利息收入於損益，並持續評估減損，減損損益與兌換損益亦認列於損益，其他公允價值變動則認列於其他綜合損益。於該金融資產除列或重分類時，原先累積於其他綜合損益之公允價值變動應重分類至損益。

本公司投資非屬前述條件之金融資產，係以公允價值衡量，公允價值變動認列於損益。惟本公司得選擇於原始認列時，將非持有供交易之權益投資指定為透過其他綜合損益按公允價值衡量。此類金融資產除股利收益認列於損益外，其他相關利益及損失係認列於其他綜合損益，後續無須評估減損，累積於其他綜合損益之公允價值變動亦不重分類至損益。

### 金融資產之減損

IFRS 9 改採用「預期信用損失模式」認列金融資產之減損。以攤銷後成本衡量之金融資產、強制透過其他綜合損益按公允價值衡量之金融資產、應收租賃款、IFRS 15「客戶合約之收入」

產生之合約資產或放款承諾及財務保證合約，係認列備抵信用損失。若前述金融資產之信用風險自原始認列後並未顯著增加，則其備抵信用損失係按未來 12 個月之預期信用損失衡量。若前述金融資產之信用風險自原始認列後已顯著增加且非低信用風險，則其備抵信用損失係按剩餘存續期間之預期信用損失衡量。但未包括重大財務組成部分之應收帳款必須按存續期間之預期信用損失衡量備抵信用損失。

此外，原始認列時已有信用減損之金融資產，本公司考量原始認列時之預期信用損失以計算信用調整後之有效利率，後續備抵信用損失則按後續預期信用損失累積變動數衡量。

## 2. IAS 36 之修正「非金融資產可回收金額之揭露」

IASB 於發布 IFRS 13「公允價值衡量」時，同時修正 IAS 36「資產減損」之揭露規定，導致本公司須於每一報導期間增加揭露資產或現金產生單位之可回收金額。本次 IAS 36 之修正係釐清本公司僅須於認列或迴轉減損損失當期揭露該等可回收金額。此外，若可回收金額係以現值法計算之公允價值減處分成本衡量，本公司須增加揭露所採用之折現率。

## 3. 2010-2012 週期之年度改善

2010-2012 週期之年度改善修正 IFRS 2「股份基礎給付」、IFRS 3「企業合併」及 IFRS 8「營運部門」等若干準則。

IFRS 2 之修正係改變既得條件及市價條件定義，並增列績效條件及服務條件定義。該修正釐清績效條件所訂之績效目標得按本公司或同一集團內另一個體之營運（非市價條件）或權益工具之市價（市價條件）設定。該績效目標之設定得與本公司整體或部分（例如某一部門）績效有關，而達成績效目標之期間則不得長於服務期間。此外，該修正並釐清股價指數目標因同時反映本公司本身與集團外其他企業之績效，故非屬績效條件。

IFRS 3 之修正係釐清企業合併之或有對價，無論是否為 IAS 39 或 IFRS 9 之適用範圍，應以公允價值衡量，公允價值變動係認列於損益。

IFRS 8 之修正係釐清若本公司將具有相似經濟特性之營運部門彙總揭露，應於合併財務報告揭露管理階層於運用彙總基準時所作之判斷。此外，該修正亦釐清本公司僅於部門資產定期提供予主要營運決策者時，始應揭露應報導部門資產總額至企業資產總額之調節資訊。

IFRS 13 之修正係釐清適用 IFRS 13 後，無設定利率之短期應收款及應付款，若折現之影響不重大，仍得按原始發票金額衡量。

IAS 24 「關係人揭露」之修正係釐清，為本公司提供主要管理階層服務之管理個體係屬本公司之關係人，應揭露管理個體提供主要管理階層服務而致報導個體發生之已支付或應支付金額，惟無須揭露該等薪酬之組成類別。

#### 4. 2011-2013 週期之年度改善

2011-2013 週期之年度改善修正 IFRS 3、IFRS 13 及 IAS 40 「投資性不動產」等若干準則。

IFRS 3 之修正係釐清 IFRS 3 不適用於聯合協議本身財務報表中關於其設立之會計處理。

IFRS 13 之修正係對適用以淨額基礎衡量金融資產及金融負債群組公允價值之例外（即「組合例外」）進行修正，以釐清該例外範圍包括 IAS 39 或 IFRS 9 適用範圍內並依其規定處理之所有合約，即使該合約不符合 IAS 32 「金融工具：表達」對金融資產或金融負債之定義亦然。

IAS 40 之修正係釐清本公司應同時依 IAS 40 及 IFRS 3 判斷所取得之投資性不動產係屬取得資產或屬企業合併。

#### 5. IAS 16 及 IAS 38 之修正「可接受之折舊及攤銷方法之闡釋」

企業應採用適當之折舊及攤銷方法以反映其消耗該不動產、廠房及設備與無形資產未來經濟效益之預期型態。

IAS 16「不動產、廠房及設備」之修正規定，收入並非衡量不動產、廠房及設備折舊費用之適當基礎，且該修正並未提供得以收入為基礎提列折舊費用之例外規定。

IAS 38「無形資產」之修正則規定，除下列有限情況外，收入並非衡量無形資產攤銷費用之適當基礎：

- (1) 無形資產係以收入之衡量表示（例如，合約預先設定當收入達特定門檻後無權再使用該無形資產），或
- (2) 能證明收入與無形資產經濟效益之耗用高度相關。

上述修正於生效日以後開始之年度期間推延適用，並允許提前適用。

#### 6. IAS 12之修正「未實現損失之遞延所得稅資產之認列」

IAS 12之修正主要係釐清，不論本公司預期透過出售或透過收取合約現金流量回收以公允價值衡量之債務工具投資，且不論該資產是否發生未實現損失，暫時性差異應按該資產公允價值及課稅基礎之差額決定。

此外，除非稅法限制可減除暫時性差異所能減除之收益類型而應就同類型可減除暫時性差異評估是否認列遞延所得稅資產，否則應就所有可減除暫時性差異一併評估。於評估是否認列遞延所得稅資產時，若有足夠證據顯示本公司很有可能以高於帳面金額回收資產，則估計未來課稅所得所考慮之資產回收金額不限於其帳面金額，且未來課稅所得之估計應排除因可減除暫時性差異迴轉所產生之影響。

除上述影響外，截至本個體財務報告通過發布日止，本公司仍持續評估其他準則、解釋之修正對財務狀況與財務績效之影響，相關影響待評估完成時予以揭露。

### 四、重大會計政策之彙總說明

#### (一) 遵循聲明

本個體財務報告係依照證券發行人財務報告編製準則編製。

## (二) 編製基礎

除按公允價值衡量之金融工具外，本個體財務報告係依歷史成本基礎編製。

公允價值衡量依照相關輸入值之可觀察程度及重要性分為第 1 等級至第 3 等級：

1. 第 1 等級輸入值：係指於衡量日可取得之相同資產或負債於活絡市場之報價（未經調整）。
2. 第 2 等級輸入值：係指除第 1 等級之報價外，資產或負債直接（亦即價格）或間接（亦即由價格推導而得）之可觀察輸入值。
3. 第 3 等級輸入值：係指資產或負債之不可觀察之輸入值。

本公司於編製個體財務報告時，對投資子公司及關聯企業係採權益法處理。為使本個體財務報告之本年度損益、其他綜合損益及權益與本公司合併財務報告中歸屬於本公司業主之本年度損益、其他綜合損益及權益相同，個體基礎與合併基礎下若干會計處理差異係調整「採用權益法之投資」、「採用權益法之子公司及關聯企業損益份額」、「採用權益法之子公司及關聯企業其他綜合損益份額」暨相關權益項目。

## (三) 資產與負債區分流動與非流動之標準

流動資產包括：

1. 主要為交易目的而持有之資產；
2. 預期於資產負債表日後 12 個月內實現之資產；以及
3. 現金及約當現金（但不包括於資產負債表日後逾 12 個月用以交換或清償負債而受到限制者）。

流動負債包括：

1. 主要為交易目的而持有之負債；
2. 於資產負債表日後 12 個月內到期清償之負債，以及
3. 不能無條件將清償期限遞延至資產負債表日後至少 12 個月之負債。

非屬上述流動資產或流動負債者，係分類為非流動資產或非流動負債。

#### (四) 外 幣

本公司編製財務報告時，以本公司功能性貨幣以外之貨幣（外幣）交易者，依交易日匯率換算為功能性貨幣記錄。

外幣貨幣性項目於每一資產負債表日以收盤匯率換算。因交割貨幣性項目或換算貨幣性項目產生之兌換差額，於發生當期認列於損益。

以公允價值衡量之外幣非貨幣性項目係以決定公允價值當日之匯率換算，所產生之兌換差額列為當期損益，惟屬公允價值變動認列於其他綜合損益者，其產生之兌換差額列於其他綜合損益。

以歷史成本衡量之外幣非貨幣性項目係以交易日之匯率換算，不再重新換算。

於編製個體財務報告時，本公司國外營運機構（包含營運所在國家或使用之貨幣與本公司不同之子公司及關聯企業）之資產及負債以每一資產負債表日匯率換算為新台幣。收益及費損項目係以當期平均匯率換算，所產生之兌換差額列於其他綜合損益。

#### (五) 存 貨

存貨包括原料、物料、製成品、半成品、在製品及商品等。存貨係以成本與淨變現價值孰低衡量，比較成本與淨變現價值時除同類別存貨外係以個別項目為基礎。淨變現價值係指在正常情況下之估計售價減除至完工尚需投入之成本及完成出售所需之估計成本後之餘額（原料、物料係以重置成本為其淨變現價值）。存貨成本之計算採用加權平均法。

#### (六) 投資子公司

本公司採用權益法處理對子公司之投資。

子公司係指本公司具有控制之個體。

權益法下，投資原始依成本認列，取得日後帳面金額係隨本公司所享有之子公司損益及其他綜合損益份額與利潤分配而增減。此外，針對本公司可享有子公司其他權益之變動係按持股比例認列。

當本公司對子公司所有權權益之變動未導致喪失控制者，係作為權益交易處理。投資帳面金額與所支付或收取對價之公允價值間之差額，係直接認列為權益。

當本公司對子公司之損失份額等於或超過其在該子公司之權益（包括權益法下子公司之帳面金額及實質上屬於本公司對該子公司淨投資組成部分之其他長期權益）時，係繼續按持股比例認列損失。

取得成本超過本公司於取得日所享有子公司可辨認資產及負債淨公允價值份額之數額列為商譽，該商譽係包含於該投資之帳面金額且不得攤銷；本公司於取得日所享有子公司可辨認資產及負債淨公允價值份額超過取得成本之數額列為當期收益。

當喪失對子公司控制時，本公司係按喪失控制日之公允價值衡量其對前子公司之剩餘投資，剩餘投資之公允價值及任何處分價款與喪失控制當日之投資帳面金額之差額，列入當期損益。此外，於其他綜合損益中所認列與該子公司有關之所有金額，其會計處理係與本公司直接處分相關資產或負債所必須遵循之基礎相同。

本公司與子公司之順流交易未實現損益於個體財務報告予以銷除。本公司與子公司之逆流及側流交易所產生之損益，僅在與本公司對子公司權益無關之範圍內，認列於個體財務報告。

#### (七) 投資關聯企業

關聯企業係指本公司具有重大影響，但非屬子公司或合資權益之企業。

本公司對投資關聯企業係採用權益法。

權益法下，投資關聯企業原始依成本認列，取得日後帳面金額係隨本公司所享有之關聯企業損益及其他綜合損益份額與利潤分配而增減。此外，針對本公司可享有關聯企業權益之變動係按持股比例認列。

權益法下，投資關聯企業原始依成本認列，取得日後帳面金額係隨本公司所享有之關聯企業損益及其他綜合損益份額與利潤分配而增減。此外，針對關聯企業權益之變動本公司可享有關聯企業權益之變動係按持股比例認列。

取得成本超過本公司於取得日所享有關聯企業可辨認資產及負債淨公允價值份額之數額列為商譽，該商譽係包含於該投資之帳面金額且不得攤銷；本公司於取得日所享有關聯企業可辨認資產及負債淨公允價值份額超過取得成本之數額列為當期損益。

當本公司對關聯企業之損失份額等於或超過其在該關聯企業之權益（包括權益法下投資關聯企業之帳面金額及實質上屬於本公司對該關聯企業淨投資組成部分之其他長期權益）時，即停止認列進一步之損失。本公司僅於發生法定義務、推定義務或已代關聯企業支付款項之範圍內，認列額外損失及負債。

本公司於評估減損時，係將投資之整體帳面金額（含商譽）視為單一資產比較可回收金額與帳面金額，進行減損測試，所認列之減損損失亦屬於投資帳面金額之一部分。減損損失之任何迴轉，於該投資之可回收金額後續增加之範圍內予以認列。

本公司與關聯企業間之逆流、順流及側流交易所產生之損益，僅在與本公司對關聯企業權益無關之範圍內，認列於個體財務報告。

#### (八) 不動產、廠房及設備

不動產、廠房及設備以成本認列，後續以成本減除累計折舊及累計減損損失後之金額衡量。

建造中之不動產、廠房及設備係以成本減除累計減損損失後之金額認列。成本包括專業服務費用，及符合資本化條件之借款成本。該等資產於完工並達預期使用狀態時，分類至不動產、廠房及設備之適當類別並開始提列折舊。

不動產、廠房及設備（包含融資租賃所持有之資產）於耐用年限內按直線基礎，對每一重大部分則單獨提列折舊。若租賃期間較耐用年限短者，則於租賃期間內提列折舊。本公司至少於每一年度結束日對估計耐用年限、殘值及折舊方法進行檢視，並推延適用會計估計變動之影響。

不動產、廠房及設備除列時，淨處分價款與該資產帳面金額間之差額係認列於損益。



#### (九) 有形及無形資產之減損

本公司於每一資產負債表日評估是否有任何跡象顯示有形及無形資產可能已減損。若有任一減損跡象存在，則估計該資產之可回收金額。倘無法估計個別資產之可回收金額，本公司估計該資產所屬現金產生單位之可回收金額。共用資產係依合理一致基礎分攤至個別現金產生單位。

針對非確定耐用年限及尚未可供使用之無形資產，至少每年及有減損跡象時進行減損測試。

可回收金額為公允價值減出售成本與其使用價值之較高者。個別資產或現金產生單位之可回收金額若低於其帳面金額時，將該資產或現金產生單位之帳面金額調減至其可回收金額，減損損失係認列於損益。

當減損損失於後續迴轉時，該資產或現金產生單位之帳面金額調增至修訂後之可回收金額，惟增加後之帳面金額以不超過該資產或現金產生單位若未於以前年度認列減損損失時所決定之帳面金額（減除攤銷或折舊）。減損損失之迴轉係認列於損益。

#### (十) 金融工具

金融資產與金融負債於本公司成為該工具合約條款之一方時認列於個體資產負債表。

原始認列金融資產與金融負債時，若金融資產或金融負債非屬透過損益按公允價值衡量者，係按公允價值加計直接可歸屬於取得或發行金融資產或金融負債之交易成本衡量。直接可歸屬於取得或發行透過損益按公允價值衡量之金融資產或金融負債之交易成本，則立即認列為損益。

##### 金融資產

金融資產之慣例交易係採交易日會計認列及除列。

##### 1. 衡量種類

本公司所持有之金融資產種類為備供出售金融資產與放款及應收款。

### 備供出售金融資產

備供出售金融資產係非衍生金融資產被指定為備供出售，或未被分類為放款及應收款、持有至到期日投資或透過損益按公允價值衡量之金融資產。

備供出售金融資產係按公允價值衡量，備供出售貨幣性金融資產帳面金額之變動中屬外幣兌換損益與以有效利息法計算之利息收入，以及備供出售權益投資之股利，係認列於損益。其餘備供出售金融資產帳面金額之變動係認列於其他綜合損益，於投資處分或確定減損時重分類為損益。

備供出售權益投資之股利於本公司收款之權利確立時認列。

備供出售金融資產若屬無活絡市場公開報價且公允價值無法可靠衡量之權益工具投資，及與此種無報價權益工具連結且須以交付該等權益工具交割之衍生工具，後續係以成本減除減損損失後之金額衡量，並單獨列為「以成本衡量之金融資產」。該等金融資產於後續能可靠衡量公允價值時，係按公允價值再衡量，其帳面金額與公允價值間之差額認列於其他綜合損益，若有減損時，則認列於損益。

### 放款及應收款

放款及應收款（包括現金及約當現金、無活絡市場之債務工具投資及應收帳款），係採用有效利息法按攤銷後成本減除減損損失後之金額衡量，惟短期應收帳款之利息認列不具重大性之情況除外。

約當現金包括自取得日起 3 個月內、高度流動性、可隨時轉換成定額現金且價值變動風險甚小之定期存款，係用於滿足短期現金承諾。

## 2. 金融資產之減損

本公司係於每一資產負債表日評估金融資產是否有減損客觀證據，當有客觀證據顯示，因金融資產原始認列後發生之單

一或多項事項，致使金融資產之估計未來現金流量受損失者，該金融資產即已發生減損。

按攤銷後成本列報之金融資產，如應收帳款，該資產經個別評估未有減損後，另再集體評估減損。應收款集體存在之客觀減損證據可能包含本公司過去收款經驗、集體超過平均授信期間之延遲付款增加情況，以及與應收款拖欠有關之可觀察全國性或區域性經濟情勢變化。

按攤銷後成本列報之金融資產之減損損失金額係該資產帳面金額與估計未來現金流量按該金融資產原始有效利率折現之現值間之差額。

按攤銷後成本列報之金融資產於後續期間減損損失金額減少，且經客觀判斷該減少與認列減損後發生之事項有關，則先前認列之減損損失直接或藉由調整備抵帳戶予以迴轉認列於損益，惟該迴轉不得使金融資產帳面金額超過若未認列減損情況下於迴轉日應有之攤銷後成本。

以成本衡量之金融資產之減損損失金額係該資產帳面金額與估計未來現金流量按類似金融資產之現時市場報酬率折現之現值間之差額。此種減損損失於後續期間不得迴轉。

所有金融資產之減損損失係直接自金融資產之帳面金額中扣除，惟應收帳款係藉由備抵帳戶調降其帳面金額。當判斷應收帳款無法收回時，係沖銷備抵帳戶。原先已沖銷而後續收回之款項則貸記備抵帳戶。除因應收帳款無法收回而沖銷備抵帳戶外，備抵帳戶帳面金額之變動認列於損益。

### 3. 金融資產之除列

本公司僅於對來自金融資產現金流量之合約權利失效，或已移轉金融資產且該資產所有權之幾乎所有風險及報酬已移轉予其他企業時，始將金融資產除列。

於一金融資產整體除列時，其帳面金額與所收取對價加計已認列於其他綜合損益之任何累計利益或損失之總和間之差額係認列於損益。

## 權益工具

本公司發行之債務及權益工具係依據合約協議之實質與金融負債及權益工具之定義分類為金融負債或權益。

本公司發行之權益工具係以取得之價款扣除直接發行成本後之金額認列。

再取回本公司本身之權益工具係於權益項下認列與減除。購買、出售、發行或註銷本公司本身之權益工具不認列於損益。

## 金融負債

### 1. 後續衡量

所有金融負債係以有效利息法按攤銷後成本衡量。

### 2. 金融負債之除列

除列金融負債時，其帳面金額與所支付對價（包含任何所移轉之非現金資產或承擔之負債）間之差額認列為損益。

## (十一) 負債準備

認列為負債準備之金額係考量義務之風險及不確定性，而為資產負債表日清償義務所需支出之最佳估計。負債準備係以清償義務之估計現金流量折現衡量。

於銷售合約下之保固義務係依管理階層對清償本公司義務所需支出之最佳估計，於相關商品認列收入時認列。

退貨及折讓之負債準備係依歷史經驗、管理階層之判斷及其他已知原因估計可能發生之產品退回及折讓，並於相關產品出售當年度認列為營業收入之減項。

## (十二) 收入認列

收入係按已收或應收對價之公允價值衡量，並扣除估計之客戶退貨、折扣及其他類似之折讓。銷貨退回係依據以往經驗及其他攸關因素合理估計未來之退貨金額提列。

### 1. 商品之銷售

銷售商品係於下列條件完全滿足時認列收入：

- (1) 本公司已將商品所有權之重大風險及報酬移轉予買方；

- (2) 本公司對於已經出售之商品既不持續參與管理，亦未維持有效控制；
- (3) 收入金額能可靠衡量；
- (4) 與交易有關之經濟效益很有可能流入本公司；及
- (5) 與交易有關之已發生或將發生之成本能可靠衡量。

去料加工時，加工產品所有權之重大風險及報酬並未移轉，是以去料時不作銷貨處理。

本公司銷售設備若須安裝者，於設備交付並完成安裝試車，經取得買方之確認及相關保固成本可合理估計且無重大不確定性下，始認列收入，銷售設備若無法符合上述認列條件時，則俟條件符合時方認列為收入。

## 2. 勞務之提供

勞務收入係提供機器設備之維修服務，於勞務提供時予以認列。

## 3. 股利收入及利息收入

投資所產生之股利收入係於股東收款之權利確立時認列，惟前提係與交易有關之經濟效益很有可能流入本公司，且收入金額能可靠衡量。

金融資產之利息收入係於經濟效益很有可能流入本公司，且收入金額能可靠衡量時認列。利息收入係依時間之經過按流通在外本金與所適用之有效利率採應計基礎認列。

## (十三) 員工福利

### 1. 短期員工福利

短期員工福利相關負債係以換取員工服務而預期支付之非折現金額衡量。

### 2. 退職後福利

確定提撥退休計畫之退休金係於員工提供服務期間將應提撥之退休金數額認列為費用。

確定福利退休計畫之確定福利成本（含服務成本、淨利息及再衡量數）係採預計單位福利法精算。服務成本（含當期服

務成本及淨確定福利負債（資產）淨利息於發生時認列為員工福利費用。再衡量數（含精算損益及扣除利息後之計畫資產報酬）於發生時認列於其他綜合損益並列入保留盈餘，後續期間不重分類至損益。

淨確定福利負債（資產）係確定福利退休計畫之提撥短絀（剩餘）。淨確定福利資產不得超過從該計畫退還提撥金或可減少未來提撥金之現值。

#### (十四) 股份基礎給付協議

##### 給與員工之員工認股權及限制員工權利股票

員工認股權及限制員工權利股票係按給與日權益工具之公允價值及預期既得之最佳估計數量，於既得期間內以直線基礎認列費用，並同時調整資本公積－員工認股權及其他權益（員工未賺得酬勞）。若其於給與日立即既得，係於給與日全數認列費用。

本公司發行限制員工權利股票時，係於給與日認列其他權益（員工未賺得酬勞），並同時調整資本公積－限制員工權利股票。若屬有償發行，且約定員工離職時須退還價款者，應認列相關應付款。

本公司於每一資產負債表日修正預期既得之員工認股權及限制員工權利股票估計數量。若有修正原估計數量，其影響數係認列為損益，使累計費用反映修正之估計數，並相對調整資本公積－員工認股權及資本公積－限制員工權利股票。

#### (十五) 所得稅

所得稅費用係當期所得稅及遞延所得稅之總和。

##### 1. 當期所得稅

依所得稅法規定計算之未分配盈餘加徵 10% 所得稅列為股東會決議年度之所得稅費用。

以前年度應付所得稅之調整，列入當期所得稅。

##### 2. 遞延所得稅

遞延所得稅係依帳載資產及負債帳面金額與計算課稅所得之課稅基礎二者所產生之暫時性差異計算。

遞延所得稅負債一般係就所有應課稅暫時性差異予以認列，而遞延所得稅資產則於很有可能具有課稅所得以供可減除暫時性差異等支出所產生之所得稅抵減使用時認列。

與投資子公司及關聯企業相關之應課稅暫時性差異皆認列遞延所得稅負債，惟本公司若可控制暫時性差異迴轉之時點，且該暫時性差異很有可能於可預見之未來不會迴轉者除外。與此類投資有關之可減除暫時性差異，僅於其很有可能具有足夠課稅所得用以實現暫時性差異，且於可預見之未來預期將迴轉的範圍內，予以認列遞延所得稅資產。

遞延所得稅資產之帳面金額於每一資產負債表日予以重新檢視，並針對已不再很有可能具有足夠之課稅所得以供其回收所有或部分資產者，調減帳面金額。原未認列為遞延所得稅資產者，亦於每一資產負債表日予以重新檢視，並在未來很有可能產生課稅所得以供其回收所有或部分資產者，調增帳面金額。

遞延所得稅資產及負債係以預期負債清償或資產實現當期之稅率衡量，該稅率係以資產負債表日已立法或已實質性立法之稅率及稅法為基礎。遞延所得稅負債及資產之衡量係反映本公司於資產負債表日預期回收或清償其資產及負債帳面金額之方式所產生之租稅後果。

### 3. 本年度之當期及遞延所得稅

當期及遞延所得稅係認列於損益，惟與認列於其他綜合損益或直接計入權益之項目相關之當期及遞延所得稅係分別認列於其他綜合損益或直接計入權益。

## 五、重大會計判斷、估計及假設不確定性之主要來源

本公司於採用會計政策時，對於不易自其他來源取得相關資訊者，管理階層必須基於歷史經驗及其他攸關之因素作出相關之判斷、估計及假設。實際結果可能與估計有所不同。

管理階層將對估計與基本假設持續檢視。若估計之修正僅影響當期，則於修正當期認列。若會計估計之修正同時影響當期及未來期間，則於估計修正當期及未來期間認列。

#### (一) 應收帳款之估計減損

當有客觀證據顯示減損跡象時，本公司會考量未來現金流量之估計。減損損失之金額係以該資產之帳面金額及估計未來現金流量（排除尚未發生之未來信用損失）按該金融資產之原始有效利率折現之現值間的差額衡量。若未來實際現金流量少於預期，可能會產生重大減損損失。

#### (二) 存貨之減損

存貨淨變現價值係正常營業過程中之估計售價減除至完工尚需投入之估計成本及完成出售所需之估計成本後之餘額估計，該等估計係依目前市場狀況及類似產品之歷史銷售經驗評估，市場情況之改變可能重大影響該等估計結果。

#### (三) 以成本衡量之金融資產之減損評估

因以成本衡量之金融資產無活絡市場價值，當有客觀證據顯示減損跡象時，本公司依判斷決定是否委外估價取得資產價值，而委任之估價師係參考對被投資者財務狀況與營運結果之分析、類似工具於活絡市場之報價及可比公司評價乘數等資訊，若輸入值實際之變動與預期不同，或市場環境有所變化時，投資標的可能會產生價值變動。

#### (四) 負債準備之估計

本公司於產品驗收時便同時估計產品保固費用。

本公司之產品保證準備係根據財務報導日之已銷售的產品和未來需償付金額之最佳估計。

由於新產品結合技術之複雜程度與日俱增，並因應地方性法令，規章和實務狀況可能的改變，這些估計的變化可能導致產生額外備抵金額或於未來期間須提列額外之負債準備。



## 六、現金及約當現金

	104年12月31日	103年12月31日
庫存現金及週轉金	\$ 1,055	\$ 1,115
銀行支票及活期存款	455,507	384,055
約當現金		
原始到期日在3個月以內之		
銀行定期存款	<u>406,490</u>	<u>236,990</u>
合 計	<u>\$ 863,052</u>	<u>\$ 622,160</u>

## 七、以成本衡量之金融資產－非流動

	104年12月31日	103年12月31日
國內未上市（櫃）普通股	<u>\$ 63,273</u>	<u>\$ 26,751</u>
依衡量種類區分		
備供出售	<u>\$ 63,273</u>	<u>\$ 26,751</u>

本公司所持有之上述未上市（櫃）股票投資，於資產負債表日係按成本減除減損損失衡量，因其公允價值合理估計數之區間重大且無法合理評估各種估計之機率，致本公司管理階層認為其公允價值無法可靠衡量。

本公司為提升光學檢測領域之完整性，於104年3月參與智泰科技股份有限公司（以下簡稱智泰科技）104年度第1次私募普通股，共取得6,600仟股，總計161,238仟元。惟因目前光電產業整體發展不如預期，智泰科技考量經營發展規劃及組織調整，業經董事會於104年12月1日決議通過終止興櫃股票櫃檯買賣交易，另櫃買中心自104年12月25日起終止智泰科技股票在證券商營業處所買賣。本公司參酌鑑價公司之評估價格，於104年度認列減損損失121,242仟元。

亞太優勢微系統股份有限公司於104年2月辦理減資彌補虧損，本公司於104年度認列減損損失3,474仟元。

本公司於103年度出售帳面金額6,924仟元之以成本衡量之金額資產，並認列處分損失2,424仟元。

八、無活絡市場之債務工具投資－流動（104年12月31日：無）

	103年12月31日
原始到期日超過3個月之定期存款	
款	\$ <u>511</u>

截至103年12月31日止，原始到期日超過3個月之定期存款市場利率區間為年利率1.40%。

九、應收票據及應收帳款

	104年12月31日	103年12月31日
應收票據	\$ <u>497</u>	\$ <u>676</u>
應收帳款		
應收帳款	\$ 1,738,542	\$ 1,094,419
備抵呆帳	( <u>90,103</u> )	( <u>106,116</u> )
	1,648,439	988,303
應收帳款－關係人	<u>41</u>	<u>721</u>
應收帳款－淨額	\$ <u>1,648,480</u>	\$ <u>989,024</u>

本公司對商品銷售之平均授信期間為90~180天。於決定應收帳款可回收性時，本公司考量應收帳款自原始授信日至資產負債表日信用品質之任何改變。本公司對於帳齡在90天以上之應收帳款，其備抵呆帳係參考交易對方過去拖欠記錄及分析其目前財務狀況，以估計無法回收之金額。

在接受新客戶之前，本公司係透過內部信用評等機制評估該潛在客戶之信用品質並設定該客戶之信用額度。客戶之信用額度及評等每年檢視。

應收帳款之帳齡分析如下：

	104年12月31日	103年12月31日
0~180天	\$ 593,896	\$ 320,630
181~540天	39,003	106,102
541天以上	<u>79,986</u>	<u>62,262</u>
合計	\$ <u>712,885</u>	\$ <u>488,994</u>

以上係以逾期天數為基準進行之帳齡分析。

本公司於104年及103年12月31日帳上並無已逾期但未減損之應收帳款。

應收帳款之備抵呆帳變動資訊如下：

	個 別 評 估 減 損 損 失	群 組 評 估 減 損 損 失	合 計
103 年 1 月 1 日 餘 額	\$ -	\$ 27,915	\$ 27,915
加：本年度提列呆帳費用	79,887	-	79,887
減：本年度迴轉呆帳費用	<u>-</u>	<u>(1,686)</u>	<u>(1,686)</u>
103 年 12 月 31 日 餘 額	<u>\$ 79,887</u>	<u>\$ 26,229</u>	<u>\$ 106,116</u>
104 年 1 月 1 日 餘 額	\$ 79,887	\$ 26,229	\$ 106,116
加：本年度提列呆帳費用	-	62,304	62,304
減：本年度迴轉呆帳費用	<u>(78,317)</u>	<u>-</u>	<u>(78,317)</u>
104 年 12 月 31 日 餘 額	<u>\$ 1,570</u>	<u>\$ 88,533</u>	<u>\$ 90,103</u>

#### 十、存 貨

	104年12月31日	103年12月31日
半成品及在製品	\$346,910	\$215,111
原 料	70,686	80,859
物 料	897	1,067
製 成 品	<u>2,965</u>	<u>-</u>
	<u>\$421,458</u>	<u>\$297,037</u>

104 及 103 年度與存貨相關之銷貨成本分別為 1,152,350 仟元及 701,872 仟元。

104 及 103 年度之銷貨成本分別包括存貨跌價呆滯損失 1,986 仟元及存貨淨變現價值回升利益 7,129 仟元。存貨淨變現價值回升利益係存貨去化所致。

#### 十一、採用權益法之投資

##### (一) 投資子公司

被 投 資 公 司	104年12月31日		103年12月31日	
	帳 面 金 額	股 權 %	帳 面 金 額	股 權 %
YAMCHEN (B.V.I.) CO., LTD.	\$ 600,775	100.00	\$ 691,884	100.00
USUN TECHNOLOGY CO., LTD.	457,547	100.00	279,257	100.00
陽程光電股份有限公司	79,526	89.65	170,097	89.65
UMS OPTIC CO., LTD.	( 1,708)	71.77	( 17,420)	71.77
程瀚科技股份有限公司 (程瀚公司)	<u>9,922</u>	100.00	<u>-</u>	-
	<u>1,146,062</u>		<u>1,123,818</u>	
加：採用權益法之投資貸餘轉列非流動負債	<u>1,708</u>		<u>17,420</u>	
	<u>\$ 1,147,770</u>		<u>\$ 1,141,238</u>	

本公司間接持有之投資子公司明細，請詳附註二九。

為調整組織結構，本公司於 103 年 2 月及 6 月透過 UMS OPTIC CO., LTD. (以下簡稱 UMS OPTIC) 轉增資陽程光電(上海)有限公司(以下簡稱陽程光電(上海))美金 400 仟元及 13,500 仟元，因未依原持股比例認購致使本公司持有 UMS OPTIC 之股權比例增加為 71.77%，因而調整減少長期股權投資及保留盈餘 34,781 仟元。

本公司於 102 年 10 月 21 日經董事會決議，擬與泉恩集團於大陸河北合資成立新公司，並於 102 年 11 月成立 100% 持股之子公司—USUN TECH HOLDING LTD.，擬透過其進行轉投資。截至 105 年 3 月 30 日止，相關議案尚在洽談中，因未實付股本，而未納入編製合併財務報表。

為因應營運發展，本公司於 104 年 1 月 30 日經董事會決議通過新設轉投資事業，專注於觸控貼合及面板相關等製程設備，並於 104 年 10 月 29 日投入 10,000 仟元成立 100% 持股之子公司—程瀚科技。

本公司轉投資之陽程光電(上海)於 103 年度因某產品於市場上銷售情況欠佳，陽程光電(上海)預期用於生產該產品之機器設備之未來現金流入減少，致其可回收金額小於帳面金額，故陽程光電(上海)於 103 年度認列減損損失 42,492 仟元。該減損損失已透過權益法依持股比例認列於個體綜合損益表之營業外收入之支出。

採用權益法之子公司之損益及其他綜合損益份額，除程瀚科技係按未經會計師查核後之財務報告計算外，其餘係按經會計師查核之財務報告計算；惟本公司管理階層認為上述子公司財務報告倘經會計師查核，尚不致產生重大之調整。

## (二) 投資關聯企業

個別不重大之關聯企業	104年12月31日		103年12月31日	
	帳面金額	股權%	帳面金額	股權%
MONDE INVESTMENT LTD.	\$ -	49.00	\$ -	49.00

本公司於 94 年 9 月，業經經濟部投資審議委員會核准經由第三地區投資事業 MONDE INVESTMENT LTD. 轉投資大陸地區上海陽

通精密鈹金有限公司美金 69 仟元，持股比例為 49%，主要從事經營製作自動化設備之產銷業務。

上述關聯企業之業務性質、主要營業場所及公司註冊之國家資訊，請參閱附表五及六「被投資公司資訊、所在地區…等相關資訊」附表及「大陸投資資訊」附表。

本公司管理階層定期對採用權益法之非上市（櫃）公司股權投資進行減損測試，比較投資帳面金額是否低於可回收金額。使用價值係以本公司估計關聯企業因營運所產生之現金流量及最終處分該投資所取得之現金流量，並折現計算其所享有之現值。經評估，本公司已於 103 年度認列減損損失 1,818 仟元。

採用權益法之關聯企業之損益及其他綜合損益份額，係按未經會計師查核之財務報告計算，惟本公司管理階層認為上述被投資公司財務報告未經會計師查核，尚不致產生重大之影響。

## 十二、不動產、廠房及設備

	土	地	房屋及建築	機器設備	運輸設備	其他設備	合	計				
<u>成</u> <u>本</u>												
103 年 1 月 1 日餘額	\$	66,486	\$	88,913	\$	42,436	\$	1,876	\$	49,402	\$	249,113
增 添		90,368		66,707		726		-		11,393		169,194
重 分 類		-		-		1,224		-		-		1,224
103 年 12 月 31 日餘額	\$	<u>156,854</u>	\$	<u>155,620</u>	\$	<u>44,386</u>	\$	<u>1,876</u>	\$	<u>60,795</u>	\$	<u>419,531</u>
<u>累 計 折 舊</u>												
103 年 1 月 1 日餘額	\$	-	\$	51,053	\$	14,223	\$	1,120	\$	29,433	\$	95,829
折舊費用		-		2,902		6,606		220		7,716		17,444
重 分 類		-		-		-		-		-		-
103 年 12 月 31 日餘額	\$	<u>-</u>	\$	<u>53,955</u>	\$	<u>20,829</u>	\$	<u>1,340</u>	\$	<u>37,149</u>	\$	<u>113,273</u>
103 年 12 月 31 日淨額	\$	<u>156,854</u>	\$	<u>101,665</u>	\$	<u>23,557</u>	\$	<u>536</u>	\$	<u>23,646</u>	\$	<u>306,258</u>
<u>成</u> <u>本</u>												
104 年 1 月 1 日餘額	\$	156,854	\$	155,620	\$	44,386	\$	1,876	\$	60,795	\$	419,531
增 添		-		-		8,561		-		18,798		27,359
處 分		-		-		-		-		(2,007)		(2,007)
104 年 12 月 31 日餘額	\$	<u>156,854</u>	\$	<u>155,620</u>	\$	<u>52,947</u>	\$	<u>1,876</u>	\$	<u>77,586</u>	\$	<u>444,883</u>
<u>累 計 折 舊</u>												
104 年 1 月 1 日餘額	\$	-	\$	53,955	\$	20,829	\$	1,340	\$	37,149	\$	113,273
折舊費用		-		4,009		7,073		218		9,813		21,113
處 分		-		-		-		-		(1,984)		(1,984)
104 年 12 月 31 日餘額	\$	<u>-</u>	\$	<u>57,964</u>	\$	<u>27,902</u>	\$	<u>1,558</u>	\$	<u>44,978</u>	\$	<u>132,402</u>
104 年 12 月 31 日淨額	\$	<u>156,854</u>	\$	<u>97,656</u>	\$	<u>25,045</u>	\$	<u>318</u>	\$	<u>32,608</u>	\$	<u>312,481</u>

104 及 103 年度均無利息資本化之情事。

104 及 103 年度由於並無任何減損跡象，故本公司並未進行減損評估。

折舊費用係以直線基礎按下列耐用年數計提：

房屋及建築	
廠房主建物	15 至 35 年
機電設備	15 至 20 年
其 他	3 至 35 年
機器設備	3 至 10 年
運輸設備	5 年
其他設備	2 至 20 年

設定作為銀行借款擔保之不動產及廠房金額，請參閱附註二七。

### 十三、其他資產

	104年12月31日	103年12月31日
存出保證金	\$ 2,708	\$ 2,022
預付設備款	11,176	-
其 他	<u>2,781</u>	<u>3,951</u>
	<u>\$ 16,665</u>	<u>\$ 5,973</u>
流 動	\$ 2,781	\$ 3,951
非 流 動	<u>13,884</u>	<u>2,022</u>
	<u>\$ 16,665</u>	<u>\$ 5,973</u>

### 十四、借 款

#### (一) 短期借款

	104年12月31日	103年12月31日
銀行信用借款	<u>\$ 50,000</u>	<u>\$ 80,000</u>

銀行信用借款之利率於 104 年及 103 年 12 月 31 日分別為 1.1986% 及 1.27%-1.90%。

#### (二) 長期借款

	104年12月31日	103年12月31日
<u>擔保借款</u>		
土地銀行聯貸案	\$150,000	\$ 50,000
減：列為 1 年內到期部分	<u>150,000</u>	<u>-</u>
長期借款	<u>\$ -</u>	<u>\$ 50,000</u>

本公司向土地銀行等四家金融機構申請聯合貸款，本公司依借款合同之約定提供土地、房屋及建築作為借款之擔保品，請詳附註二七之說明。本公司聯貸借款之到期日為 105 年 2 月，截至 104 年及 103 年 12 月 31 日止，利率分別為 1.91% 及 2.00%。

本公司於聯合授信合約存續中，年度合併財務報告應維持下列之財務比率與規定：(1)流動比率：即流動資產除以流動負債之比率，應維持於 100% (含) 以上。(2)負債比率：即負債總額除以有形淨值之比率，應維持於 160% (含) 以下。(3)有形淨值：即淨值扣除無形資產後之金額，應不得低於新台幣 13 億元。(4)利息保障倍數：即稅前淨利加折舊、攤銷及利息費用後之總額除以利息費用之比率，應維持在二倍 (含) 以上。未達上列條件時，借款利率將增加 0.25%，若俟後季度合併財務報告重新符合條件，即解除原增加之利率。

#### 十五、其他應付款

	104年12月31日	103年12月31日
應付薪資及獎金	\$ 64,235	\$ 44,466
應付員工酬勞及紅利	27,940	12,396
應付董監酬勞	6,706	6,959
其他	50,189	21,500
	<u>\$149,070</u>	<u>\$ 85,321</u>

#### 十六、負債準備

	104年12月31日	103年12月31日
保 固	\$136,619	\$143,570
員工福利	6,087	1,150
退貨及折讓	7,515	-
	<u>\$150,221</u>	<u>\$144,720</u>
流 動	\$106,974	\$ 1,150
非 流 動	43,247	143,570
	<u>\$150,221</u>	<u>\$144,720</u>

	保 固	員 工 福 利	退 貨 及 折 讓	合 計
103 年 1 月 1 日 餘 額	\$ 194,076	\$ 2,528	\$ -	\$ 196,604
本 年 度 迴 轉	( 31,440)	-	-	( 31,440)
本 年 度 使 用	( 19,066)	( 1,378)	-	( 20,444)
103 年 12 月 31 日 餘 額	<u>\$ 143,570</u>	<u>\$ 1,150</u>	<u>\$ -</u>	<u>\$ 144,720</u>
104 年 1 月 1 日 餘 額	\$ 143,570	\$ 1,150	\$ -	\$ 144,720
本 年 度 提 列	4,711	7,597	7,515	19,823
本 年 度 使 用	( 11,662)	( 2,660)	-	( 14,322)
104 年 12 月 31 日 餘 額	<u>\$ 136,619</u>	<u>\$ 6,087</u>	<u>\$ 7,515</u>	<u>\$ 150,221</u>

(一) 保固負債準備係依銷售商品合約約定，本公司管理階層對於因保固義務所導致未來經濟效益流出最佳估計數之現值。該估計係以歷史保固經驗為基礎，並考量新原料、製程變動或其他影響產品品質等因素調整。

(二) 員工福利負債準備係包含員工既得服務休假權利之估列。

(三) 退貨及折讓之負債準備係依歷史經驗、管理階層之判斷及其他已知原因估計可能發生之產品退回及折讓，並於相關產品出售當期認列為營業收入之減項。

## 十七、退職後福利計畫

### (一) 確定提撥計畫

本公司所適用「勞工退休金條例」之退休金制度，係屬政府管理之確定提撥退休計畫，依員工每月薪資 6% 提撥退休金至勞工保險局之個人專戶。

### (二) 確定福利計畫

本公司依我國「勞動基準法」辦理之退休金制度係屬政府管理之確定福利退休計畫。員工退休金之支付，係根據服務年資及核准退休日前 6 個月平均工資計算。本公司按員工每月薪資總額 7.62% 提撥員工退休基金，交由勞工退休準備金監督委員會以該委員會名義存入台灣銀行之專戶，年度終了前，若估算專戶餘額不足給付次一年度內預估達到退休條件之勞工，次年度 3 月底前將一次提撥其



差額。該專戶係委託勞動部勞動基金運用局管理，本公司並無影響投資管理策略之權利。

列入個體資產負債表之確定福利計畫金額列示如下：

	104年12月31日	103年12月31日
確定福利義務現值	\$ 73,808	\$ 73,934
計畫資產公允價值	( 32,774)	( 30,541)
淨確定福利負債	<u>\$ 41,034</u>	<u>\$ 43,393</u>

淨確定福利負債變動如下：

	確 定 福 利 義 務 現 值	計 畫 資 產 公 允 價 值	淨 確 定 福 利 負 債
103年1月1日餘額	<u>\$ 78,569</u>	<u>(\$ 34,369)</u>	<u>\$ 44,200</u>
服務成本			
當期服務成本	1,306	-	1,306
利息費用(收入)	<u>1,565</u>	<u>( 724)</u>	<u>841</u>
認列於損益	<u>2,871</u>	<u>( 724)</u>	<u>2,147</u>
再衡量數			
計畫資產報酬(除包含於 淨利息之金額外)	-	( 158)	( 158)
精算損失—人口統計假 設變動	<u>1,060</u>	<u>-</u>	<u>1,060</u>
認列於其他綜合損益	<u>1,060</u>	<u>( 158)</u>	<u>902</u>
雇主提撥	-	( 3,856)	( 3,856)
福利支付	<u>( 8,566)</u>	<u>8,566</u>	<u>-</u>
103年12月31日	<u>\$ 73,934</u>	<u>(\$ 30,541)</u>	<u>\$ 43,393</u>
104年1月1日餘額	<u>\$ 73,934</u>	<u>(\$ 30,541)</u>	<u>\$ 43,393</u>
服務成本			
當期服務成本	1,058	-	1,058
利息費用(收入)	1,473	( 645)	828
計畫縮減影響數	<u>( 158)</u>	<u>-</u>	<u>( 158)</u>
認列於損益	<u>2,373</u>	<u>( 645)</u>	<u>1,728</u>
再衡量數			
計畫資產報酬(除包含於 淨利息之金額外)	-	( 269)	( 269)
精算利益—人口統計假 設變動	<u>( 95)</u>	<u>-</u>	<u>( 95)</u>

(接次頁)

(承前頁)

	確定福利 義務現值	計畫資產 公允價值	淨確定福利 負債
精算損失—財務假設變動	\$ 4,882	\$ -	\$ 4,882
精算利益—經驗調整	(4,908)	-	(4,908)
認列於其他綜合損益	(121)	(269)	(390)
雇主提撥	-	(3,697)	(3,697)
福利支付	(2,378)	2,378	-
104年12月31日餘額	<u>\$ 73,808</u>	<u>(\$ 32,774)</u>	<u>\$ 41,034</u>

確定福利計畫認列於損益之金額依功能別彙總如下：

	104年度	103年度
營業成本	\$ 698	\$ 709
推銷費用	384	685
管理費用	158	230
研發費用	488	523
	<u>\$ 1,728</u>	<u>\$ 2,147</u>

本公司因「勞動基準法」之退休金制度暴露於下列風險：

1. 投資風險：勞動部勞動基金運用局透過自行運用及委託經營方式，將勞工退休基金分別投資於國內（外）權益證券與債務證券及銀行存款等標的，惟本公司之計畫資產得分配金額係以不低於當地銀行2年定期存款利率計算而得之收益。
2. 利率風險：利率下降將使確定福利義務現值增加，惟計畫資產之債務投資報酬亦會隨之增加，兩者對淨確定福利負債之影響具有部分抵銷之效果。
3. 薪資風險：確定福利義務現值之計算係參考計畫成員之未來薪資。因此計畫成員薪資之增加將使確定福利義務現值增加。

本公司之確定福利義務現值係由合格精算師進行精算，衡量日之重大假設如下：

	104年12月31日	103年12月31日
折現率	1.50%	2.00%
薪資預期增加率	3.00%	3.00%

若重大精算假設分別發生合理可能之變動，在所有其他假設維持不變之情況下，將使確定福利義務現值增加（減少）之金額如下：

	<u>104年12月31日</u>	<u>103年12月31日</u>
折現率		
增加 0.25%	( <u>\$ 2,489</u> )	( <u>\$ 2,582</u> )
減少 0.25%	<u>\$ 2,607</u>	<u>\$ 2,710</u>
薪資預期增加率		
增加 0.25%	<u>\$ 2,562</u>	<u>\$ 2,676</u>
減少 0.25%	( <u>\$ 2,459</u> )	( <u>\$ 2,564</u> )

由於精算假設可能彼此相關，僅單一假設變動之可能性不大，故上述敏感度分析可能無法反映確定福利義務現值實際變動情形。

	<u>104年12月31日</u>	<u>103年12月31日</u>
預期 1 年內提撥金額	<u>\$ 4,049</u>	<u>\$ 3,950</u>
確定福利義務平均到期期間	14年	14年

## 十八、權益

### (一) 股本

	<u>104年12月31日</u>	<u>103年12月31日</u>
額定股數（仟股）	<u>100,000</u>	<u>100,000</u>
額定股本	<u>\$ 1,000,000</u>	<u>\$ 1,000,000</u>
已發行且已收足股款之股數 （仟股）	<u>92,036</u>	<u>77,020</u>
已發行股本	<u>\$ 920,360</u>	<u>\$ 770,200</u>

已發行之普通股每股面額為 10 元，每股享有一表決權及收取股利之權利。

為掌握募集資金之時效性，於最短期限內取得長期資金，且限制三年內不得轉讓有助於公司經營權穩定及拓展營運，故本公司股東會於 104 年 6 月 17 日通過辦理私募普通股，股數以 15,000 仟股為上限，每股面額 10 元，該批私募之有價證券，依證券交易法第 43-8 條之規定，須於交付日起滿三年使得自由轉讓，並於完成補辦公開發行後，方得上櫃買賣。104 年 10 月 23 日董事會決議通過本次私募普通股擬洽應募人名單為鴻海精密工業股份有限公司或其子公司，以 104 年 11 月 6 日為增資基準日，認購股數 14,000 仟股，剩餘 1,000

仟股將不繼續辦理。本次私募價格之訂定係採用定價日前一個營業日計算，計算後之私募參考價為每股 71.9 元，實際私募價格訂為每股 40 元，為參考價格之 55.63%，符合 104 年股東常會不低於參考價格之五成且不低於每股淨值之決議。上述私募普通股增資案已於 104 年 12 月 3 日完成變更登記。

## (二) 資本公積

	<u>104年12月31日</u>	<u>103年12月31日</u>
<u>得用以彌補虧損、發放</u>		
<u>現金或撥充股本(1)</u>		
股票發行溢價	\$ 1,364,326	\$ 944,325
<u>僅得用以彌補虧損(2)</u>		
員工認股權執行之股票		
發行溢價	8,723	8,723
限制員工權利股票執行		
之股票發行溢價	6,158	4,423
	<u>14,881</u>	<u>13,146</u>
<u>不得作為任何用途</u>		
處分資產增益	2,322	2,322
限制員工權利股票	54,064	( 248 )
	<u>56,386</u>	<u>2,074</u>
	<u>\$ 1,453,593</u>	<u>\$ 959,545</u>

1. 此類資本公積得用以彌補虧損，亦得於公司無虧損時，用以發放現金股利或撥充股本，惟撥充股本時每年以實收股本之一定比率為限。
2. 因員工認股權及限制員工權利股票產生之資本公積—股票發行溢價，除彌補虧損外，不得作為任何用途。

## (三) 保留盈餘及股利政策

依本公司章程規定，年度決算如有盈餘時，除依法繳納營利事業所得稅及彌補以往年度累積虧損外，應先提撥 10% 為法定盈餘公積，再依下列順序比例分派之：

1. 員工紅利，提撥不低於 5%。員工紅利以股票發放時，其對象得包括符合一定條件之從屬員工，該一定條件由董事會訂定之。
2. 董事監察人酬勞，提撥不高於 3%。

3. 其餘連同以前年度累積未分配盈餘，由董事會依股利政策擬定盈餘分配，提請股東會決議之。

本公司正處營業成長期，分配股利之政策，得視公司目前及未來投資環境、資本預算等因素，兼顧股東權益、平衡股利及長期財務規劃等，每年股利之發放，以現金股利為優先，亦得以股票股利分派，惟股票股利分派之比例以不高於股利總額之 50% 為原則。

依 104 年 5 月公司法之修正，股息及紅利之分派限於股東，員工非屬盈餘分派之對象。配合上述法規，本公司已於 104 年 12 月 29 日董事會擬議之修正公司章程，尚待 105 年 6 月 20 日召開之股東常會決議。員工及董監事酬勞估列基礎及實際配發情形，參閱附註二十之(二)員工福利費用。

本公司依金管證發字第 1010012865 號函令及「採用國際財務報導準則 (IFRSs) 後，提列特別盈餘公積之適用疑義問答」等規定，提列及迴轉特別盈餘公積。

法定盈餘公積應提撥至其餘額達公司實收股本總額時為止。法定盈餘公積得用以彌補虧損。公司無虧損時，法定盈餘公積超過實收股本總額 25% 之部分除得撥充股本外，尚得以現金分配。

分配未分配盈餘時，除屬非中華民國境內居住者之股東外，其餘股東可獲配按股利分配日之稅額扣抵比率計算之股東可扣抵稅額。

本公司於 104 年 6 月 17 日及 103 年 6 月 26 日舉行股東常會，分別決議通過 103 及 102 年度盈餘分配案如下：

	盈 餘 分 配 案		每 股 股 利 ( 元 )	
	103年度	102年度	103年度	102年度
法定盈餘公積	\$ 25,773	\$ 49,248	\$ -	\$ -
現金股利	168,845	331,097	2.2	4.3

本公司 105 年 3 月 30 日董事會擬議 104 年度盈餘分配案如下：

	盈 餘 分 配 案	每 股 股 利 ( 元 )
法定盈餘公積	\$ 41,079	\$ -
現金股利	209,259	2.3

有關 104 年度之盈餘分配案尚待預計於 105 年 6 月 20 日召開之股東常會決議。

(四) 特別盈餘公積

本公司於首次採用 IFRS 時，帳列累積換算調整數轉入保留盈餘之金額為 60,555 仟元，扣除保留盈餘減少數 60,540 仟元（因員工福利－短期可累積帶薪假減少 3,472 仟元及員工福利－確定福利退休金計劃減少 57,068 仟元），故將僅就因轉換採用 IFRSs 產生之保留盈餘增加數 15 仟元，予以提列特別盈餘公積。因國外營運機構（包括子公司）財務報表換算之兌換差額所提列之特別盈餘公積，係依本公司處分比例迴轉，待本公司喪失重大影響時，則全數迴轉。

(五) 庫藏股票（104 年度：無）

（股數單位：仟股）

買 回 原 因	103年度			年 底 股 數
	年 初 股 數	本 年 度 增 加	本 年 度 減 少	
轉讓股份予員工	473	-	( 473)	-
買回以註銷	-	514	( 514)	-
合 計	<u>473</u>	<u>514</u>	<u>( 987)</u>	<u>-</u>

依證券交易法之規定，公司買回股份之數量比例，不得超過已發行股份總數 10%；買回股份之總金額，不得逾保留盈餘加發行股份溢價及已實現之資本公積之金額。前述公司買回之股份，應於買回之日起 3 年內將其轉讓，逾期未轉讓者，視為公司未發行股份，並應辦理變更登記。本公司持有之庫藏股票，依證券交易法規定不得質押，於未轉讓前，不得享有股東權利。

本公司於 103 年 1 月轉讓庫藏股共計 265 仟股予員工，每股轉讓價格為 23.03 元，並分別認列酬勞成本（帳列薪資費用）及資本公積－庫藏股 25,402 仟元；其餘庫藏股因買回屆滿 3 年未轉讓員工，於 103 年 3 月 19 日董事會決議註銷，以 103 年 3 月 19 日為註銷股本基準日，並於 103 年 4 月 15 日完成變更登記。

本公司為維護公司信用及股東權益，於 103 年 5 月 9 日及 8 月 8 日分別經董事會決議買回庫藏股，預定買回期間分別為 103 年 5 月 10 日至 7 月 9 日及 103 年 8 月 11 日至 10 月 10 日，預定買回股數皆為 1,000 仟股，買回之每股價格為分別新台幣 72 元至 105 元及 72 元至 100 元；惟當股價低於買回價格下限時仍得繼續買回股份。計劃擬買回股份總金額上限分別為 105,000 仟元及 100,000 仟元。

本公司於 103 年 5 月 9 日及 8 月 8 日經董事會決議買回之庫藏股截至其執行期間屆滿日止，實際買回庫藏股數量分別為 103 仟股及 411 仟股，買回總金額分別為 8,720 仟元及 34,153 仟元，平均每股買回價格分別為 84.66 元及 83.10 元；另分別於 103 年 8 月 8 日及 12 月 25 日董事會決議註銷庫藏股計 103 仟股及 411 仟股，並已完成變更登記。

#### 十九、收 入

	<u>104年度</u>	<u>103年度</u>
銷貨收入	\$ 2,140,091	\$ 1,485,593
勞務收入	37,680	22,962
商品收入	<u>19,327</u>	<u>31,541</u>
	<u>\$ 2,197,098</u>	<u>\$ 1,540,096</u>

#### 二十、本年度淨利

本年度淨利係包含以下項目：

##### (一) 折舊及攤銷

	<u>104年度</u>	<u>103年度</u>
不動產、廠房及設備	\$ 21,113	\$ 17,444
其他無形資產	<u>4,610</u>	<u>3,504</u>
合 計	<u>\$ 25,723</u>	<u>\$ 20,948</u>
折舊費用依功能別彙總		
營業成本	\$ 6,241	\$ 5,229
營業費用	<u>14,872</u>	<u>12,215</u>
	<u>\$ 21,113</u>	<u>\$ 17,444</u>
攤銷費用依功能別彙總		
營業費用	<u>\$ 4,610</u>	<u>\$ 3,504</u>

## (二) 員工福利費用

	104年度	103年度
退職後福利（附註十七）		
確定提撥計畫	\$ 10,105	\$ 9,023
確定福利計畫	<u>1,728</u>	<u>2,147</u>
	11,833	11,170
權益交割之股份基礎給付	32,746	28,588
其他員工福利	<u>352,307</u>	<u>262,999</u>
員工福利費用合計	<u>\$396,886</u>	<u>\$302,757</u>
依功能別彙總		
營業成本	\$122,604	\$ 89,445
營業費用	<u>274,282</u>	<u>213,312</u>
	<u>\$396,886</u>	<u>\$302,757</u>

截至 104 年及 103 年 12 月 31 日止，本公司員工人數分別為 336 人及 258 人。

依現行章程規定，本公司係以當年度稅後可分配盈餘分別以不低於 5% 及不高於 3% 分派員工紅利及董監事酬勞，103 年度係分別按 5% 及 3% 估列員工紅利 11,598 仟元及董監事酬勞 6,959 仟元。

依 104 年 5 月修正後公司法及 104 年 12 月經董事會擬議之修正章程，本公司係以當年度扣除分派員工及董監酬勞前之稅前利益分別以不低於 5% 及不高於 3% 提撥員工酬勞及董監事酬勞。104 年度估列員工酬勞 27,940 仟元及董監事酬勞 6,706 仟元，係分別按前述稅前利益之 5% 及 1.2% 估列，該等金額於 105 年 3 月 30 日董事會決議以現金配發，尚待預計於 105 年 6 月 20 日召開之股東常會決議修正章程後，報告股東會。

年度個體財務報告通過發布日前經董事會決議之發放金額有重大變動時，該變動調整原提列年度費用，年度個體財務報告通過發布日後若金額仍有變動，則依會計估計變動處理，於次一年度調整入帳。



本公司於 104 年 6 月 17 日及 103 年 6 月 26 日舉行股東常會，分別決議通過 103 及 102 年度員工紅利及董監事酬勞如下：

	103年度		102年度	
	現	金紅利	現	金紅利
員工紅利	\$ 18,556		\$ 28,759	
董監事酬勞	5,799		6,700	

104 年 6 月 17 日及 103 年 6 月 26 日股東常會決議配發員工紅利及董監事酬勞，以及個體財務報告認列之員工分紅及董監事酬勞金額如下：

	103年度		102年度	
	員工紅利	董監事酬勞	員工紅利	董監事酬勞
股東常會決議配發金額	\$ 18,556	\$ 5,799	\$ 28,759	\$ 6,700
各年度財務報表認列金額	11,598	6,959	22,161	13,297

上述差異分別調整為 104 及 103 年度之損益。

有關本公司 105 年董事會決議之員工酬勞及董監事酬勞資訊，及 104 與 103 年股東會決議之員工紅利及董監事酬勞資訊，請至台灣證券交易所「公開資訊觀測站」查詢。

### (三) 外幣兌換損益

	104年度	103年度
外幣兌換利益總額	\$ 71,350	\$ 86,835
外幣兌換損失總額	10,887	12,615
淨利益	<u>\$ 60,463</u>	<u>\$ 74,220</u>

## 二一、所得稅

### (一) 認列於損益之所得稅費用主要組成項目

	104年度	103年度
當期所得稅		
本年度產生者	\$ 99,967	\$ 85,334
未分配盈餘加徵	6,401	11,214
以前年度之調整	( 884 )	5,340
	<u>105,484</u>	<u>101,888</u>

(接次頁)

(承前頁)

	<u>104年度</u>	<u>103年度</u>
遞延所得稅		
本年度產生者	\$ 7,876	(\$ 11,935)
認列於損益之所得稅費用	<u>\$113,360</u>	<u>\$ 89,953</u>

會計所得與所得稅費用之調節如下：

	<u>104年度</u>	<u>103年度</u>
稅前淨利按法定稅率計算之		
所得稅費用	\$ 89,105	\$ 59,105
未分配盈餘加徵	6,401	11,214
永久性差異	12,995	14,294
以前年度所得稅調整	( 884)	5,340
未認列之可減除暫時性差異	<u>5,743</u>	-
認列於損益之所得稅費用	<u>\$113,360</u>	<u>\$ 89,953</u>

本公司所適用之稅率為 17%。

由於 105 年度股東常會盈餘分配情形尚具不確定性，故 104 年度未分配盈餘加徵 10% 所得稅之潛在所得稅後果尚無法可靠決定。

(二) 認列於其他綜合損益之所得稅

	<u>104年度</u>	<u>103年度</u>
遞延所得稅		
認列於其他綜合損益		
— 採用權益法之子公司		
及關聯企業其他綜合		
損益之份額	<u>\$ 3,774</u>	( <u>\$ 9,436</u> )

(三) 本期所得稅負債

	<u>104年12月31日</u>	<u>103年12月31日</u>
本期所得稅負債		
應付所得稅	<u>\$113,609</u>	<u>\$ 89,538</u>

(四) 遞延所得稅資產與負債

遞延所得稅資產及負債之變動如下：

104 年度

	年 初 餘 額	認 列 於 損 益	認 列 於 其 他 綜 合 損 益	年 底 餘 額
<u>遞 延 所 得 稅 資 產</u>				
暫時性差異				
備抵呆帳	\$ 19,593	(\$ 3,184)	\$ -	\$ 16,409
備抵存貨跌價及呆 滯損失	5,850	337	-	6,187
未實現銷售利益	758	66	-	824
負債準備—流動	195	17,991	-	18,186
負債準備—非流動	24,407	( 17,054)	-	7,353
以成本衡量之金融 資產減損損失	-	15,458	-	15,458
未實現兌換損失	287	123	-	410
	<u>\$ 51,090</u>	<u>\$ 13,737</u>	<u>\$ -</u>	<u>\$ 64,827</u>
<u>遞 延 所 得 稅 負 債</u>				
暫時性差異				
採用權益法之投資	\$ 23,191	\$ 21,328	\$ -	\$ 44,519
國外營運機構淨投 資避險	23,921	-	( 3,774)	20,147
未實現兌換利益	9,324	285	-	9,609
	<u>\$ 56,436</u>	<u>\$ 21,613</u>	<u>(\$ 3,774)</u>	<u>\$ 74,275</u>

103 年度

	年 初 餘 額	認 列 於 損 益	認 列 於 其 他 綜 合 損 益	年 底 餘 額
<u>遞 延 所 得 稅 資 產</u>				
暫時性差異				
備抵呆帳	\$ 7,232	\$ 12,361	\$ -	\$ 19,593
備抵存貨跌價及呆 滯損失	7,061	( 1,211)	-	5,850
未實現銷售利益	410	348	-	758
負債準備—流動	430	( 235)	-	195
負債準備—非流動	32,993	( 8,586)	-	24,407
未實現兌換損失	131	156	-	287
	<u>\$ 48,257</u>	<u>\$ 2,833</u>	<u>\$ -</u>	<u>\$ 51,090</u>
<u>遞 延 所 得 稅 負 債</u>				
暫時性差異				
採用權益法之投資	\$ 40,987	(\$ 17,796)	\$ -	\$ 23,191
國外營運機構淨投 資避險	14,485	-	9,436	23,921
未實現兌換利益	630	8,694	-	9,324
	<u>\$ 56,102</u>	<u>(\$ 9,102)</u>	<u>\$ 9,436</u>	<u>\$ 56,436</u>

(五) 104 及 103 年底未於資產負債表中認列遞延所得稅資產之可減除暫時性差異金額分別為 82,961 仟元及 77,218 仟元。

(六) 兩稅合一相關資訊

	<u>104年12月31日</u>	<u>103年12月31日</u>
未分配盈餘		
87 年度以後未分配盈餘	<u>\$810,634</u>	<u>\$594,075</u>
股東可扣抵稅額帳戶餘額	<u>\$163,596</u>	<u>\$141,197</u>

104 及 103 年度盈餘分配適用之稅額扣抵比率分別為 20.18%(預計) 及 31.84%。

(七) 所得稅核定情形

本公司之營利事業所得稅申報截至 102 年度以前之申報案件業經稅捐稽徵機關核定。

## 二二、每股盈餘

單位：每股元

	<u>104年度</u>	<u>103年度</u>
基本每股盈餘	<u>\$ 5.20</u>	<u>\$ 3.35</u>
稀釋每股盈餘	<u>\$ 5.14</u>	<u>\$ 3.32</u>

用以計算每股盈餘之盈餘及普通股加權平均股數如下：

### 本年度淨利

	<u>104年度</u>	<u>103年度</u>
本年度淨利	<u>\$410,787</u>	<u>\$257,724</u>
具稀釋作用潛在普通股之影響：		
限制員工權利新股	-	-
員工酬勞或員工分紅	-	-
用以計算稀釋每股盈餘之盈餘	<u>\$410,787</u>	<u>\$257,724</u>

### 股    數

單位：仟股

	<u>104年度</u>	<u>103年度</u>
用以計算基本每股盈餘之普通股加權平均股數	<u>78,964</u>	<u>76,912</u>
具稀釋作用潛在普通股之影響：		
限制員工權利新股	444	505
員工酬勞或員工分紅	<u>584</u>	<u>317</u>
用以計算稀釋每股盈餘之普通股加權平均股數	<u>79,992</u>	<u>77,734</u>

若本公司得選擇以股票或現金發放員工酬勞或員工分紅，則計算稀釋每股盈餘時，假設員工酬勞或員工分紅將採發放股票方式，並於該潛在普通股具有稀釋作用時計入加權平均流通在外股數，以計算稀釋每股盈餘。於次年度決議員工酬勞或員工分紅發放股數前計算稀釋每股盈餘時，亦繼續考量該等潛在普通股之稀釋作用。

### 二三、股份基礎給付協議

#### (一) 員工認股權

本公司於 104 及 103 年度並未新增發行員工認股權，已發行之員工認股權相關資訊如下（104 年度：無）：

員 工 認 股 權	103年度	
	單 位	加 權 平 均 行 使 價 格 ( 元 )
年初流通在外	332,750	\$ 15.75
本年度執行	( 81,000)	14.24
本年度失效	( 251,750)	16.23
年底流通在外	-	-
年底可行使	\$ -	-
本年度給與之認股權加權平均 公允價值 ( 元 )	\$ -	-

於 103 年度執行之員工認股權，其於執行日之加權平均股價為 97.07 元。

#### (二) 限制員工權利新股

本公司股東常會分別於 101 年 6 月 27 日、103 年 6 月 26 日及 104 年 6 月 17 日決議發行限制員工權利新股 2,000 仟股、500 仟股及 646 仟股，並經金融監督管理委員會於 101 年 8 月 31 日、103 年 7 月 28 日及 104 年 7 月 15 日申報生效，並授權董事會於發行日決定發行價格。本公司於 104 年 5 月 7 日經董事會決議，變更 103 年 7 月 28 日生效之限制員工權利新股發行股數為 461 仟股。

員工獲配或認購新股後未達既得條件前受限制之權利如下：

1. 員工不得將該限制員工權利新股出售、質押、轉讓、贈與他人、設定或做其他方式之處分。

2. 限制員工權利新股不得參與配股配息。
3. 限制員工權利新股無表決權。

員工未達成既得條件時，無償給予者，本公司將全數收回該員工獲配之限制員工權利新股並予以註銷；有償給予者，本公司將以原發行價格收實其股份並予以註銷。

本公司為吸引及留任人才分別於 101 年 9 月 17 日無償給予員工限制員工權利新股 1,000 仟股、於 104 年 5 月 8 日有償給予員工限制員工權利新股 461 仟股，執行價格為每股 10 元，及於 104 年 8 月 7 日無償給予員工限制員工權利新股 646 仟股，給予日之股價分別為每股 17.4 元、66.1 元及 56.2 元，既得條件為在公司獲利為前提下，並考量員工服務年資及個人績效等綜合指標，自 102 年 9 月 16 日、105 年 5 月 7 日及 105 年 8 月 6 日起陸續可取得股票自由轉讓權，101 年 9 月 17 日至 104 年 9 月 16 日、104 年 5 月 8 日至 105 年 5 月 7 日及 104 年 8 月 7 日至 105 年 8 月 6 日閉鎖期內，員工取得本公司股票，應由本公司交付信託，不得轉讓，亦無表決權及股利分配等權利。本公司 104 及 103 年度之認列酬勞成本分別為 32,746 仟元及 3,186 仟元。

104 及 103 年度尚未解除限制之限制員工權利新股發行變動情形如下：

(股數單位：仟股)

	104年度	103年度
年初股數	272	615
本年度新增	1,107	-
本年度解除限制	( 234)	( 228)
本年度註銷	( 91)	( 115)
年底股數	<u>1,054</u>	<u>272</u>

#### 二四、資本風險管理

本公司進行資本管理以確保集團內各企業能夠於繼續經營之前提下，藉由將債務及權益餘額最適化，以使股東報酬極大化。

本公司之資本結構管理策略，係依據本公司所營事業之產業規模、產業未來之成長性與產品發展藍圖，以設定本公司適當之市場佔

有率，並據以規劃所需之產能以及達到此一產能所需之廠房設備及相對應之資本支出；再依據產業特性，計算所需之營運資金與現金，以對本公司長期發展所需之各項資產規模，做出整體性的規劃；最後根據本公司產品競爭力推估可能之產品邊際貢獻、營業利益率與現金流量，並考量產業景氣循環波動、產品生命週期等風險因素，以決定本公司適當之資本結構。

本公司管理階層定期審核資本結構，並考量不同資本結構可能涉及之成本與風險。一般而言，本公司採用審慎之風險管理策略。

## 二五、金融工具

### (一) 公允價值之資訊－非按公允價值衡量之金融工具

本公司管理階層認為所有非按公允價值衡量之金融資產及金融負債之帳面金額趨近其公允價值。

### (二) 金融工具之種類

	104年12月31日	103年12月31日
<u>金融資產</u>		
放款及應收款（註1）	\$ 2,528,793	\$ 1,637,038
備供出售金融資產（註2）	63,273	26,751
<u>金融負債</u>		
以攤銷後成本衡量（註3）	704,480	549,999

註1：餘額係包含現金及約當現金、無活絡市場之債務工具投資－流動、應收票據、應收帳款－淨額（含關係人）及其他應收款（含關係人）等以攤銷後成本衡量之放款及應收款。

註2：餘額係包含分類為備供出售之成本衡量金融資產餘額。

註3：餘額係包含短期借款、應付票據、應付帳款（含關係人）、其他應付款及長期借款（含一年內到期長期借款）等以攤銷後成本衡量之金融負債。

### (三) 財務風險管理目的與政策

本公司所從事之風險控制及避險策略，受營運環境之影響，惟本公司已依業務性質及風險分散原則，將各項風險納入管理，設定風險管理程序、評估方法、管理指標，以有效控制及管理風險。

## 1. 市場風險

本公司之營運活動使本公司承擔之主要財務風險為外幣匯率變動風險（參閱下述(1)）以及利率變動風險（參閱下述(2)）。

本公司有關金融工具市場風險之暴險及其對該等暴險之管理與衡量方式並無改變。

### (1) 匯率風險

本公司從事外幣計價之進銷貨交易，因而使本公司產生匯率變動暴險。

本公司持有之外幣金融資產與負債受有匯率變動之風險，本公司已建立相關控管機制，隨時監控持有之部位及市場匯率之波動情形，以降低所面臨之匯率風險。

本公司於資產負債表日之外幣計價貨幣性資產與貨幣性負債帳面金額，請參閱附註二八。

#### 匯率敏感度分析

本公司主要受到美金匯率波動之影響。

對敏感度分析係考量流通在外之貨幣性項目，並將其年底之換算以匯率變動 1% 予以調整。正數係表示當新台幣相對於美金升值 1% 時，將使稅前淨利減少之金額；當新台幣對美金貶值 1% 時，對其稅前淨利將有類似但反向之影響，惟餘額將為負數。

	104年度	103年度
美金影響（註1）	\$ 11,235	\$ 12,330

註 1：主要係來自本公司於資產負債表日尚流通在外美金計價之現金及約當現金、應收票據、應收帳款及應付帳款。

管理階層認為敏感度分析無法代表匯率固有風險，因資產負債表日之外幣暴險無法反映年中暴險情形。故管理階層仍會依照本公司之政策進行匯率風險管理。



## (2) 利率風險

利率風險係指由於市場利率之變動所造成金融工具價值變動之風險。因本公司內之個體同時以浮動利率借入資金，因而產生利率暴險。本公司藉由維持一適當之固定及浮動利率組合來管理利率風險。

本公司於資產負債表日受利率暴險之金融資產及金融負債帳面金額如下：

	104年12月31日	103年12月31日
具公允價值利率風險		
－金融資產	\$ 406,490	\$ 236,990
－金融負債	-	-
具現金流量利率風險		
－金融資產	455,209	383,895
－金融負債	200,000	130,000

### 利率敏感度分析

下列敏感度分析係依非衍生工具於資產負債表日之利率暴險而決定。對於浮動利率資產，其分析方式係假設資產負債表日流通在外之資產金額於整年度皆流通在外。

若利率增加 0.1%，在所有其他變數維持不變之情況下，本公司 104 及 103 年度之稅前淨利將增加 255 仟元及 254 仟元，主因本公司之浮動利率資產利率暴險。

## 2. 信用風險

金融資產受到本公司之交易對方或他方未履行合約之潛在影響，其影響包括本公司所從事金融商品之信用風險集中程度、組成要素及合約金額。本公司交易對象皆為信用良好之金融機構，預期不致產生重大信用風險。

信用風險係指交易對方拖欠合約義務而造成集團財務損失之風險。截至資產負債表日，本公司可能因交易對方未履行義務之最大信用風險暴險主要係來自於個體資產負債表所認列之金融資產帳面金額。

本公司採行之政策係僅與信譽卓著之對象進行交易，並於必要情形下取得足額之擔保以減輕因拖欠所產生財務損失之風險。個別客戶之風險評估係考量包括該客戶之財務狀況、信評機構評等、本公司內部信用評等、歷史交易紀錄及目前經濟狀況等多項可能影響客戶付款能力之因素。本公司亦會在適當時機使用某些信用增強工具，如預付貨款及信用保險等，以降低特定客戶的信用風險。

當金融商品交易相對人顯著集中於一人，或金融商品交易相對人雖有若干，但大多從事類似之商業活動，且具有類似之經濟特質，使其履行合約之能力受到經濟或其他狀況之影響亦相類似時，則發生信用風險顯著集中之情況。本公司信用風險顯著集中於少數客戶，其期末應收帳款金額如下：

應收帳款依客戶別區分	104年12月31日	103年12月31日
A 集團	<u>\$ 1,608,550</u>	<u>\$ 924,677</u>

### 3. 流動性風險

本公司係透過管理及維持足夠部位之現金及約當現金以支應集團營運並減輕現金流量波動之影響。本公司管理階層監督銀行融資額度使用狀況並確保借款合同條款之遵循。

#### (1) 流動性及利率風險表

下表詳細說明本公司已約定還款期間之非衍生金融負債剩餘合約到期分析，其係依據本公司最早可能被要求還款之日期，並以金融負債未折現現金流量編製，其包括利息及本金之現金流量。

本公司可被要求立即還款之銀行借款，係列於下表中最早之期間內，不考慮銀行立即執行該權利之機率；其他非衍生金融負債到期分析係依照約定之還款日編製。

以浮動利率支付之利息現金流量，其未折現之利息金額係依據資產負債表日殖利率曲線推導而得。

104 年 12 月 31 日

	加權平均 有效利率 (%)	要求即付或			
		短於 1 個月	1 至 3 個月	3 個月至 1 年	1 至 5 年
<u>非衍生金融負債</u>					
浮動利率負債	1.7356%	\$ 150,051	\$ 99	\$ 50,284	\$ -

103 年 12 月 31 日

	加權平均 有效利率 (%)	要求即付或			
		短於 1 個月	1 至 3 個月	3 個月至 1 年	1 至 5 年
<u>非衍生金融負債</u>					
浮動利率負債	1.6909%	\$ 30,174	\$ 263	\$ 51,086	\$ 50,169

(2) 融資額度

	<u>104年12月31日</u>	<u>103年12月31日</u>
無擔保銀行額度		
— 已動用金額	\$ 50,000	\$ 80,000
— 未動用金額	<u>629,460</u>	<u>647,980</u>
	<u>\$679,460</u>	<u>\$727,980</u>
有擔保銀行額度		
— 已動用金額	\$150,000	\$ 50,000
— 未動用金額	<u>450,000</u>	<u>550,000</u>
	<u>\$600,000</u>	<u>\$600,000</u>

二六、關係人交易

(一) 營業交易

	<u>104年度</u>	<u>103年度</u>
1. 進 貨 子 公 司	<u>\$154,133</u>	<u>\$ 88,204</u>

本公司對子公司因順流及逆流交易所產生之未實現銷貨利益及相關進銷貨金額業已消除。

本公司向關係人進貨之產品因屬單一性，且其價格係屬議定，故無法與非關係人相互比較，另付款條件為次月結 30~60 天。

	<u>104年度</u>	<u>103年度</u>
2. 銷 貨 子 公 司	<u>\$ 2,419</u>	<u>\$ 11,201</u>

本公司對關係人之銷貨價格及收付款條件與一般客戶相當。

	<u>104年度</u>	<u>103年度</u>
3. 維修收入 (帳列銷貨收入) 子 公 司	<u>\$ 402</u>	<u>\$ 733</u>
4. 佣金收入 (帳列其他收入) 子 公 司	<u>\$ 4,541</u>	<u>\$ 871</u>
5. 管理服務收入 (帳列其他收入) 子 公 司	<u>\$ 6,000</u>	<u>\$ 12,000</u>
6. 管理服務費用 (帳列推銷費用) 子 公 司	<u>\$ 17,978</u>	<u>\$ 16,066</u>

	<u>104年12月31日</u>	<u>103年12月31日</u>
7. 應收帳款－關係人 子 公 司	<u>\$ 41</u>	<u>\$ 721</u>
8. 其他應收款－關係人 子 公 司	<u>\$ 17,750</u>	<u>\$ 14,186</u>
9. 預付貨款 子 公 司	<u>\$ -</u>	<u>\$ 12,793</u>

本公司承接客戶訂購設備，已預收客戶部分價款，該設備係複委託子公司加工製造，並依約定方式預付貨款予子公司。

	<u>104年12月31日</u>	<u>103年12月31日</u>
10. 其他應付款 子 公 司	<u>\$ 1,514</u>	<u>\$ -</u>
11. 應付帳款－關係人 子 公 司	<u>\$ 67,224</u>	<u>\$ 38,872</u>

## 12. 保證情形

本公司對關係人背書保證情形請詳附表一。

## (二) 對主要管理階層之獎酬

104 及 103 年度對董事及其他主要管理階層之薪酬總額如下：

	<u>104年度</u>	<u>103年度</u>
短期員工福利	\$ 5,784	\$ 6,094
退職後福利	334	361
股份基礎給付	<u>5,161</u>	<u>7,836</u>
	<u>\$ 11,279</u>	<u>\$ 14,291</u>

董事及其他主要管理階層之薪酬係由薪酬委員會依照個人績效及市場趨勢決定。

## 二七、質抵押資產

本公司下列資產業經提供為向銀行借款之擔保品及其他用途之擔保品或用途受限制：

	<u>104年12月31日</u>	<u>103年12月31日</u>
土地	\$ 66,486	\$ 66,486
房屋及建築	<u>29,910</u>	<u>32,459</u>
	<u>\$ 96,396</u>	<u>\$ 98,945</u>

## 二八、重大之期後事項

本公司截至 105 年 3 月 30 日前向智泰科技發出存證信函，要求撤銷與智泰公司間之私募增資之法律關係，並予以返還原先投資額。

## 二九、具重大影響之外幣金融資產及負債資訊

以下資訊係按本公司功能性貨幣以外之外幣彙總表達，所揭露之匯率係指該等外幣換算至功能性貨幣之匯率。具重大影響之外幣資產及負債如下：

單位：各外幣／新台幣仟元

104 年 12 月 31 日

	<u>外</u>	<u>幣</u>	<u>匯</u>	<u>率</u>	<u>新</u>	<u>台</u>	<u>幣</u>
<u>金 融 資 產</u>							
<u>貨幣性項目</u>							
美 元	\$	36,753	32.825	(美元：新台幣)	\$	1,206,433	
<u>非貨幣性項目</u>							
採用權益法之投資(含採用權益法之投資貸餘)							
美 元		32,189	32.825	(美元：新台幣)		1,056,614	
<u>金 融 負 債</u>							
<u>貨幣性項目</u>							
美 元		2,527	32.825	(美元：新台幣)		82,963	

103 年 12 月 31 日

	外	幣	匯	率	新	台	幣
<u>金融資產</u>							
<u>貨幣性項目</u>							
美    元	\$	40,523	31.650	(美元：新台幣)	\$	1,282,549	
<u>非貨幣性項目</u>							
採用權益法之投資(含採用權益法之投資貸餘)							
美    元		30,133	31.650	(美元：新台幣)		953,721	
<u>金融負債</u>							
<u>貨幣性項目</u>							
美    元		1,565	31.650	(美元：新台幣)		49,530	

本公司於 104 及 103 年度外幣兌換損益（已實現及未實現）分別為淨利益 60,463 仟元及 74,220 仟元，由於外幣交易種類繁多，故無法按各重大影響之外幣別揭露兌換損益。

### 三十、附註揭露事項

(一) 重大交易事項及(二)轉投資事業相關資訊：

1. 資金貸與他人：無。
2. 為他人背書保證：附表一
3. 期末持有有價證券情形（不包含投資子公司、關聯企業及合資控制部分）：附表二。
4. 累積買進或賣出同一有價證券之金額達新臺幣 3 億元或實收資本額 20% 以上：附表三。
5. 取得不動產之金額達新臺幣 3 億元或實收資本額 20% 以上：無。
6. 處分不動產之金額達新臺幣 3 億元或實收資本額 20% 以上：無。
7. 與關係人進、銷貨之金額達新臺幣 1 億元或實收資本額 20% 以上：無。
8. 應收關係人款項達新臺幣 1 億元或實收資本額 20% 以上：無。
9. 從事衍生工具交易：無。
10. 被投資公司資訊：附表五。

(三) 大陸投資資訊：

1. 大陸被投資公司名稱、主要營業項目、實收資本額、投資方式、資金匯出入情形、持股比例、本期損益及認列之投資損益、期末投資帳面金額、已匯回投資損益及赴大陸地區投資限額：附表六。
2. 與大陸被投資公司直接或間接經由第三地區所發生下列之重大交易事項，及其價格、付款條件、未實現損益：
  - (1) 進貨金額及百分比與相關應付款項之期末餘額及百分比：附表四。
  - (2) 銷貨金額及百分比與相關應收款項之期末餘額及百分比：附表四。
  - (3) 財產交易金額及其所產生之損益數額：無。
  - (4) 票據背書保證或提供擔保品之期末餘額及其目的：附表一。
  - (5) 資金融通之最高餘額、期末餘額、利率區間及當期利息總額：無。
  - (6) 其他對當期損益或財務狀況有重大影響之交易事項，如勞務之提供或收受等：附表四。

陽程科技股份有限公司  
為他人背書保證

民國 104 年 1 月 1 日至 12 月 31 日

附表一

單位：除另予註明者外  
，為新台幣仟元

編號 (註 1)	背書保證者 名稱	被背書保證 公司名稱	對象 關係 (註 2)	對單一企業 背書保證 金額 (註 3)	本期 最高 保證 金額 (註 4)	期 餘 額 (註 5)	本 背 書 餘 額 (註 6)	實 際 支 出 金 額 (註 7)	以 財 產 擔 保 之 背 書 保 證 金 額	累計背書保證 金額佔最近期 財務報表淨值 之比率(%)	背 書 保 限 額 (註 8)	屬 母 公 司 對 子 公 司 背 書 保 證 (註 9)	屬 子 公 司 對 母 公 司 背 書 保 證 (註 10)	屬 對 大 陸 地 區 背 書 保 證 (註 11)	註
0	陽程科技股份有限公司	陽程(佛山)科技有限 公司	3	\$ 676,251	\$ 128,193 (USD 3,900 仟元)	\$ 128,018 (USD 3,900 仟元)	\$ 85,345	\$ -	\$ -	3.79%	\$ 1,690,628	Y	N	Y	

註 1：編號欄之說明如下：

- (1) 發行人填 0。
- (2) 被投資公司按公司別由阿拉伯數字 1 開始依序編號。
- 註 2：背書保證者與被背書保證對象之關係有下列六種：
  - (1) 有業務關係之公司。
  - (2) 直接持有普通股股權超過 50% 之子公司。
  - (3) 母公司與子公司持有普通股股權合併計算超過 50% 之被投資公司。
  - (4) 對於直接或經由子公司間接持有普通股股權超過 50% 之母公司。
  - (5) 基於承攬工程需要之同業間依合約規定互保之公司。
  - (6) 因共同投資關係由各出資股東依其持股比例對其背書保證之公司。

註 3：為他人背書保證之總額係本公司淨值之 50% 為限，對單一企業之背書保證限額不可超過前述淨值 20% 為限。

註 4：當年度為他人背書保證之最高餘額。

註 5：截至年底公司向銀行簽具背書保證契約或票據之額度及其他相關有背書保證情事者之背書保證餘額合計。

註 6：被背書保證公司於使用背書保證餘額範圍內之實際動支金額。

註 7：屬上市櫃母公司對子公司背書保證者、屬子公司對上市櫃母公司背書保證者、屬大陸地區背書保證者填列 Y。

註 8：新台幣金額係按 104 年 12 月 31 日之美金中心匯率計算。



陽程科技股份有限公司  
期末持有有價證券情形  
民國 104 年 12 月 31 日

單位：除另予註明者外，  
為新台幣仟元

附表二

持 有 之 公 司	有 價 證 券 種 類 及 名 稱	與 有 價 證 券 發 行 人 之 關 係 (註 2)	帳 列 科 目	期 股 數 / 單 位 數	帳 面 金 額 (註 3)	持 股 比 率 (%)	備 註	
							公允價值(註 3)	(註 4)
陽程科技股份有限公司	智泰科技股份有限公司	-	以成本衡量之金融資產— 非流動	6,600,000	\$ 39,996	19.96	\$ -	-
	興普科技股份有限公司	-	以成本衡量之金融資產— 非流動	3,214,234	20,560	18.50	-	-
	亞太優勢微系統股份有限公司	-	以成本衡量之金融資產— 非流動	643,937	2,717	0.59	-	-
	聯達電子工業股份有限公司	-	以成本衡量之金融資產— 非流動	384,300	-	0.37	-	-
	丞仰股份有限公司	-	以成本衡量之金融資產— 非流動	2,000,000	-	3.17	-	-
	世展科技股份有限公司	-	以成本衡量之金融資產— 非流動	23,484	-	1.09	-	-

註 1：本表所稱有價證券，係指屬國際會計準則第 39 號「金融工具：認列與衡量」範圍內之股票。

註 2：有價證券發行人非屬關係人者，該欄免填。

註 3：非屬按公允價值衡量者，帳面金額為原始取得成本或攤銷後成本扣除累計減損之帳面餘額。

註 4：上列有價證券無提供擔保、質押借款或其他依約定而受限制使用之情形。

註 5：投資子公司及關聯企業相關資訊請參閱附表五。

陽程科技股份有限公司  
累積買進或賣出同一有價證券之金額達新臺幣3億元或實收資本額20%以上  
民國104年1月1日至12月31日

單位：除另予註明者外  
，為新台幣仟元

附表三

買、賣之公司	有價證券種類及名稱 (註1)	交易對象 (註2)	關係 (註2)	期 係		初買入(註3)		出		註 3		末 額									
				股	額	數	金	數	金	價	面		成	本	處	分	損	益	股	數	金
陽程科技股份有限公司	智泰科技股份有限公司	-	-	-	\$	-	6,600,000	-	\$	-	-	6,600,000	-	\$	-	-	-	6,600,000	\$	-	39,996
	以成本衡量之金融資產-非流動																				(註4)

註1：本表所稱有價證券，係指股票、債券、受益憑證及上述項目所衍生之有價證券。

註2：有價證券帳列採用權益法之投資者，須填寫該二欄，餘得免填。

註3：累計買進、賣出金額按市價分開計算是否達3億元或實收資本額20%。

註4：帳載期末金額39,996仟元係投資成本161,238仟元扣除減損損失121,242仟元。

陽程科技股份有限公司  
 母子公司間業務關係及重要交易往來情形  
 民國 104 年 1 月 1 日至 12 月 31 日

附表四

單位：除另予註明者外，  
 為新台幣千元

編號 (註 1)	交易人	名稱	交易往來對象	與交易人之關係 (註 2)	交易		情形	
					科目	金額 (註 4)		
0	陽程科技股份有限公司		上海陽程科技股份有限公司	1	銷貨成本	\$ 67,551	註 5	2.06%
0	陽程科技股份有限公司		上海陽程科技股份有限公司	1	銷售收入	99	註 5	-
0	陽程科技股份有限公司		上海陽程科技股份有限公司	1	其他收入	602	-	0.02%
0	陽程科技股份有限公司		上海陽程科技股份有限公司	1	其他應收款	9,381	-	0.18%
0	陽程科技股份有限公司		上海陽程科技股份有限公司	1	應付帳款	55,651	註 5	1.08%
0	陽程科技股份有限公司		陽程 (佛山) 科技股份有限公司	1	銷貨成本	86,582	註 5	2.64%
0	陽程科技股份有限公司		陽程 (佛山) 科技股份有限公司	1	應收帳款	41	註 5	-
0	陽程科技股份有限公司		陽程 (佛山) 科技股份有限公司	1	銷貨收入	2,722	註 5	0.08%
0	陽程科技股份有限公司		陽程 (佛山) 科技股份有限公司	1	其他收入	3,939	-	0.12%
0	陽程科技股份有限公司		陽程 (佛山) 科技股份有限公司	1	管理服務費用	17,978	-	0.56%
0	陽程科技股份有限公司		陽程 (佛山) 科技股份有限公司	1	其他應收款	8,369	-	0.16%
0	陽程科技股份有限公司		陽程 (佛山) 科技股份有限公司	1	應付帳款	11,573	註 5	0.22%
0	陽程科技股份有限公司		陽程 (佛山) 科技股份有限公司	1	其他應付款	1,514	-	0.03%
0	陽程科技股份有限公司		陽程光電股份有限公司	1	其他收入	6,000	-	0.18%
1	上海陽程科技股份有限公司		陽程 (佛山) 科技股份有限公司	3	銷貨成本	98,833	註 5	3.01%
1	上海陽程科技股份有限公司		陽程 (佛山) 科技股份有限公司	3	銷貨收入	144	註 5	-
1	上海陽程科技股份有限公司		陽程 (佛山) 科技股份有限公司	3	應收帳款	6,603	註 5	0.13%
1	上海陽程科技股份有限公司		陽程 (佛山) 科技股份有限公司	3	應付帳款	45,864	註 5	0.89%
1	上海陽程科技股份有限公司		陽程 (佛山) 科技股份有限公司	3	預付帳款	17	註 5	-
1	上海陽程科技股份有限公司		陽程 (佛山) 科技股份有限公司	3	其他應付款	2,559	-	0.05%
1	上海陽程科技股份有限公司		陽程光電 (上海) 有限公司	3	租金收入	12,739	-	0.39%
1	上海陽程科技股份有限公司		陽程光電 (上海) 有限公司	3	其他應收款	16,206	-	0.31%

註 1：母公司及子公司相互間之業務往來資訊應分別於編號欄註明，編號之填寫方法如下：

1. 母公司填 0。
2. 子公司依公司別由阿拉伯數字 1 開始依序編號。

註 2：與交易人之關係有以下三種，標示種類即可：

1. 母公司對子公司。
2. 子公司對母公司。
3. 子公司對子公司。

註 3：交易往來金額佔合併總營收或總資產比率之計算，若屬資產負債科目者，以期未餘額佔合併總資產之方式計算；若屬損益科目者，以期中累積金額佔合併總營收之方式計算。

註 4：相關交易已於合併財務報告沖銷。

註 5：交易價格係屬議定，收付款條件與一般交易相同。

陽程科技股份有限公司  
被投資公司名稱、所在地區...等相關資訊  
民國 104 年 1 月 1 日至 12 月 31 日

附表五

單位：除另予註明者外，  
為新台幣仟元

投資公司名稱	被投資公司名稱	所在地區	主要營業項目	原始投資金額 (註 4)		期末數	持有帳面金額	有被投資公司本期(損)益	本期認列之(損)益 (註 5)	備註
				本	去					
陽程科技股份有限公司	YAMCHEN (B.V.I) CO., LTD.	B.V.I.	一般投資業	\$ 131,300 (USD 4,000 仟元)	\$ 131,300 (USD 4,000 仟元)	4,000,000	\$ 600,775	(\$ 81,900) (USD-2,580 仟元)	76,554 (USD-2,412 仟元)	子公司、註 2
	USUN TECHNOLOGY CO., LTD.	汶萊	一般投資業	196,950 (USD 6,000 仟元)	196,950 (USD 6,000 仟元)	6,000,000	457,547	186,879 (USD 5,888 仟元)	186,838 (USD 5,887 仟元)	子公司、註 3
	陽程光電股份有限公司	臺灣	電子材料批發及零售	398,940 556,712	398,940 556,712	39,894,000 16,960,000	79,526 (1,708)	101,197 (21,253)	(90,723) 15,254	子公司 子公司、註 7
	UMS OPTIC CO., LTD.	塞席爾	一般投資業	(USD)16,960 仟元	(USD)16,960 仟元			(USD 670 仟元)	(USD 481 仟元)	
	程瀚科技股份有限公司	臺灣	製作自動化設備	10,000	-	1,000,000	9,922	(78)	(78)	子公司
	MONDE INVESTMENT LTD	汶萊	一般投資業	4,037	4,037	122,500	-	-	-	採用權益法之投資
	USUN TECH HOLDING LTD.	塞席爾	一般投資業	-	-	-	-	-	-	子公司、註 6
陽程光電股份有限公司	UMS OPTIC CO., LTD.	塞席爾	一般投資業	206,141 (USD 6,280 仟元)	206,141 (USD 6,280 仟元)	6,280,000	(632)	21,253 (USD 670 仟元)	-	子公司
YAMCHEN (B.V.I) CO., LTD.	上海陽程科技股份有限公司	大陸	製作自動化設備	184,805 (USD 5,630 仟元)	184,805 (USD 5,630 仟元)	-	598,165 (USD 18,223 仟元)	(81,857) (USD-2,579 仟元)	-	子公司
MONDE INVESTMENT LTD.	上海陽通精密五金有限公司	大陸	機構五金烤漆	4,596 (USD 140 仟元)	4,596 (USD 140 仟元)	-	-	-	-	採用權益法之投資
USUN TECHNOLOGY CO., LTD.	陽程(佛山)科技有限公司	大陸	製作自動化設備及零件加工銷售及維修	196,950 (USD 6,000 仟元)	196,950 (USD 6,000 仟元)	-	458,709 (USD 13,974 仟元)	186,879 (USD 5,888 仟元)	-	子公司
UMS OPTIC CO., LTD.	UMS MATERIAL CO., LTD.	塞席爾	一般投資業	774,670 (USD 23,600 仟元)	774,670 (USD 23,600 仟元)	23,600,000	(3,206) (USD -97 仟元)	21,274 (USD 670 仟元)	-	子公司
UMS MATERIAL CO., LTD.	陽程光電(上海)有限公司	大陸	奈米鍍膜光學玻璃之產銷	771,388 (USD 23,500 仟元)	771,388 (USD 23,500 仟元)	-	(7,139) (USD -217 仟元)	20,495 (USD 646 仟元)	-	子公司

註 1：大陸被投資公司相關資訊請參閱附表六。

註 2：係已扣除已實現逆流交易淨認列金額 5,346 仟元。

註 3：係已扣除未實現逆流交易淨認列金額 41 仟元。

註 4：新台幣係按 104 年 12 月 31 日之美元中心匯率換算。

註 5：新台幣係按 104 年 1 月 1 日至 12 月 31 日之美元平均匯率換算。

註 6：係本公司 102 年成立之子公司，因未實付股本，是以未認列 104 年度之營業損益。

註 7：帳列採用權益法之投資貸餘。

陽程科技股份有限公司  
大陸投資資訊

民國 104 年 1 月 1 日至 12 月 31 日

附表六

單位：除另予註明者外，  
為新台幣仟元

大陸被投資公司名稱	主要營業項目	實收資本額	投資方式 (註 1)	去年年底 自台灣匯出 累積投資金額 (註 2)	本期匯出或收回投資金額		本 期 自 台 灣 匯 出 累 積 投 資 金 額 (註 2)	本 期 投 資 公 司 損 益 (註 3)	本 公 司 直 接 或 間 接 投 資 之 持 股 比 例	本 期 認 收 益 (註 3)	期 末 帳 面 價 值 (註 2)	資 產 回 收 至 本 期 止 已 備 註
					出 收	回 收						
上海陽程科技股份有限公司	製作自動化設備	\$ 328,250 (USD10,000 仟元) (註 5)	(2)	\$ 184,805 (USD 5,630 仟元)	\$ -	\$ 184,805 (USD 5,630 仟元)	\$ 81,857 (USD-2,579 仟元)	100%	(\$ 81,857) (USD-2,579 仟元)	\$ 598,165 (USD18,223 仟元)	-	-
陽程(佛山)科技有限公司	製作自動化設備及零件加工銷售及維修	196,950 (USD 6,000 仟元)	(2)	196,950 (USD 6,000 仟元)	-	196,950 (USD 6,000 仟元)	186,879 (USD 5,888 仟元)	100%	186,879 (USD 5,888 仟元)	458,709 (USD13,974 仟元)	-	-
上海陽通精密鋁合金有限公司	機構鋁合金烤漆	4,596 (USD 140 仟元)	(2)	2,265 (USD 69 仟元)	-	2,265 (USD 69 仟元)	-	49%	-	-	-	註 6
陽程光電(上海)有限公司	奈米鍍膜光學玻璃之產銷	771,388 (USD23,500 仟元)	(2)	758,980 (USD23,122 仟元)	-	758,980 (USD23,122 仟元)	20,495 (USD 646 仟元)	96%	19,675 (USD 620 仟元)	6,853 (USD -209 仟元)	-	-

本 期 自 台 灣 匯 出 累 積 投 資 金 額 (註 2)	本 期 自 台 灣 匯 出 累 積 投 資 金 額 (註 2)	本 期 自 台 灣 匯 出 累 積 投 資 金 額 (註 2)	本 期 自 台 灣 匯 出 累 積 投 資 金 額 (註 2)
\$1,142,999 (USD34,821 仟元)	\$1,466,972 (USD44,691 仟元)	\$2,028,754	\$2,028,754

註 1：投資方式區分為下列三種：

- (1) 直接赴大陸地區從事投資。
- (2) 透過第三地區公司再投資大陸(請註明該第三地區之投資公司)。
- (3) 其他方式。

註 2：係按 104 年 12 月 31 日美元中心匯率換算。

註 3：係按 104 年 1 月 1 日至 12 月 31 日之美元平均匯率換算。

註 4：係按 104 年 12 月底本公司之淨值之 60% 計算。

註 5：實收資本額與台灣匯出款之差異，係由上海陽程科技有限公司盈餘轉增資 USD4,370 仟元。

註 6：本期認列投資損益除上海陽通精密鋁合金有限公司係採未經會計師查核之財務報告計算外，其餘係經會計師查核。經對上海陽通精密鋁合金有限公司執行減損後，103 年度已對其投資餘額提列減損。

陽程科技股份有限公司



董事長：黃秋逢



總經理：黃秋逢



